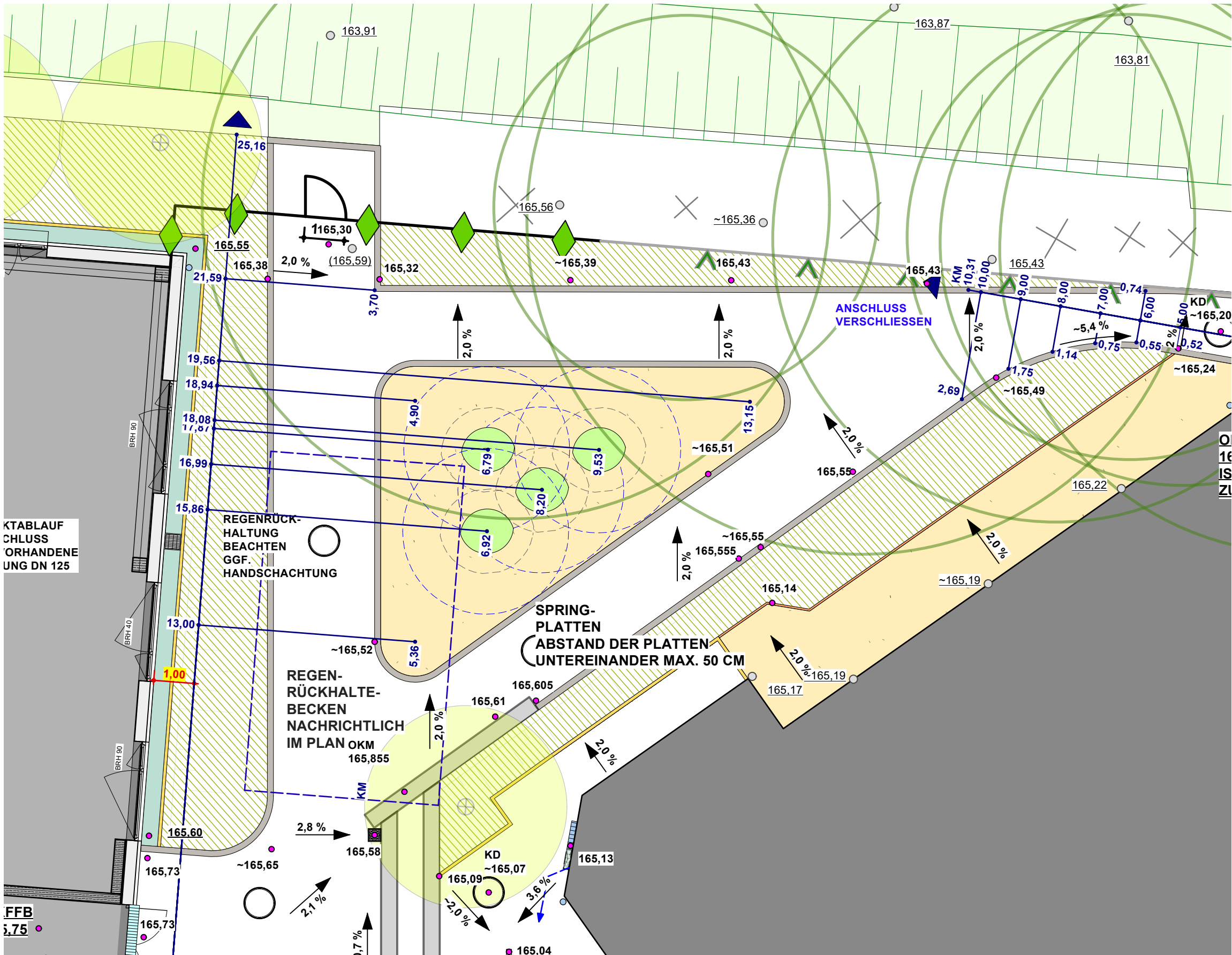


FLÄCHE 1



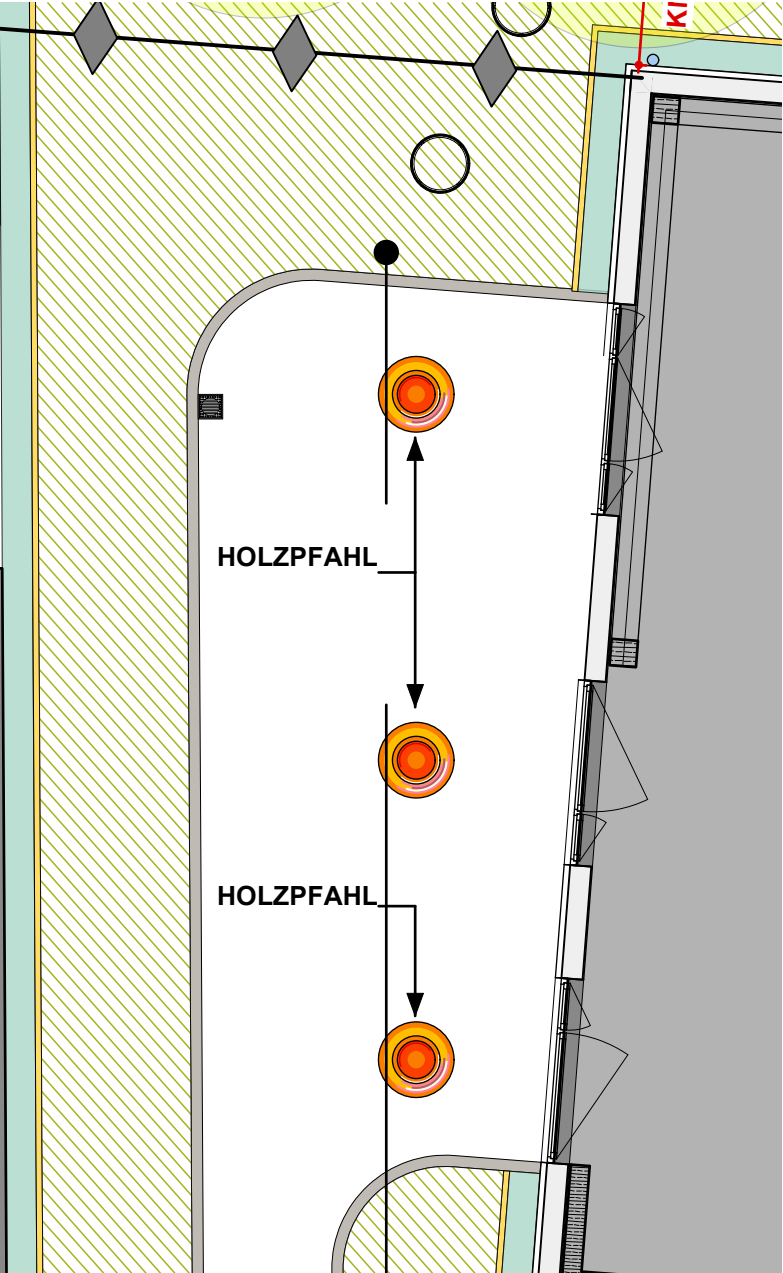
SIK-HOLZ



BEIM EINBAU HERSTELLERANGABEN BEACHTEN


SPRINGPLATTEN

FLÄCHE 2

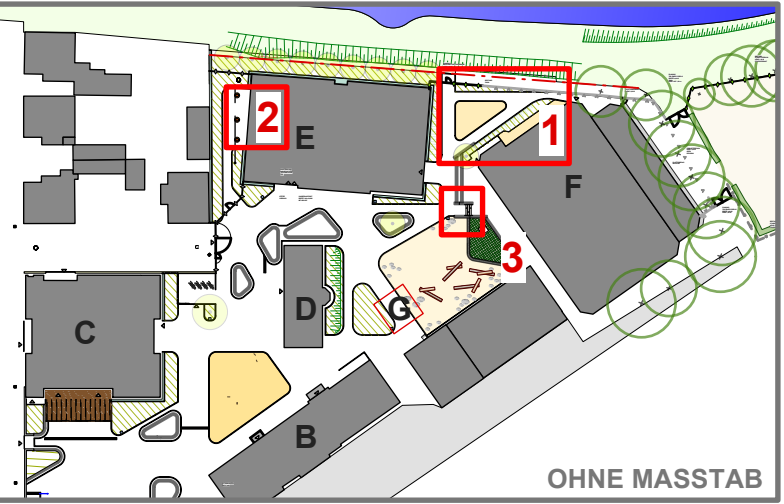


HOLZPFAHL
3 STÜCK
SIEHE DETAILPLAN
5.2.4

BEISPIELHAFT
BAUSEITS
FÜR ANBRINGUNG VON Z.B.
FUTTERHÄUSERN



ANMERKUNG: ÜBERSICHT FLÄCHEN



FALLSCHUTZSTÄRKE
RICHTET SICH
NACH ANFORDERUNG
DER GEWÄHLTEN
SPIELGERÄTE

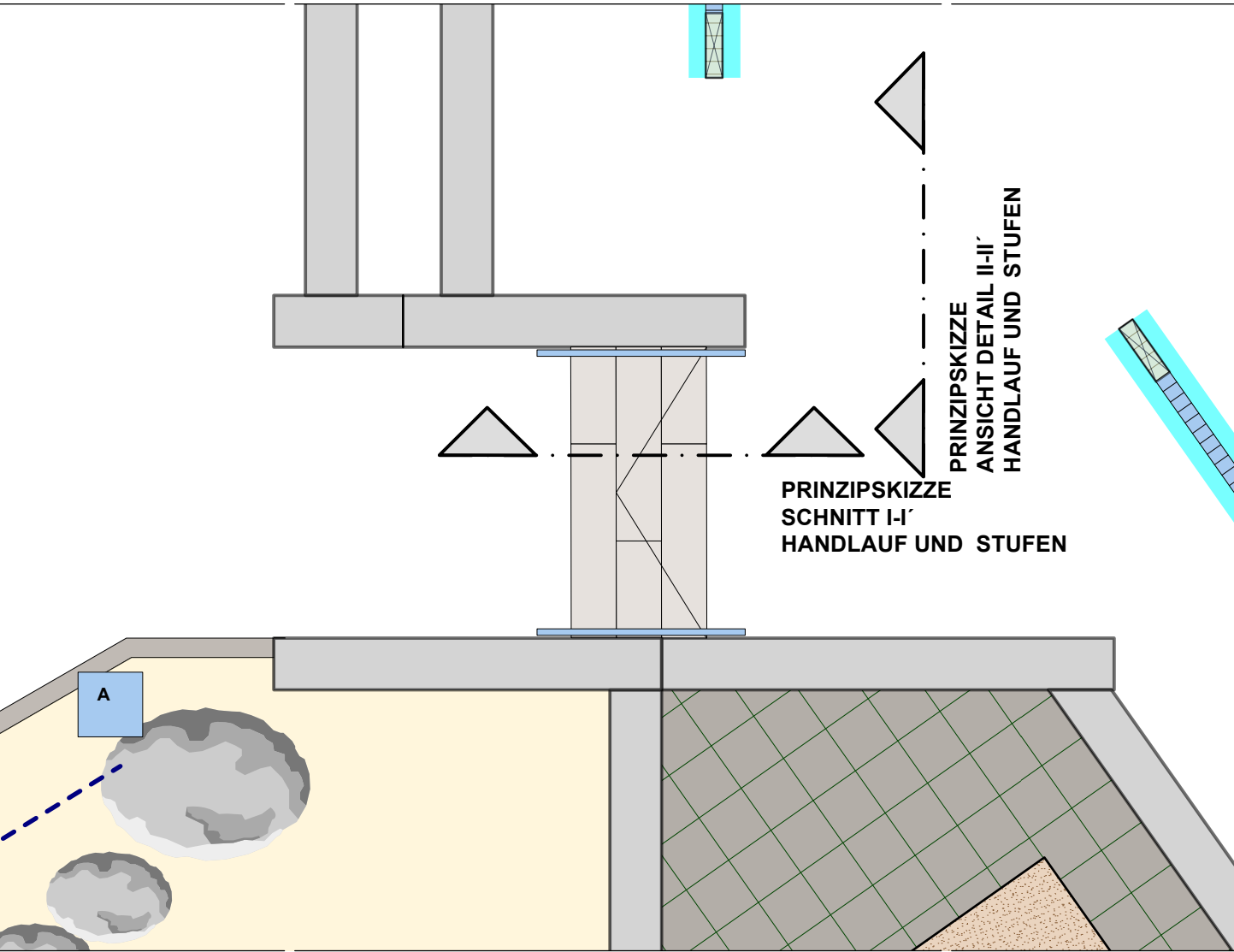
OHNE MASSTAB

LV-BEILAGEPLAN

14.04.2026

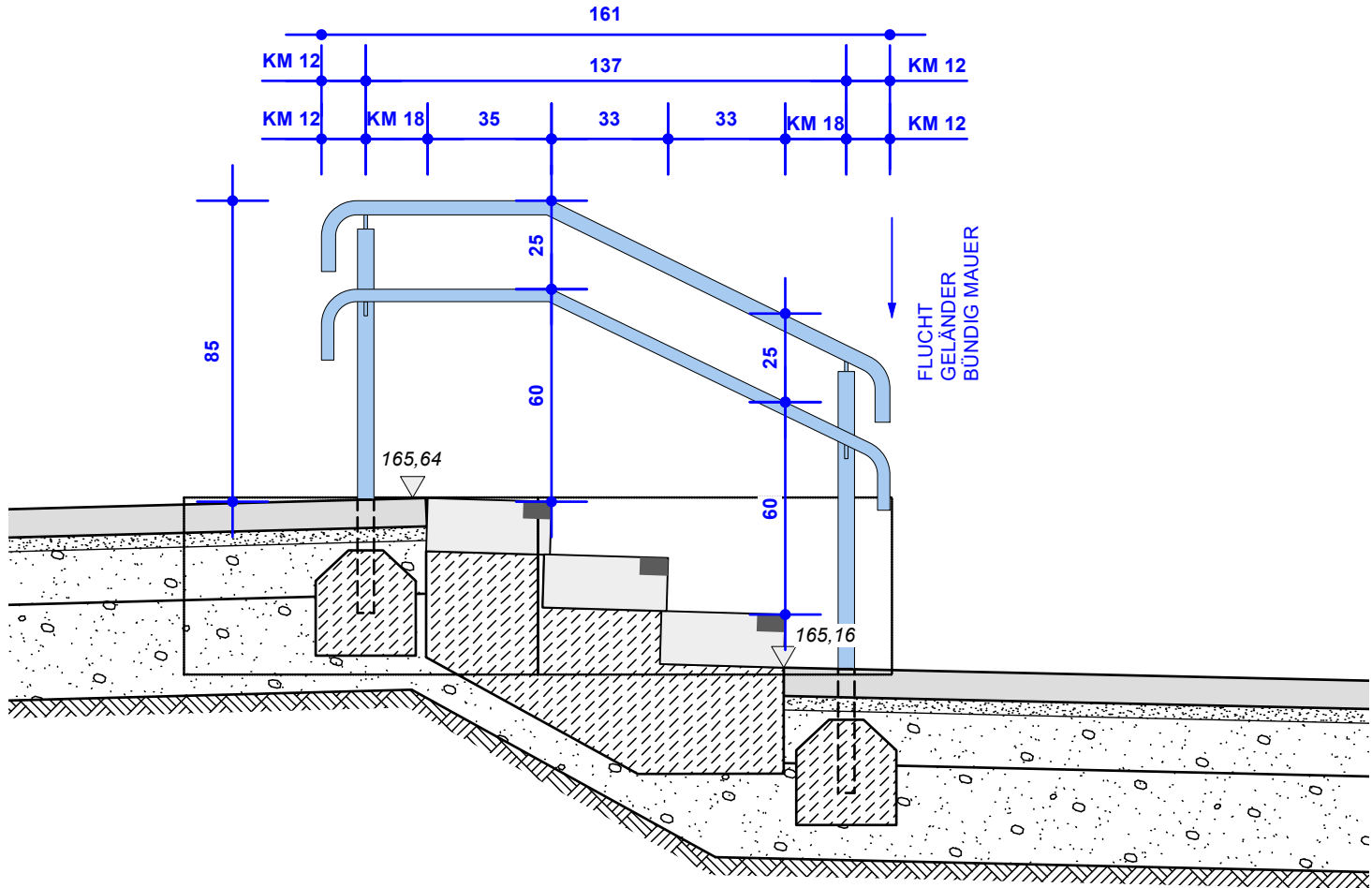
ANMERKUNGEN:	ALLE MASSANGABEN UND HOHEN SIND VOR ORT DURCH DEN AUFTRAGNEHMER ZU ÜBERPRÜFEN. MAßE VON STRASSEN-, WEG- UND PLATZFLÄCHEN SIND SO ANZUGLEICHEN, DASS MIT VOLLEN ODER HALBEN STEINEN, ENTSPRECHEND DES VERLEGEMÜSTERS, GEARBEITET WERDEN KANN. SOLLTEN DIE FLÄCHEN UM MEHR ALS +/- 2 cm VON DEN EINGETRAGENEN BEMAßUNGEN ODER FLUCHTEN ABWEICHEN, IST DIE ÄNDERUNG IM VORFELD MIT DER BAULEITUNG ABZUSTIMMEN.	
ERGÄNZENDE PLÄNE:	PLAN-NR. 5.2 2. BA ABSTECKPLAN SÜD PLAN-NR. 5.2.2 2. BA DETAILPLAN 2. BA SCHNITTANSICHTEN AA' - CC' PLAN-NR. 5.2.3 2. BA DETAILPLAN REGELSCHNITTE I-VI PLAN-NR. 5.2.4 2. BA DETAILPLAN REGELSCHNITTE VII-XIII PLAN-NR. 5.2.5 2. BA DETAILPLAN SITZMAUERELEMENTE PLAN-NR. 5.2.6 2. BA DETAILPLAN AUSSTATTUNG UND HANDLAUF PLAN-NR. 5.2.7 2. BA ELEKTRO- UND ENTWÄSSERUNGSLEITUNGSPLAN PLAN-NR. 5.2.8 2. BA DETAILPLAN ERGÄNZUNG UNTERSTAND IM 1. BA PLAN-NR. 5.2.9 2. BA DETAILPLAN ZAUN U. BALLFANGZAUN/SPIELPLATZ PLAN-NR. 5.2.10 2. BA BEPFLANZUNGSPLAN PLAN-NR. 5.2.10.1 2. BA BEPFLANZUNGSPLAN SCHNITTE PFLANZFLÄCHEN PLAN-NR. 5.2.10.2 2. BA BEPFLANZUNGSPLAN DETAILPLAN STAUBEN	
GEÄNDERT:	INDEX A AND. GEMÄSS E-MAIL VOM 16.2.2026, BAUMERHALT	SW 14.04.2026
PROJEKT:	ERSATZNEUBAU FÜR ORFA-PAVILLONS MIT MENSA UND BETREUNGSGRÄUMEN AN DER GRUNDSCHULE LOLLAR UMGESTALTUNG DER FREIANLAGEN SCHUR 2-6 35457 LOLLAR	
BAUHERR:	LANDKREIS GIEßEN DER KREISAUSSCHUSS RIVERSPLATZ 1-9 35394 GIEßEN	
PLANUNGSSTAND:	AUSFÜHRUNGSPLANUNG 2. BA DETAILPLAN AUSSTATTUNG UND HANDLAUF	
MASSTAB:	1:100, 1:50, 1:20, 1:10	
DATUM:	SEPTEMBER 2025	
GEZEICHNET:	SW	
PLAN-NR.: 5.2.6	BAUHERR:	ARCHITEKT:

FLÄCHE 3 STUFEN MIT ZWEI HANDLÄUFEN M = 1:50



PRINZIPISSKIZZE SCHNITT I-I' HANDLAUF UND STUFEN

M = 1:20
MASSANGABEN IN CM
KM ALS KONTROLLMASS



PRINZIPISSKIZZE ANSICHT DETAIL II-II' HANDLAUF UND STUFEN M = 1 : 10

HANDLAUF

- STAHLROHR, Ø 40,2 - STÄRKE 3,0 MM UND 35,0 - STÄRKE 2,0 MM
- EDELSTAHL
- ECKEN GERUNDET UND 15 CM NACH UNTEN GEFÜHRT
- VERBINDUNG PFOSTEN STAHLSTAB Ø 8 MM, LÄNGE 60 MM
- GESAMTLÄNGE CA. PFOSTEN 130 CM, Ø 42 MM
- PFOSTEN PULVERBESCHICHTET DB7016
- OK HANDLAUF ERWACHSENE 85 CM
- OK HANDLAUF KINDER 60 CM
- ACHSABSTAND 6 CM
- ACHSABSTAND PFOSTEN <150 CM

