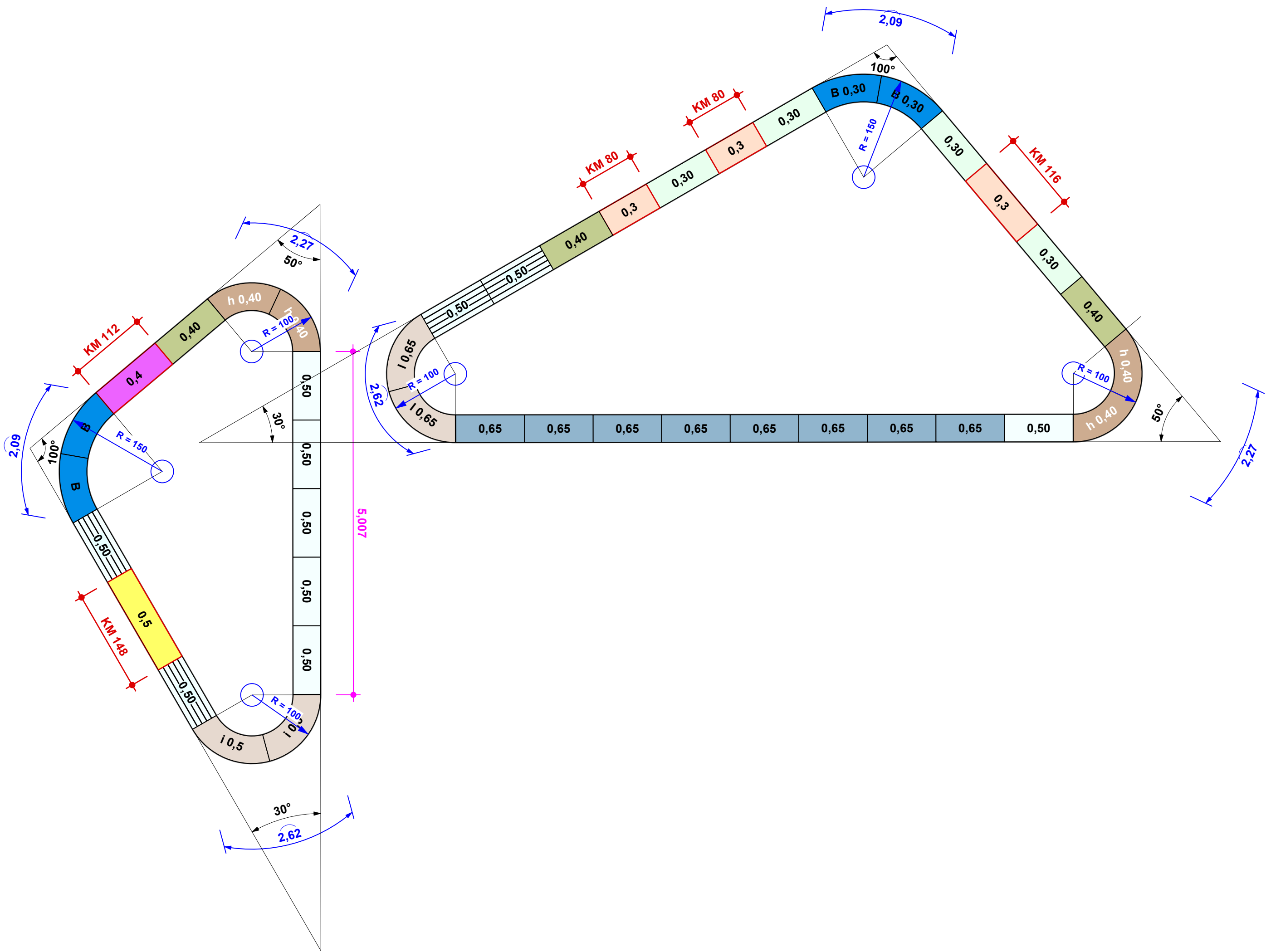


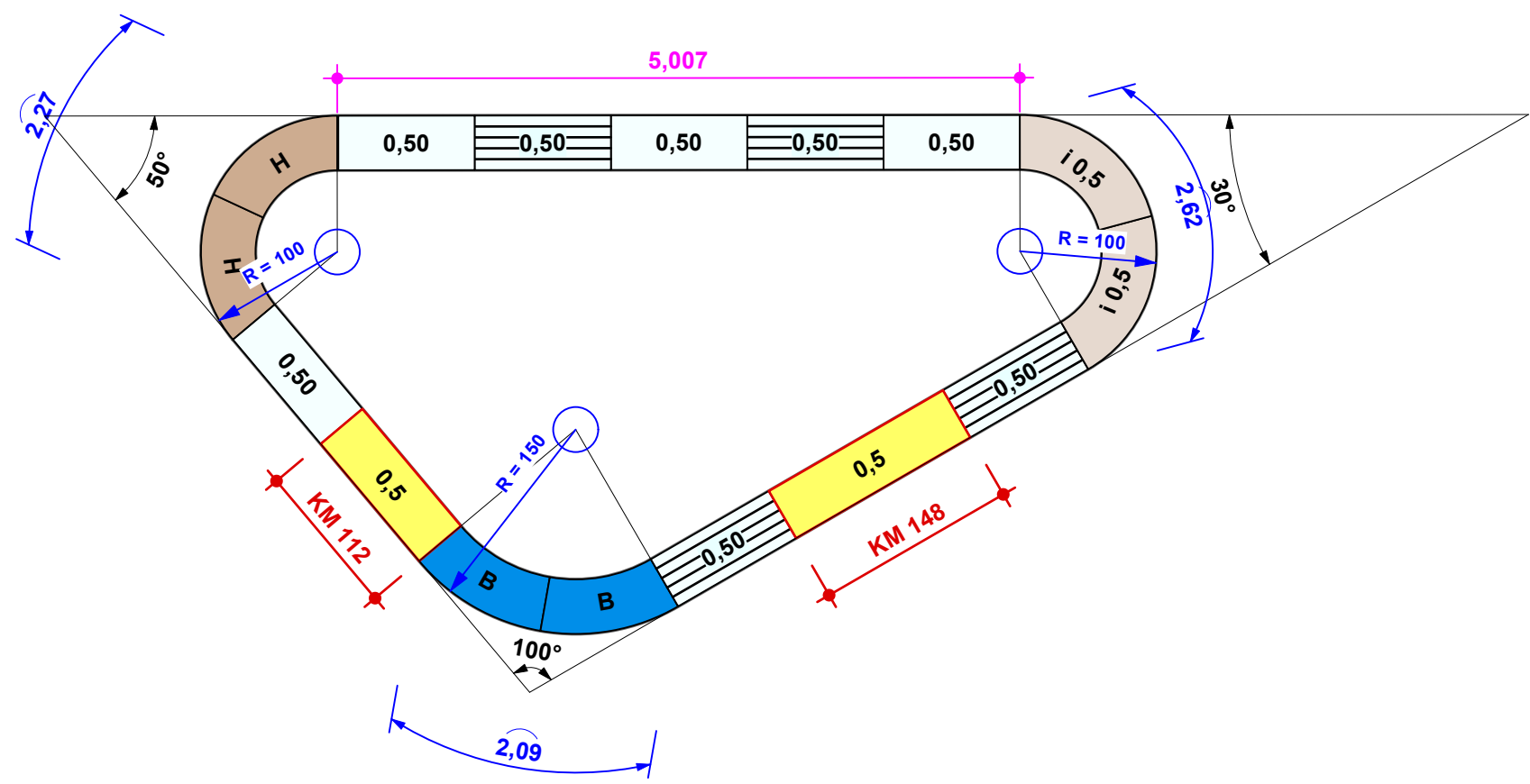
6. SITZMAUER 2.BA

MASSANGABEN IN CM



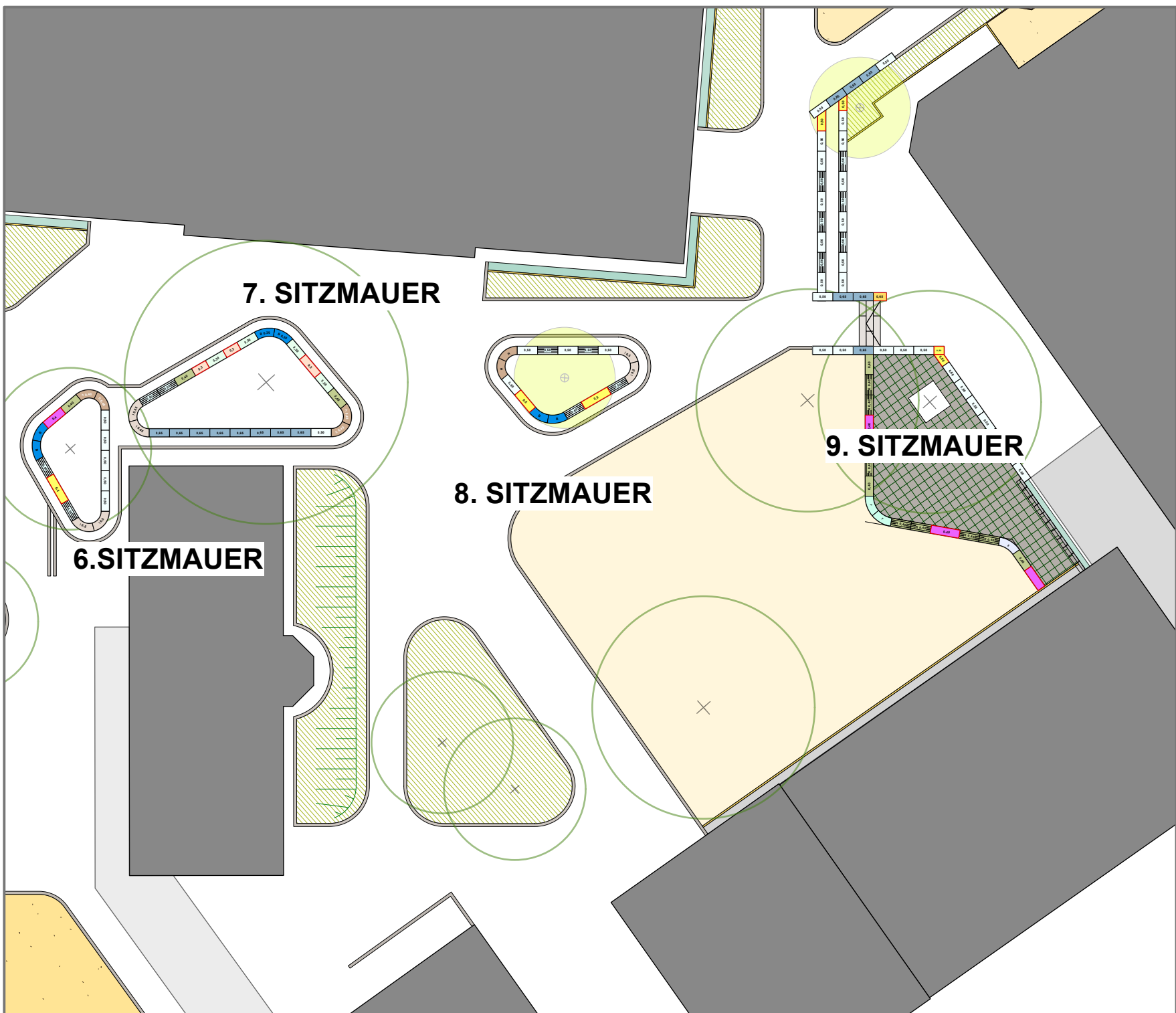
8. SITZMAUER 2.BA

MASSANGABEN IN CM



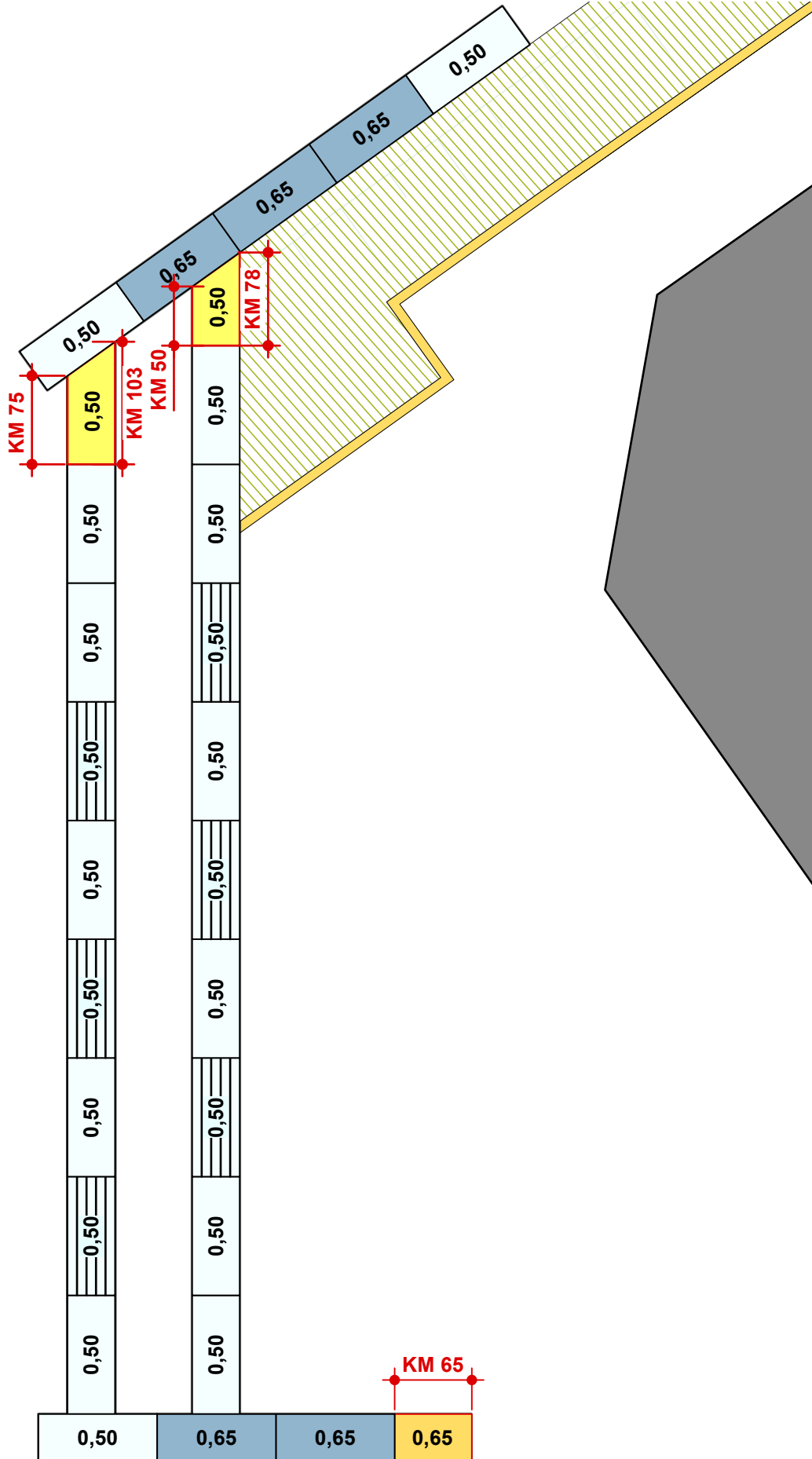
ÜBERSICHT AUSSCHNITT SITZMAUERELEMENTE 2. BAUABSCHNITT

M = 1:250



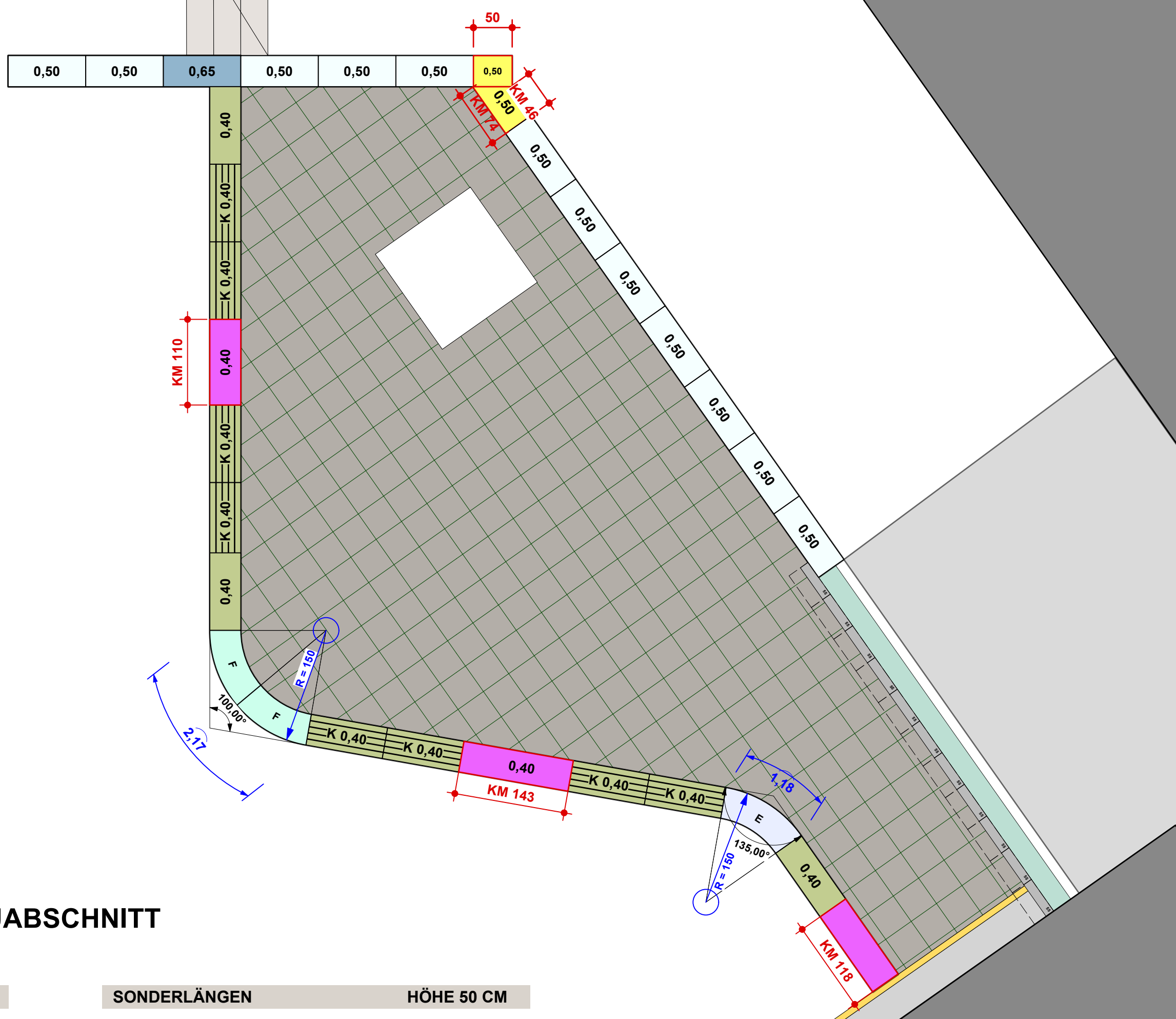
7. SITZMAUER 2.BA

MASSANGABEN IN CM




9. SITZMAUERN 2.BA

MASSANGABEN IN CM



SITZMAUERELEMENTE 2. BAUABSCHNITT

MASSANGABEN IN CM



LV-BEILAGEPLAN

14.04.2026

ANMERKUNGEN:	ALLE MASSANGABEN UND HÖHEN SIND VOR ORT DURCH DEN AUFTRAGNEHMER ZU ÜBERPRÜFEN. MASSANGABEN VON STRASSEN-, WEG- UND PLATZFLÄCHEN SIND SO ANZUGLEICHEN, DASS MIT TÜR- UND ODER HAUSEN STEREN, ENTSPRECHEND DES VERGEBMÄßIGES GEARBEITET WERDEN KANN. SOLLTEN DIE FLÄCHEN UM MEHR ALS 10% ZU VON DEN ENTWURFSSTADIEN SCHWÄCHER ODER STÄRKER ABWEICHEN, IST DIE ÄNDERUNG IM VORFELD MIT DER BAULEITUNG ABZUKLÄREN.	
ERGÄNZENDE PLÄNE:	PLAN-NR. 5.2 2. BA ABSTECPLAN SÜD PLAN-NR. 5.2.2 2. BA DETAILPLAN 2. BA SCHNITTANSICHTEN AA'-CC' PLAN-NR. 5.2.3 2. BA DETAILPLAN REGELSCHNITTE I/II PLAN-NR. 5.2.4 2. BA DETAILPLAN REGELSCHNITTE III/III PLAN-NR. 5.2.5 2. BA DETAILPLAN SITZMAUERELEMENTE PLAN-NR. 5.2.6 2. BA DETAILPLAN AUSSTATTUNG UND HANDBAUF PLAN-NR. 5.2.7 2. BA ELEKTRO- UND ENTWASSERUNGSLÄSUNGSPLAN PLAN-NR. 5.2.8 2. BA DETAILPLAN ERGÄNZUNG UNTERSTAND IM I. BA PLAN-NR. 5.2.9 2. BA DETAILPLAN ZAUN U. BALLFANGZAUNSPIELPLATZ PLAN-NR. 5.2.10 2. BA BEPFLANZUNGSPLAN PLAN-NR. 5.2.11 2. BA BEPFLANZUNGSPLAN SCHNITTE PFLANZPLATZ PLAN-NR. 5.2.12 2. BA BEPFLANZUNGSPLAN DETAILPLAN STAUDEN	
GEÄNDERT:	INDEX A AND GRIMAS E-MAL VOM 16.2.2026. BAUMERHALT	SW 14.04.2026
PROJEKT:	ERSATZNEUBAU FÜR ORFA-PAVILLONS MIT MENSA UND BETREUUNGSRÄUMEN AN DER GRUNDSCHULE LOLLAR UMGESTALTUNG DER FREIANLAGEN SCHUR 2-6 35457 LOLLAR	
BAUHERR:	LANDKREIS GIEßEN DER KREISAUSSCHUSS RIVERSPLATZ 1-9 35394 GIEßEN	
PLANUNGSSTAND:	AUSFÜHRUNGSPLANUNG 2. BA DETAILPLAN SITZMAUERELEMENTE	
MAßSTAB:	1:250, 1:50	
DATUM:	SEPTEMBER 2025	
GEZEICHNET:	SW	
PLAN-NR.: 5.2.5	BAUHERR:	ARCHITEKT: