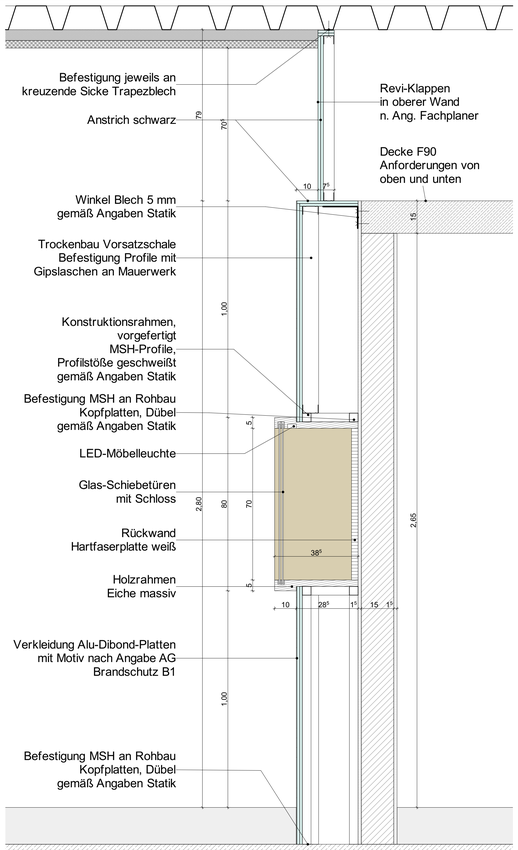

2. Schaukasten - Schnitt C-C - M 1:10

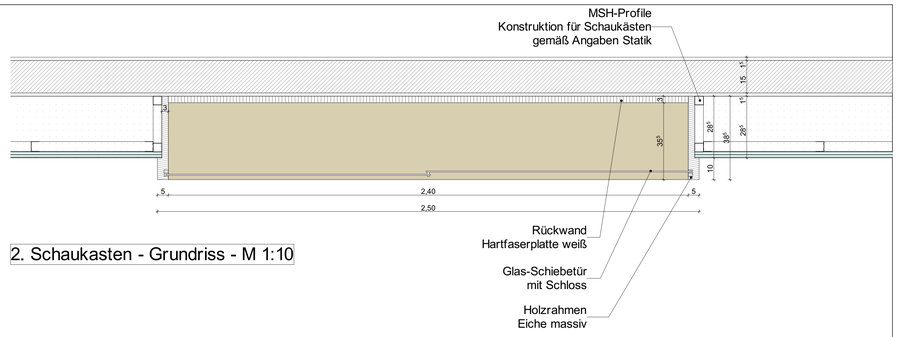

2. Schaukasten - Grundriss - M 1:10

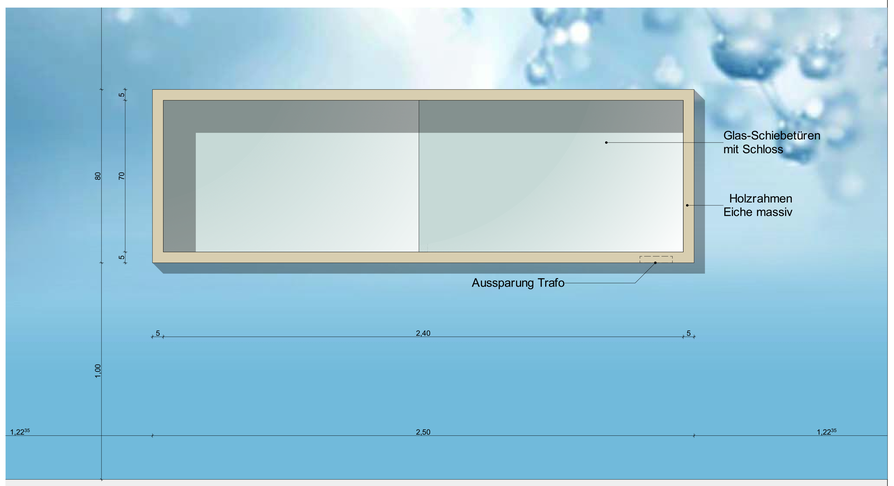

2. Schaukasten - Ansicht - M 1:10

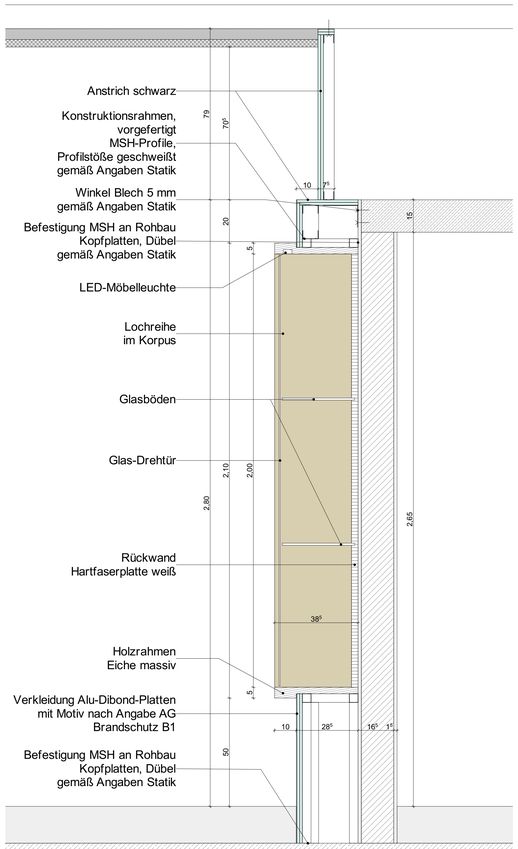

3. Schaukasten - Schnitt D-D - M 1:10

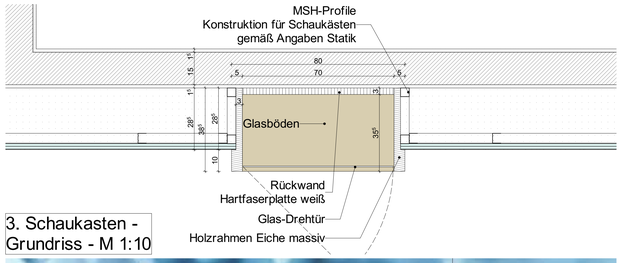

3. Schaukasten - Grundriss - M 1:10



3. Schaukasten - Ansicht - M 1:10

Stahlbeton		Mauerwerk	
Stahlbeton F30		Mauerwerk F30	
Stahlbeton F90		Mauerwerk F90	
Stahlbeton F90 A+M		Mauerwerk F90 A+M	
Dämmung		Gipskarton	
leichte Trennwände		Gipskarton F90	
		Vorwandinstallation	

AD	Abgehängte Decke	SD	Schachtdeckel
BA	Bodenablauf	SS	SchachtsohleBalkonablauf
BAA	Balkonablauf	RD	Ringdrainage
BRH	Brüstungshöhe über OKFF	RK	Rolladenkasten
DA	Dachablauf	RÖ	Revisionsöffnung
DD	Deckendurchbruch	RR	Regenfallrohr
E	Elektro	STB	Stufe Belag
FA	Fußbodenaussparung	STR	Stufe Rohbau
FD	Fußbodendurchbruch	UKD	Unterkante Decke
FS	Fundamentsohle	WD	Wanddurchbruch
H	Heizung	SWS	senkrechter Wandschlitz
HK	Heizkörper		
HWS	Horizontaler Wandschlitz	F	Feuerlöscher
L	Lüftung	WH	Wandhydrant
LH	lichte Höhe		
KS	Kanalsohle	1 / 50.01	Schnittbezeichnung mit Planhinweis
	OK FF zu ± 0.00		Hinweis auf Detail
	OK RF zu ± 0.00		Türnummer
	OK FF zu ± 0.00 OK RF zu ± 0.00		Belagswechsel
	Klärung		Änderungen / neuer Index

Alle Wanddurchbrüche und Wandschlitze bezogen auf OKFF !
Alle Höhenmaße bei Brüstungen und Türen bezogen auf OKFF !
206,00 m ü. NN = ±0,10 OK FF EG Höhenmäße bezogen auf OK FF

Alle Maße sind Rohbaumaße, und von den ausführenden Firmen auf der Baustelle selbstverantwortlich zu prüfen !
Bei Maßunstimmigkeiten ist unverzüglich die Bauleitung zu unterrichten !
Alle Ausführungspläne haben nur Gültigkeit in Verbindung mit den geprüften Schal- und Aussparungsplänen !
Die geprüfte Statik ist zu beachten !

Raumstempel

Raumbezeichnung

Raumnummer	
Fläche	
Umfang	
LH-Höhe	

W Decke W W Boden W

Böden:
1. .....
2. .....
3. .....
4. .....
5. .....

Wände:
1. .....
2. .....
3. .....
4. .....
5. .....

Decken:
1. .....
2. .....
3. .....
4. .....
5. .....

In allen Feucht- und Nassräumen sind bei den Trockenbauwänden, und -decken zementgebundene Platten zu verwenden!

Index	Bearbeitung	Datum
	Planerstellung	09.03.26

Projekt-Nr.:	Leistungsphase:	Planart:	Ebene:	Plan-Nr.:	Index:
2412	A5	DE		803.1	
Planbezeichnung: 2+3.Chemikalienlager-Schaukästen				Maßstab: M. 1:10	Dat. gez.: 09.03.26

Planformat: 1.189 x 841 mm

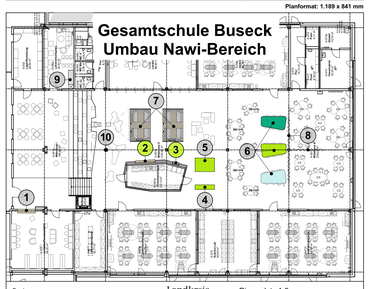

Bauherr:
Landkreis Gießen
Der Kreisausschuss
Landkreis Gießen
Riversplatz 1-9
35394 Gießen
Telefon 0641 / 9390 - 0
Telefax 0641 / 3344 8
Mail info@lkgi.de

Architekten:

LV-Beilage

Fachplanung:

Prüfvermerke