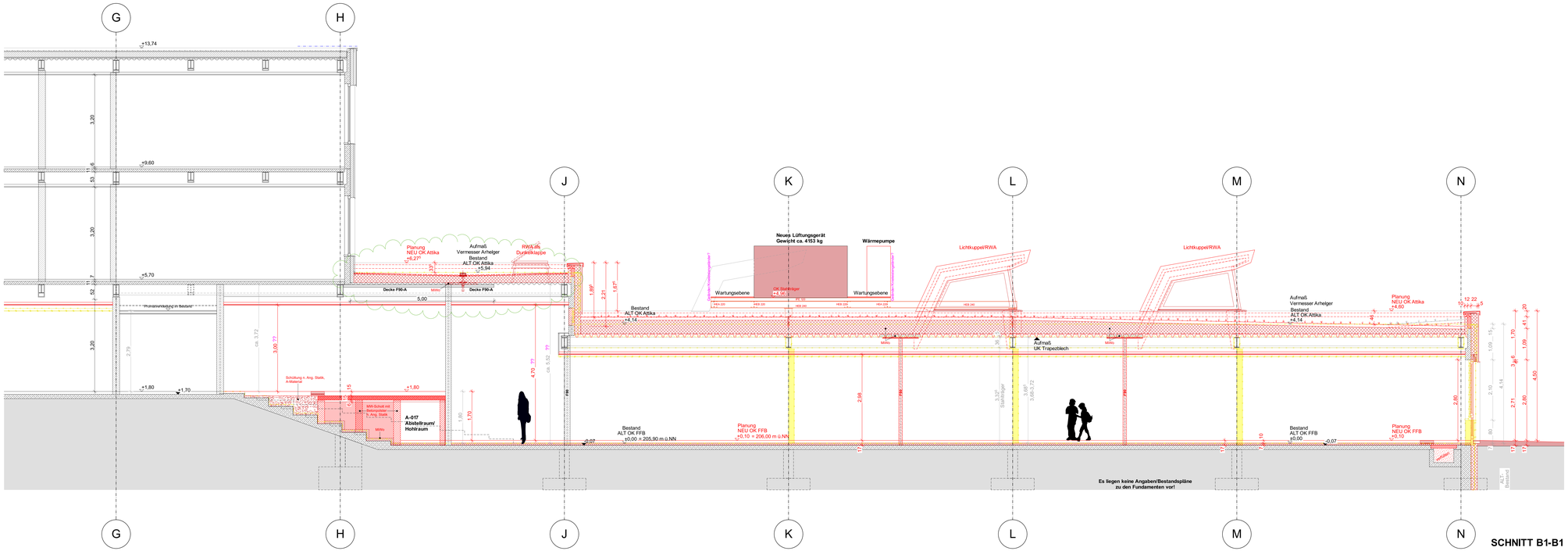

SCHNITT B1-B1

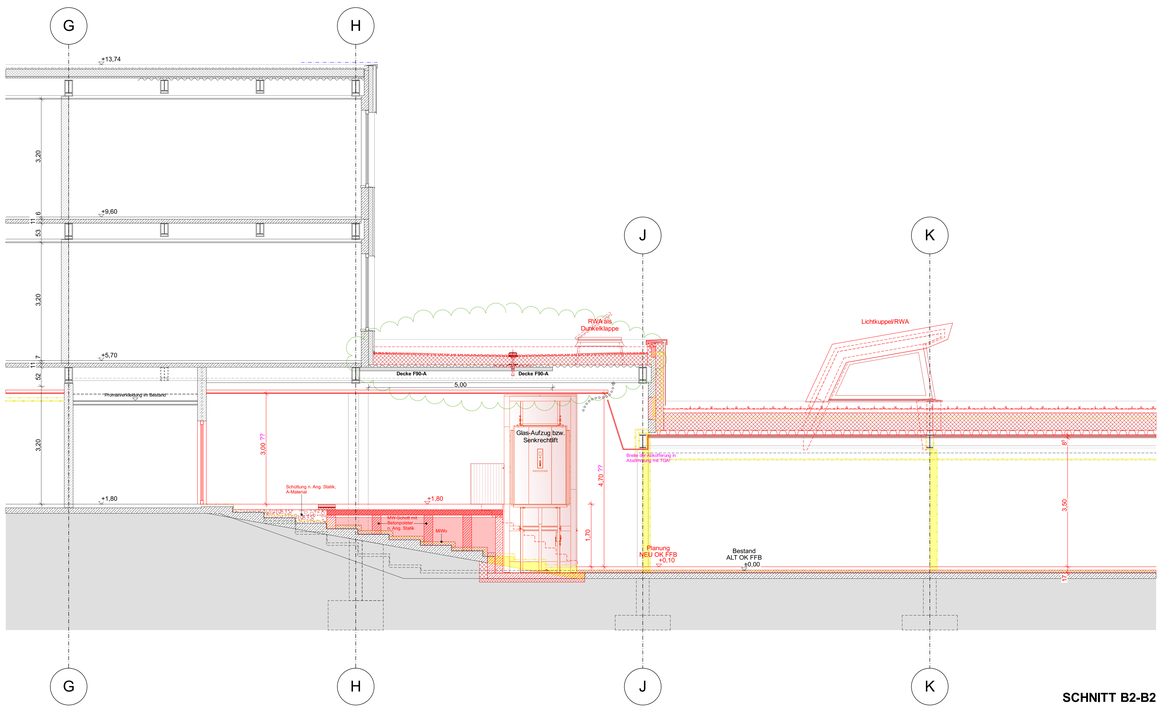

SCHNITT B2-B2

Stahlbeton	Mauerwerk
Stahlbeton F30	Mauerwerk F30
Stahlbeton F90	Mauerwerk F90
Stahlbeton F90 A+M	Mauerwerk F90 A+M
Dämmung	Gipskarton
leichte Trennwände	Gipskarton F90
	Vorwandinstallation

AD	Abgehängte Decke	SD	Schachtdeckel
BA	Bodenablauf	SS	SchachtsohleBalkonablauf
BAA	Balkonablauf	RD	Ringdrainage
BRH	Brüstungshöhe über OKFF	RK	Rollladenkasten
DA	Dachablauf	RÖ	Revisionsöffnung
DD	Deckendurchbruch	RR	Regenfallrohr
E	Elektro	STB	Stufe Belag
FA	Fußbodenaussparung	STR	Stufe Rohbau
FD	Fußbodendurchbruch	UKD	Unterkante Decke
FS	Fundamentsohle	WD	Wanddurchbruch
H	Heizung	SWS	senkrechter Wandschlitz
HK	Heizkörper	F	Feuerlöscher
HWS	Horizontaler Wandschlitz	WH	Wandhydrant
L	Lüftung		
LH	lichte Höhe		
KS	Kanalsohle	1 / 50.01	Schnittbezeichnung mit Planhinweis
	OK FF zu ± 0.00		Hinweis auf Detail
	OK RF zu ± 0.00		Türnummer
	OK FF zu ± 0.00 / OK RF zu ± 0.00		Belagswechsel
	Klärung		Änderungen / neuer Index

Alle Wanddurchbrüche und Wandschlitze bezogen auf OKFF !
Alle Höhenmaße bei Brüstungen und Türen bezogen auf OKFF !
206,00 m ü. NN = ±0,10 OK FF EG Höhenmaße bezogen auf OK FF

Alle Maße sind Rohbaumaße, und von den ausführenden Firmen auf der Baustelle selbstverantwortlich zu prüfen !
Bei Maßunstimmigkeiten ist unverzüglich die Bauleitung zu unterrichten !
Alle Ausführungspläne haben nur Gültigkeit in Verbindung mit den geprüften Schal- und Aussparungsplänen !
Die geprüfte Statik ist zu beachten !

Raumstempel

Raumbezeichnung

Raumnummer	W
Fläche	Decke / Boden
Umfang	W
LH-Höhe	W

Böden:
1. ....
2. ....
3. ....
4. ....
5. ....

Wände:
1. ....
2. ....
3. ....
4. ....
5. ....

Decken:
1. ....
2. ....
3. ....
4. ....
5. ....

In allen Feucht- und Nassräumen sind bei den Trockenbauwänden, und -decken zementgebundene Platten zu verwenden!

Index	Bearbeitung	Datum
a	Allgemeine Überarbeitung, Einarbeitung Statik, Überarbeitung Dachgefälle höheres Dach	20.08.25
	Planerstellung	10.07.25

VORABZUG

Projekt-Nr.:	Leistungsphase:	Planart:	Ebene:	Plan-Nr.:	Index:
2412	A5	SC	B1B2	051	a

Planbezeichnung:	Maßstab:	Dat. gez.:
Schnitt B1 + B2	M. 1:50	10.07.25

Planformat: 1.400 x 841 mm

Gesamtschule Buseck
Umbau Nawi-Bereich

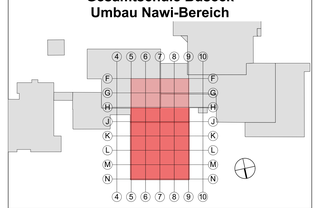

Bauherr: **Landkreis Gießen Der Kreisausschuss**
Landkreis Gießen
Riverspitzt 1-9
35394 Gießen
Telefon 0641 / 9390 - 0
Telefax 0641 / 3344 8
Mail info@lkgi.de
#####

Architekten: **LV - Beilage**

Fachplanung:

Prüfvermerke

VORABZUG