E1 EINBINDEPUNKT E1
LEISTUNG WAG

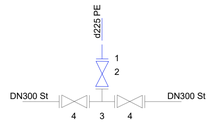

1 - Losflansch / Vorschweißbund d225
2 - KOS DN200
3 - T-Stück DN300/200
4 - KOS DN300

E2 EINBINDEPUNKT E2
LEISTUNG WAG

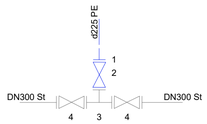

1 - Losflansch / Vorschweißbund d225
2 - KOS DN200
3 - T-Stück DN300/200
4 - KOS DN300

K1 KNOTENPUNKT K1
LEISTUNG WAG

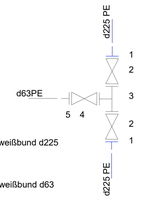

1 - Losflansch / Vorschweißbund d225
2 - KOS DN200
3 - T-Stück DN200/50
4 - KOS DN50
5 - Losflansch / Vorschweißbund d63

K2 KNOTENPUNKT K2

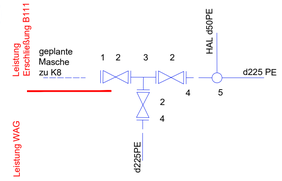

1 - X-Stück DN200 (Vorbereitung Masche zu K8)
2 - KOS DN200
3 - T-Stück DN200/200
4 - Losflansch / Vorschweißbund d225
5 - VAB d225 mit Abgang d50

K 3 KNOTENPUNKT K3

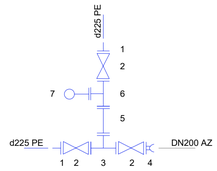

1 - Losflansch / Vorschweißbund d225
2 - KOS DN200
3 - T-Stück DN200/200 (Abgang senkrecht)
4 - E-Flex DN200
5 - FF-Stück DN200, 300mm
6 - T-Stück DN200/80
7 - U-Hydrant DN80 doppelt absperrend

K3Kol KNOTENPUNKT KP3Kol

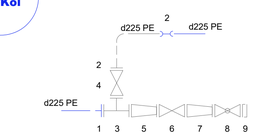

1 - Losflansch / Vorschweißbund d225
2 - Schweißmuffe d225 PE
3 - T-Stück DN200/200
4 - KOS DN200
5 - FFR-Stück DN200/100
6 - KOS DN100
7 - FFR-Stück DN100/50
8 - Hubventil D50
9 - Storzkupplung 2"

K3VAB KNOTENPUNKT KP3VAB

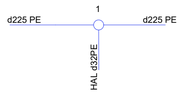

1 - VAB d225 mit Abgang d32
(Wasserzähler WC)

K4 KNOTENPUNKT K4

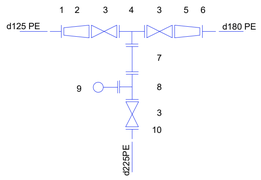

1 - Losflansch / Vorschweißbund d125
2 - FFR-Stück DN200/100
3 - KOS DN200
4 - T-Stück DN200/200
5 - FFR-Stück DN200/150
6 - Losflansch / Vorschweißbund d180
7 - FF-Stück DN200, 300mm
8 - T-Stück DN200/80 (Abgang senkrecht)
9 - U-Hydrant DN80 doppelt absperrend
10 - Losflansch / Vorschweißbund d225

K5 KNOTENPUNKT K5

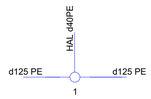

1 - VAB d125 mit Abgang d40
(geplante Wohnbebauung)

K6 K8 KNOTENPUNKT K6, K8

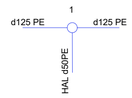

1 - VAB d125 mit Abgang d50
(geplante Wohnbebauung)

K7 KNOTENPUNKT K7

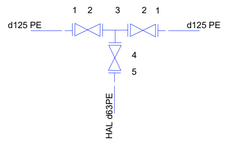

1 - Losflansch / Vorschweißbund d125
2 - KOS DN100
3 - T-Stück DN100/50
4 - KOS DN50
5 - Losflansch / Vorschweißbund d63

K9 KNOTENPUNKT K9

1 - VAB d125 mit Abgang d50
(geplante Wohnbebauung)

K10 KNOTENPUNKT K10

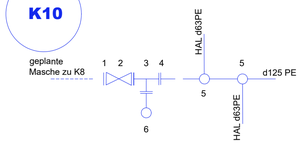

1 - X-Stück DN100 (Vorbereitung Masche zu K2)
2 - KOS DN100
3 - T-Stück DN100/80 (Abgang senkrecht)
4 - Losflansch / Vorschweißbund d125
5 - VAB d125 mit Abgang d63
6 - U-Hydrant DN80 doppelt absperrend

K11 KNOTENPUNKT KP11

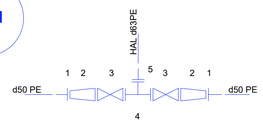

1 - Losflansch / Vorschweißbund d50
2 - FFR-Stück DN50/40
3 - KOS DN50
4 - T-Stück DN50/50
5 - Losflansch / Vorschweißbund d63

K12 KNOTENPUNKT K12

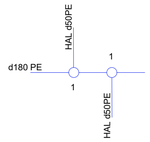

1 - VAB d180 mit Abgang d50 (geplante Wohnbebauung)

K13 KNOTENPUNKT K13

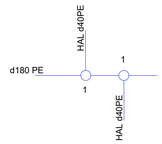

1 - VAB d180 mit Abgang d40
(geplante Wohnbebauung)

K14 KNOTENPUNKT K14

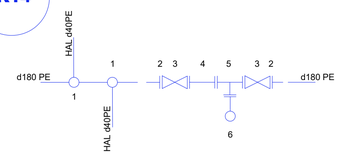

1 - VAB d180 mit Abgang d40 (geplante Wohnbebauung)
2 - Losflansch / Vorschweißbund d180
3 - KOS DN150
4 - FF-Stück DN150, 300mm
5 - T-Stück DN150/80 (Abgang senkrecht)
6 - U-Hydrant DN80 doppelt absperrend

K15 KNOTENPUNKT K15

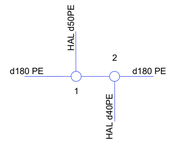

1 - VAB d180 mit Abgang d50 (geplante Wohnbebauung)
2 - VAB d180 mit Abgang d40 (geplante Wohnbebauung)

K16 KNOTENPUNKT K16

1 - VAB d180 mit Abgang d50
(geplante Wohnbebauung)

K17 KNOTENPUNKT KP17

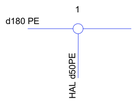

1 - VAB d180 mit Abgang d50
(geplante Wohnbebauung)

K18 KNOTENPUNKT K18

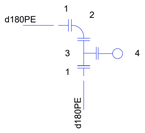

1 - Losflansch / Vorschweißbund d180
2 - Q-Stück DN150
3 - T-Stück DN150/80
4 - U-Hydrant DN80 doppelt absperrend

K19 KNOTENPUNKT K19

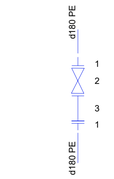

1 - Losflansch / Vorschweißbund d180
2 - KOS DN150
3 - FF-Stück DN150, 300mm

K20 KNOTENPUNKT K20

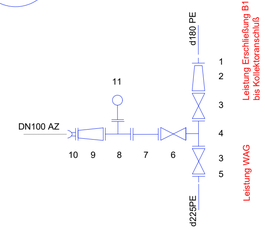

1 - Losflansch / Vorschweißbund d180
2 - FFR-Stück DN200/150
3 - KOS DN200
4 - T-Stück DN200/150
5 - Losflansch / Vorschweißbund d225
6 - KOS DN150
7 - Passstück FF 150
8 - T-Stück DN150/80 (Abgang senkrecht)
9 - FFR-Stück DN150/100
10 - E-Flex DN100
11 - U-Hydrant DN80 doppelt absperrend

K21 KNOTENPUNKT K21
LEISTUNG WAG

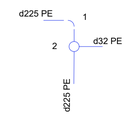

1 - Muffenbogen d225 PE
2 - VAB d225 mit Abgang d32
(Penny Markt)

K22 KNOTENPUNKT K22
LEISTUNG WAG

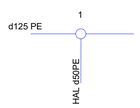

1 - VAB d125 mit Abgang d50

K23 KNOTENPUNKT K23
LEISTUNG WAG

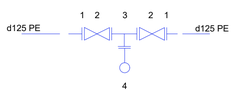

1 - Losflansch / Vorschweißbund d125
2 - KOS DN100
3 - T-Stück DN100/80 (Abgang senkrecht)
4 - U-Hydrant DN80 doppelt absperrend

K24 KNOTENPUNKT K24
LEISTUNG WAG

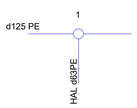

1 - VAB d125 mit Abgang d63

K25 KNOTENPUNKT K25
LEISTUNG WAG

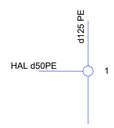

1 - VAB d125 mit Abgang d50

Neubau
Bestand

Nr.	Art der Änderung	Datum	Name

Bauherr/Auftraggeber:
STADTWERKE SCHWERIN
Stadtwerke Schwerin GmbH
Eckdrift 43 - 45
19061 Schwerin

Phase: **ANLAGE ZUM LV**
Vorhaben/Objekt: Entwicklung B-Plan Nr. 111
"Neu Zippendorf - Am Berliner Platz"
1. Bauabschnitt
Zeichnungsinhalt: Trinkwasser - Knotenpunkte

Bestätigung Bauherr	
Bearbeiter	gez. Henschler
gezeichnet	gez. Seewald
geprüft	gez. Albrecht
Maßstab	———
Datum	07 / 2026
Unterlage:	15.6
Blatt Nr.:	1

Verfasser:
INROS LACKNER
Spieltordamm 9 19055 Schwerin
Tel.: 0385 / 6346-0 Fax: 0385 / 6346-111
E-Mail: schwerin@inros-lackner.de www.inros-lackner.de
IL-Auftrags-Nr./Plancode: 2026-0132