

Schnitte 1-4, Materialliste siehe RSZ_LP5_TWP_STA_DACH_00_505_A

zu Grunde liegende Architektenpläne



geotechnische Angaben z.B. zum Gründungsunterbau gemäß Baugrundgutachten von IGU Ingenieurgesellschaft für Grundbau und Umwelttechnik mbH, Nording 12, 19073 Wittenförden, Tel. (0385) 6455-10
Die Baugrubensohle und das Gründungspolster sind vom Baugrundgutachter vor der Herstellung der Sauberkeitsschicht abzunehmen !

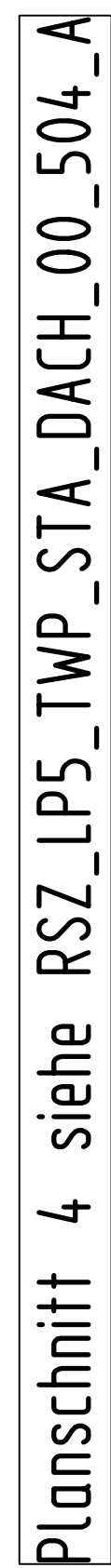
Alle Maße am Bau prüfen, bei Unstimmigkeiten Rücksprache mit dem Tragwerksplaner und der Bauleitung des AG !
Alle Tragwerkspläne gelten nur in Verbindung mit den Werkplänen des Objektplaners und den Fachprojekten (TGA, Blitzschutz, Fassade usw.) !

Korrosionsschutz nach Angaben Architekt! Brandschutz nach
Leistungsverzeichnis und Plänen des Objektplaners.

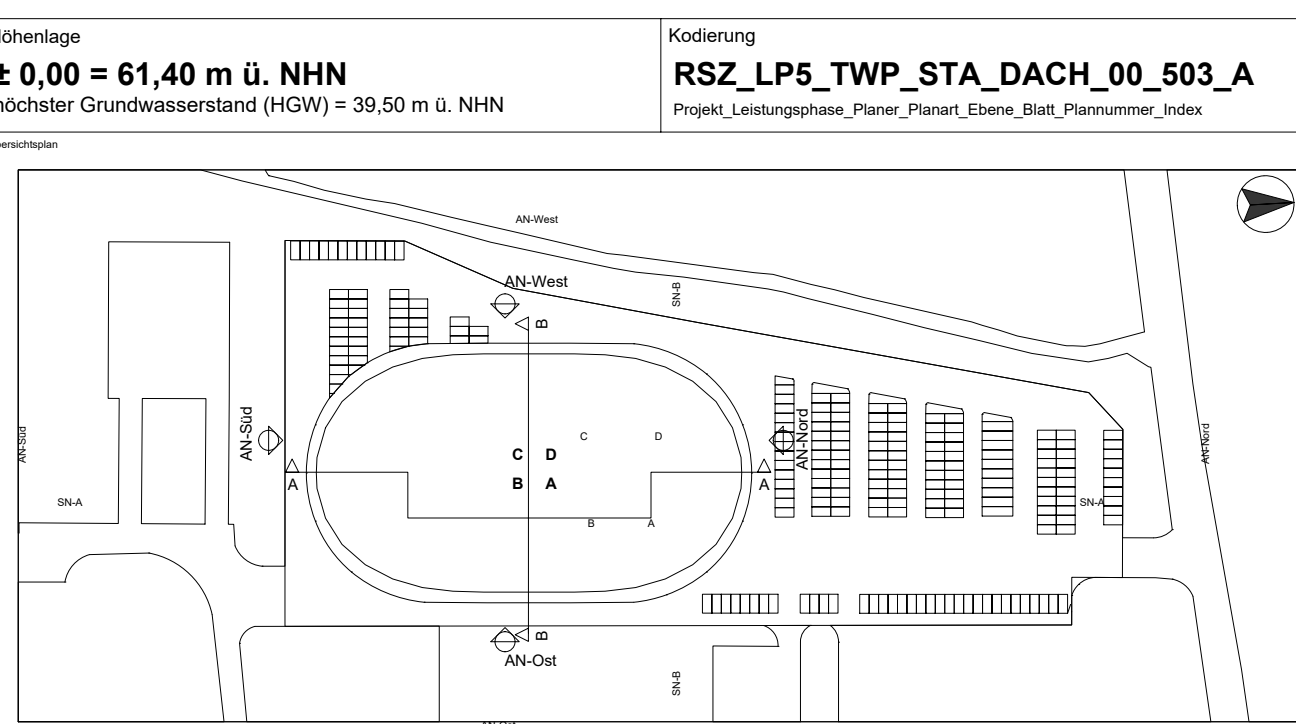
Stahlkonstruktion nach DIN EN 1993+NA

Plan gilt als Grundlage für Werkstattplanung des Auftragnehmers und gilt nur in Verbindung mit der statischen Berechnung, den Schalplänen, den Werkplänen des Objektplaners, den Plänen der anderen Fachplaner und dem Leistungsverzeichnis. Details im Stahl gemäß Detail- und Werkstattplanung des Auftragnehmers.

φ - Durchmesser	UK - Unterkante roh	 Änderungswalke im Bezug auf letzten Index
h - Nennbleichdicke	OK - Oberkante roh	
h - Höhe	VK - Vorderkante	
b - Breite	UZ - Unterzug	
l - Länge	STB - Stahlbeton	
RA - Rohrbrache	EBT - Einbaueil	 ^{20.9} Stahlbeton DIN EN 1992-1-1-WKD
OB - Ortbeton	Bopla - Bodenplatte	



Planschnitt 2 siehe RSZ_LP5_TWP_STA_DACH_00_502_A



zuhören / Auftraggeber Landeshauptstadt Schwerin Hr. Matthias Tillmann Am Radock 2-6 19053 Schwerin Tel +49 385 345-240 m.tillmann@schwerin.de	Vertreten durch Lambrechtsgund Betriebsgesell. mbH Hr. Wieland Schallig Wittenburger Straße 115c 19050 Schwerin Tel +49 385 7423-106 Fax +49 385 7423-195 schallig@lbg.schwerin.de
---	--

<p>Architekt /ARGE</p> <p>BE-Berlin GmbH Prof. Dipl.-Ing. Gerd Jäger WaldstraÙe 16 12175 Berlin Tel: +49 30 8145288-0 Fax: +49 30 8145288-20 ejaeger@be-berlin.de</p>	<p>Architekt /ARGE</p> <p>GBP Architekten Dipl.-Ing. Günter Bürk Platz Deutsche-Botschaft 20 10969 Berlin Tel: +49 30 200071-0 info@gbp-architekten.de</p>
--	--

Tragwerksplanung Leonhardt, Andrä und Partner	Tragwerksplanung / NU
---	-----------------------

Beratende Ingenieure VBI AG
 Staddeich 5
 33099 Albstadt

Tel +49 40 79 41 07 68 - 0 RAD@lap-consult.com	Lothar Rüdiger und Partner Persönliche Signatur VRI AG
Leistungsphase	

Ausführungsplanung		
IndexID	Datum	Änderungen

A	01.11.2024	Freigabe Prüfungsausschuss beim Prüferamt vom 10.10.2024

Stahlbauübersichtsplan / Grundriss Dach Planschnitt 3				
Stahlistab	Format	Erstellt	Erstdatum	Modell

50	841 x 1059 mm	ITN	27.08.2024	
odierung				

RSZ_LP5_TWP_STA_DACH_00_503_A