PV-Modulen
Detail 1:25

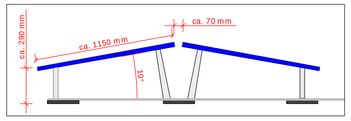

Wetterschutzdach
für Wechselrichter
Detail 1:25

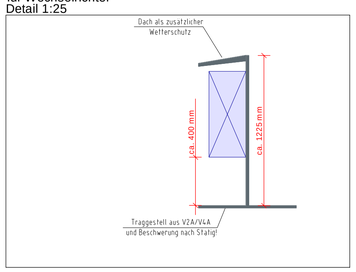

LEGENDE

PV-Anlage

- PV - Modul
  P = ca.445Wp
  L x B x H =
  ca. 1775 x 1150 x 30 mm
  Gewicht: ca. 22kg
- Wechselrichter

Verlegesystem

- KR — Kabelrinne
  Nennweite nach Angabe

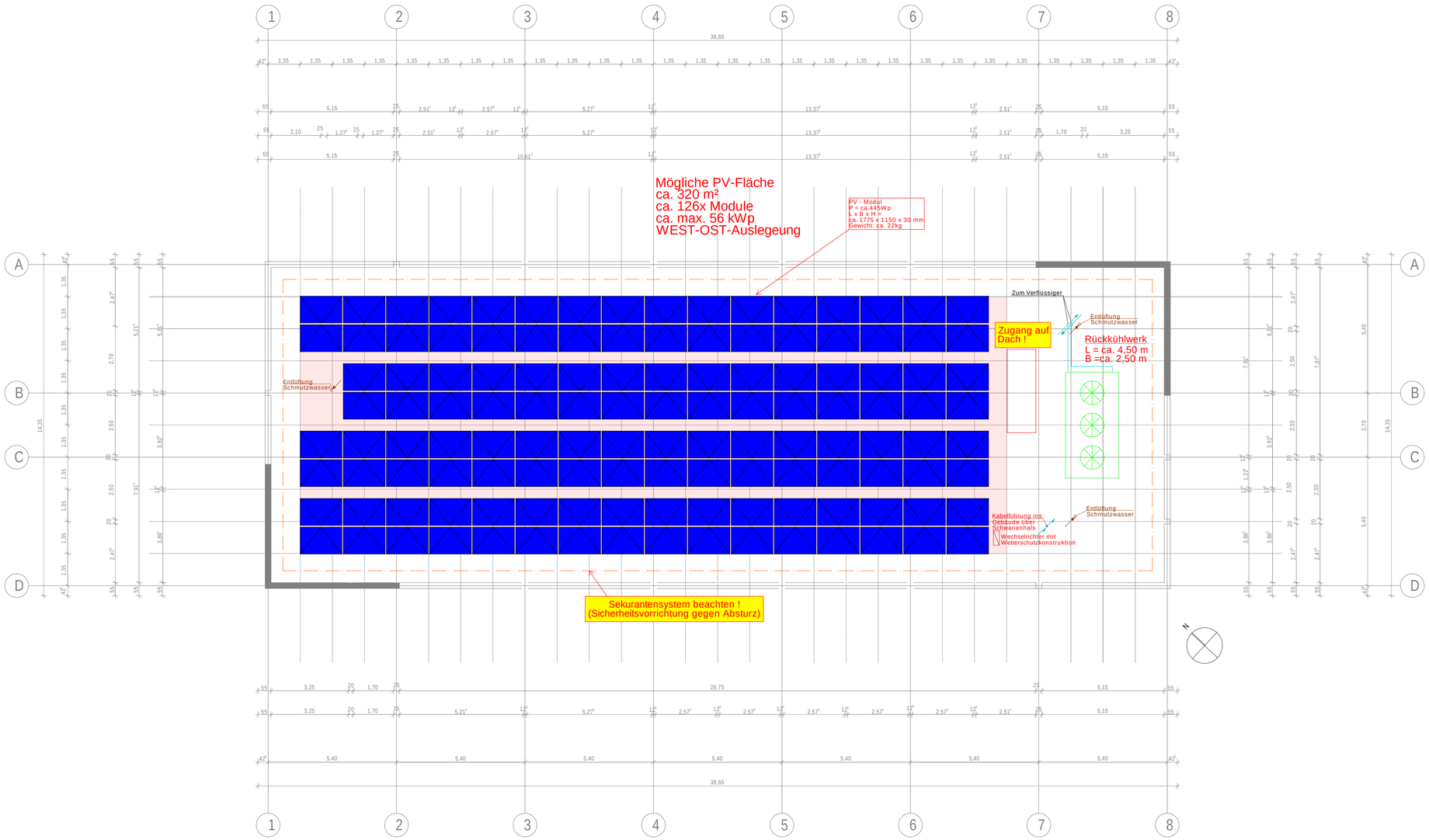

KOPPE
INGENIEURBÜRO

INDEX	ÄNDERUNG	NAME	DATUM
A	PV-Moduel und Wetterschutzdach Detail ergänzt	sc	03.03.2026

PLANNR AOK
739201_2303_EP_E_NB_GR_DA_100_006_-

TITEL
DA

VERSIONSBESCHREIBUNG GRUNDLAGE
ENTWURF

ABGESTIMMT MIT PLANUNGSBETEILIGTEN

ARCHITEKT	STATIK	ING-BAU	HLS	ELEKTRO	BRANDSCH.	AUFZUG	GEB-AUTOM	SICHERHEIT
				X				

PROJEKT
Ersatzneubau AOK Direktion HOF

Ernst-Reuter-Straße 117
95030 Hof

PROJEKT-NR.

BAUHERRENVERTRETUNG
AOK Bayern - Die Gesundheitskasse
Fachbereich Bauprojektmanagement
Frauentorgraben 49
90443 Nürnberg
Tel: 0911 - 218 98 36
Email: BPM@by.aok.de

AUFTRAGNEHMER (AN)

BAUHERR
AOK Bayern - Die Gesundheitskasse
Ernst-Reuter-Straße 117
Carl-Wery-Straße 28
81739 München
Email: BPM@by.aok.de

INHALT:
Dachaufsicht

ÜBERSICHT

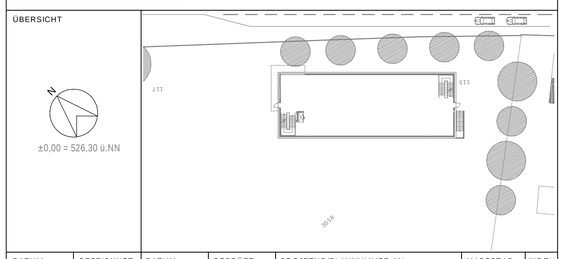

DATUM	GEZEICHNET	DATUM	GEPRÜFT	PROJETNR/PLANNUMMER AN	MASSSTAB	INDEX
09.04.2025	sc	09.04.2025	ei/js	187_AOK_Hof	1 : 100	-

BAUVORLAGEBERECHTIGTER
Planer
Name (Druckschrift) Datum Unterschrift

PLANPRÜFUNG
Freigabe der Ausführungsunterlagen
vom _____ Freigabe Nr. _____
Name (Druckschrift) Datum Unterschrift

ÜBEREINSTIMMUNG MIT DER BAUAUSFÜHRUNG
Baufirma/Planer
Name (Druckschrift) Datum Unterschrift

ÜBERNAHME HANDREVIDIERTE BESTANDSERFASSUNG
Baufirma/Planer
Name (Druckschrift) Datum Unterschrift

DIESE ZEICHNUNG IST URHEBERRECHTLICH GESCHÜTZT! VERVIELFÄLTIGUNG, AUCH VON AUSSCHNITTEN DER ZEICHNUNG, NUR MIT GENEHMIGUNG DES URHEBERS GESTATTET! MASSE SIND AM BAU ZU PRÜFEN!