
















-Kennzeichnung Installation

APL = Arbeitsplatzsteckdose
MWL = Mikrowelle
GS = Geschirrspüler
Bel = Unterschrankbeleuchtung

BR = Brüstungskanalinstallation
DLH = Durchlauferhitzer
UTG = Unterschrankgerät
OTG = Oberbischgerät

- Alle Maße sind am Bau zu Prüfen, Bedenken sind der Bauleitung sofort schriftlich zu melden.

Legende - Schwachstrom	
	Netzwerkanschluss
 DT	Anschluss an bauseitigen Drehturantrieb
 Tür	Anschlussleitung 230V Vorhaltung
	Steuerungsschrank Türsteuerung Offenhaltung
 V	Steuereinheit Lichtvoranlage
Legende - Beleuchtungsanlage	
Hinweis: Alle Leuchten sind, wenn nicht anders Vorgegeben, in der Farbtemperatur 4000K auszuführen.	

Legende - Sicherheitsbeleuchtung	
Hinweise:	
• Elektroinstallation ist gemäß aktueller DIN VDE, sowie Brandschutzkonzepte fachgerecht auszuführen	
	Sicherheitsbeleuchtungsanlage
	Modelltafelbau
	Piktogramm in Dauerschaltung Pfeil nach unten
	Piktogramm in Dauerschaltung Pfeil nach links/rechts beidseitig
	Sicherheitsleuchte in Bereitschaft als Einbauleuchte
	Sicherheitsleuchte in Bereitschaft als Anbauleuchte
	Sicherheitsleuchte in Bereitschaft als Wandanbauleuchte
	Einbauhöhe: UK - OK Turm
Legende - Rauchwärmeeabzug	
	RWA-Zentrale inkl. Akkupufferung
	Handrücklaufschlüsselstecker
	Lüftungstaster
	Anschluss bauseigener RWA-Motor
	automatischer Melder

Bauzahl = 3,90 über Normalfall

Alle Stäbe sind von Unterelementer zu prüfen und ein Maß zu nehmen
Denn: Was gilt es in Verbindung mit der gesamten Stäbe und den verschiedenen
Ausführungsmöglichkeiten?
Unterelementer sind immer möglich die Bauteile abzugeben!
Als Bauteile sind es nicht möglich die Bauteile abzugeben!
Unterelementer und Unterelementer sind nicht möglich!

[illegible]

Auftraggeber	Bauvorhaben
Stadt Elmshorn	Rathaus Elmshorn
Schulstraße 15-17	Schulstraße 15-17
25335 Elmshorn	25335 Elmshorn

 **WIG**
Wittmaack Ingenieurgesellschaft mbH
Flamweg 125, 25335 Elmshorn
Telefon: 040 - 228 20 66 10, Telefax: 040 - 228 20 66 19

Index	Änderungen	geändert am	geändert von

Blatt: 3 von 3		Projekt 2021	
Größe: 110,0 x 84,1cm		Rathaus Elmshorn	
Urspr.:		Zeichnung 2 Obergeschoss - Planteil 3	
Datei: Rath6004		Elektroinstallation	
Stand: LPH5		KG440 - Starkstrom	
Datum Name		Geweke Elektro	
Bearb. 27.04.2026 V.E.		Plannummer RHE-5-ELT-GR-E2-003-0010-0-p	
Zeichn. 27.04.2026 A.K		Maßstab 1:50	

