1677 - Rathaus Elmshorn

Planliste Ausschreibung Fliesenarbeiten
Stand 16.09.2026

Planinhalt	Maßstab	Format
Grundrisse		
Grundriss EG (M 1:50 verkl.)	1:100	A0+
Grundriss EG, Flügel 1	1:50	A0-
Grundriss EG, Flügel 2	1:50	A0++++
Grundriss EG, Flügel 3	1:50	A0-
Grundriss 1. OG (M 1:50 verkl.)	1:100	A0+
Grundriss 1. OG, Flügel 1	1:50	A0-
Grundriss 1. OG, Flügel 2	1:50	A0++++
Grundriss 1. OG, Flügel 3	1:50	A0-
Grundriss 2. OG (M 1:50 verkl.)	1:100	A0+
Grundriss 2. OG, Flügel 1	1:50	A0-
Grundriss 2. OG, Flügel 2	1:50	A0++
Grundriss 2. OG, Flügel 3	1:50	A0-
Grundriss 3. OG (M 1:50 verkl.)	1:100	A0+
Grundriss 3. OG, Flügel 1	1:50	A0-
Grundriss 3. OG, Flügel 2	1:50	A0++++
Grundriss 3. OG, Flügel 3	1:50	A0-
Grundriss Technik (M 1:50 verkl.)	1:100	A0+
Grundriss Technik, Flügel 1	1:50	A0-
Grundriss Technik, Flügel 2	1:50	A0++++
Grundriss Technik, Flügel 3	1:50	A0-
Grundriss Dachaufsicht (M 1:50 verkl.)	1:100	A0+
Bodenspiegel		
Bodenspiegel EG (M 1:50 verkl.)	1:100	A0+
Bodenspiegel 1.OG (M 1:50 verkl.)	1:100	A0+
Bodenspiegel 2.OG (M 1:50 verkl.)	1:100	A0+
Bodenspiegel 3.OG (M 1:50 verkl.)	1:100	A0+
Ansichten		
Ansicht Nord	1:50	A0+++
Ansicht Ost	1:50	A0++
Ansicht Süd	1:50	A0+++
Ansicht West	1:50	A0+
Ansicht Hof Ost	1:50	A0+
Ansicht Hof Süd	1:50	A0+++
Ansicht Hof West	1:50	A0++
Schnitte 1:50		
Schnitt A-A	1:50	A0+++
Schnitt B-B	1:50	A0+
Schnitt C-C	1:50	A0++
Schnitt D-D	1:50	
Details BOD Bodenaufbau		
Detail Fußbodenaufbauten Erdgeschoss	1:5	A0+
Detail Fußbodenaufbauten Regelgeschosse	1:5	A0
Detail Bodenabläufe Spirnklerzentrale	1:5	A3
Detail Bodenabläufe WC-Räume Erdgeschoss	1:5	A3
Detail Bodenablauf Lager Reinigung und Müllraum	1:5	A3

Planinhalt	Maßstab	Format
Details FLI Fliesenspiegel		
Detail Fliesenspiegel WC Kern EG bis 2.OG Halle	1:20	A0-
Detail Fliesenspiegel WC Kern EG Ostflügel	1:20	A0-
Detail Fliesenspiegel WC Kern 1.OG bis 3.OG Ostflügel	1:20	A0-
Detail Fliesenspiegel WC Kern 3.OG Halle	1:20	A0
Detail Fliesenspiegel WC H EG	1:20	A0-
Detail Fliesenspiegel WC D+Pumi EG	1:20	A0-
Detail Fliesenspiegel WC Barrierefrei / Wickeltisch EG	1:20	A2++
Detail Fliesenspiegel WC Barrierefrei 1.OG	1:20	A2++
Detail Fliesenspiegel Umkleide D+H 1.OG	1:20	A0+
Lagepläne		
Lageplan Baustelleneinrichtung	1:250	A1
Perspektiven		
Perspektive - Blick vom Buttermarkt	o.M.	A3

Formate

A0++++ 2200/840
A0++++ 1820/840
A0++ 1440/840
A0+ 1250/840
A0 841/1189
A0- 840/1000
A0-- 840/900
A0--- 700/900
A1++ 1250/594
A1+ 970/594
A3+++ 1020/297
A3++ 840/297
A3+ 590/297
A3 420/297

Die Darstellung der Photovoltaikelemente ist nur informativ.
Die exakte Anzahl und Platzierung wird noch festgelegt.



Baunull = 3,90 über Normalnull

Alle Maße sind vom Unternehmer zu prüfen und am Bau zu nehmen
Dieser Plan gilt nur in Verbindung mit der geprüften Statik und den einschlägigen Ausführungsbestimmungen!
Unstimmigkeiten sind unverzüglich der Bauleitung anzuzeigen!
Alle Quadratmeterangaben beziehen sich auf Fertigmaße!
Brüstungshöhen und Türöffnungsmaße beziehen sich auf OKFF!

Datenschutz: www.winking-froh.de/de/impressum

- Stahlbeton
- Betonfertigteil
- KS-Mauerwerk
- Vormauerziegel
- Estrich
- Estrichgips
- Dämmung Hartschaum

01	MK	09.02.26	Drehflügel eingetragen
Ind.	gez.	Datum	Änderung / Ergänzung

Projektnummer	Plannummer:	Index/Status:
1677	RHE-5-ARC-AN-HO-000-0000	-01-p

Projekt:
Elmshorn, Neubau Rathaus

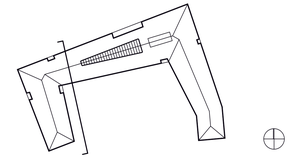

Bauherr:
Stadt Elmshorn c/o Gebäudemanagement
Schulstr. 15 D-25335 Elmshorn
T. +49 (0)40/ 12 34 56-0 F. +49 (0)40/ 12 34 56 78
rathaus-hochbau@elmshorn.de

Architekt:
Winking · Froh Architekten GmbH
St. Annenufer 5 D-20457 Hamburg
T. +49 (0)40/ 37 49 53-0 F. +49 (0)40/ 37 49 53 53
hamburg@winking-froh.de www.winking-froh.de

Phase:
Ausführungsplanung

Planinhalt:
Ansicht Hof Ost
Abwicklung

Maßstab:	Format:	Verkleinerung:	gezeichnet:		Datum:
1:50	125x45		MK		15.10.2025

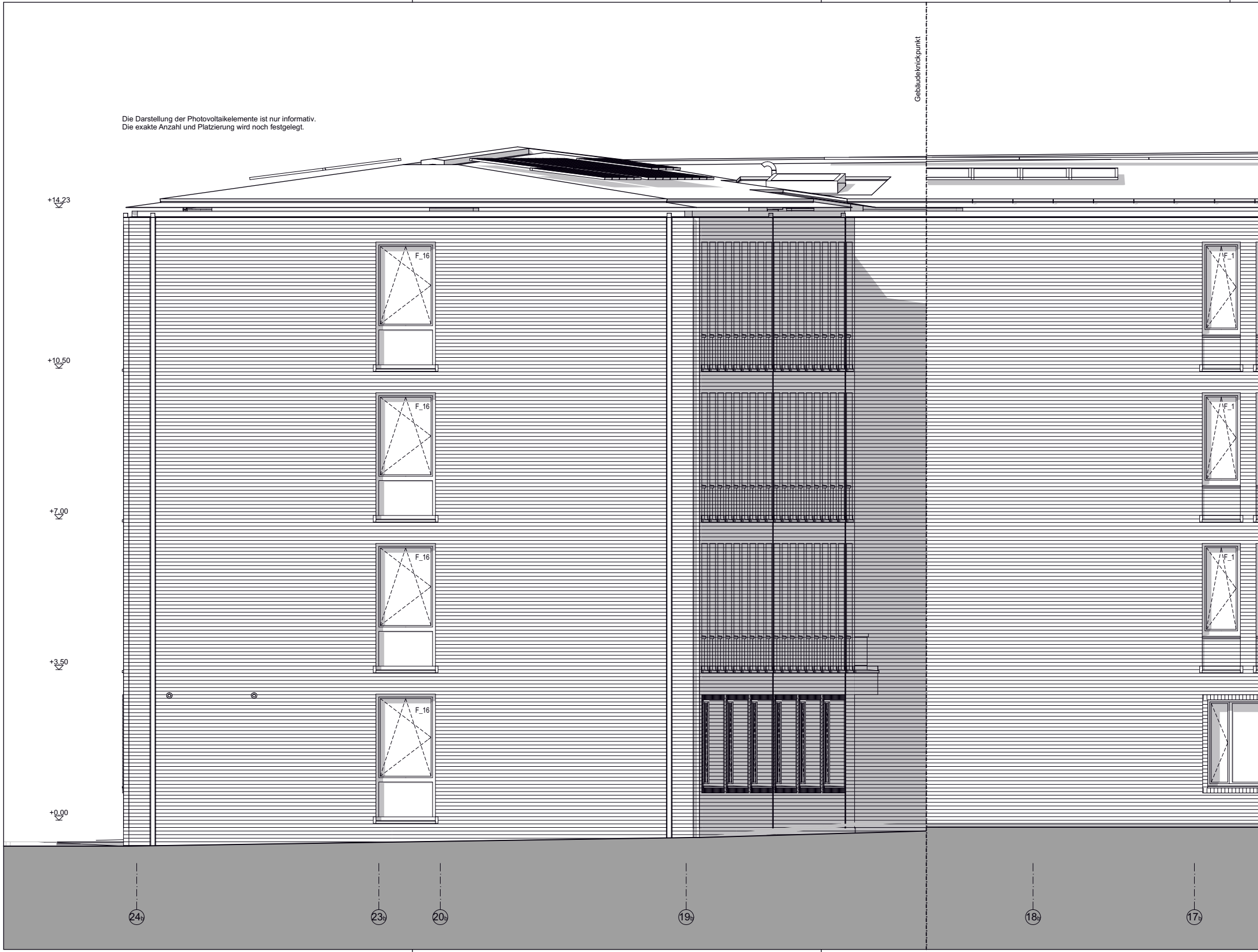

Die Darstellung der Photovoltaikelemente ist nur informativ.
Die exakte Anzahl und Platzierung wird noch festgelegt.

Gebäudeknickpunkt
+14,23
+10,50
+7,00
+3,50
+0,00
F_16
F_16
F_16
F_16
F_1
F_1
F_1
24b
23b
20b
19b
18b
17b

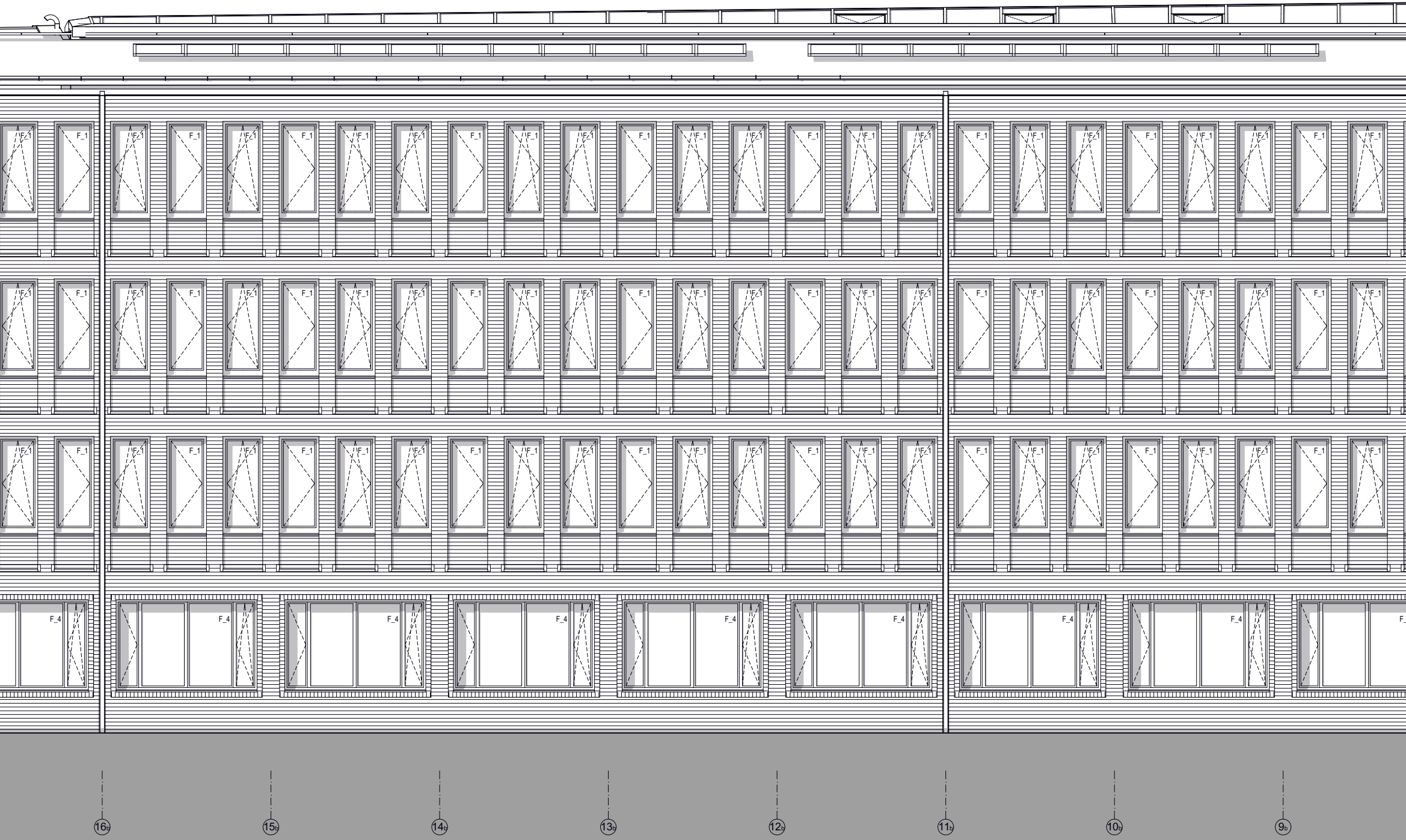
F_1
F_4
16b
15b
14b
13b
12b
11b
10b
9b

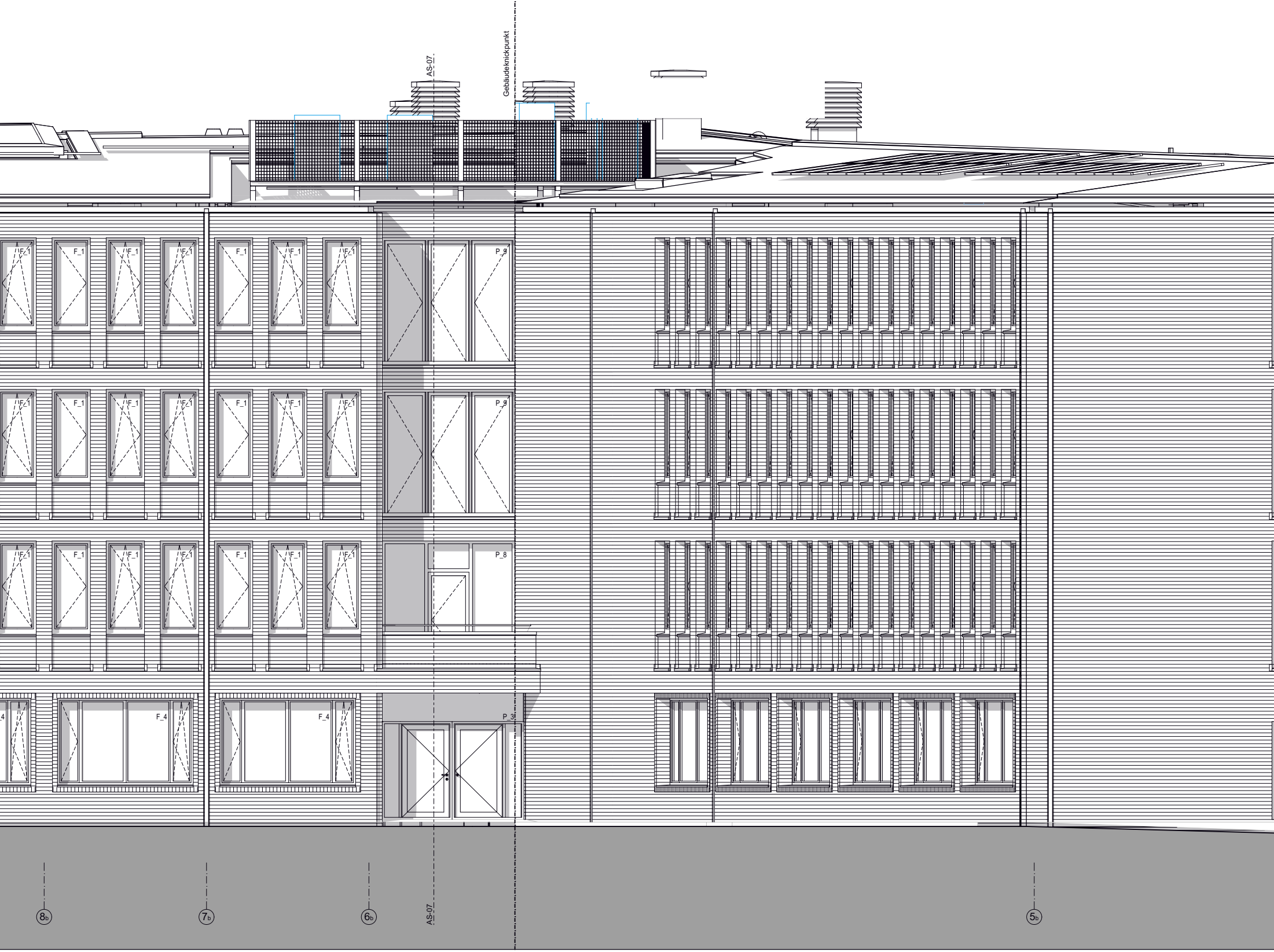
AS-07
Gebäudeknickpunkt
F_1
P_9
P_9
P_8
F_4
F_4
P_3
8b
7b
6b
AS-07
5b

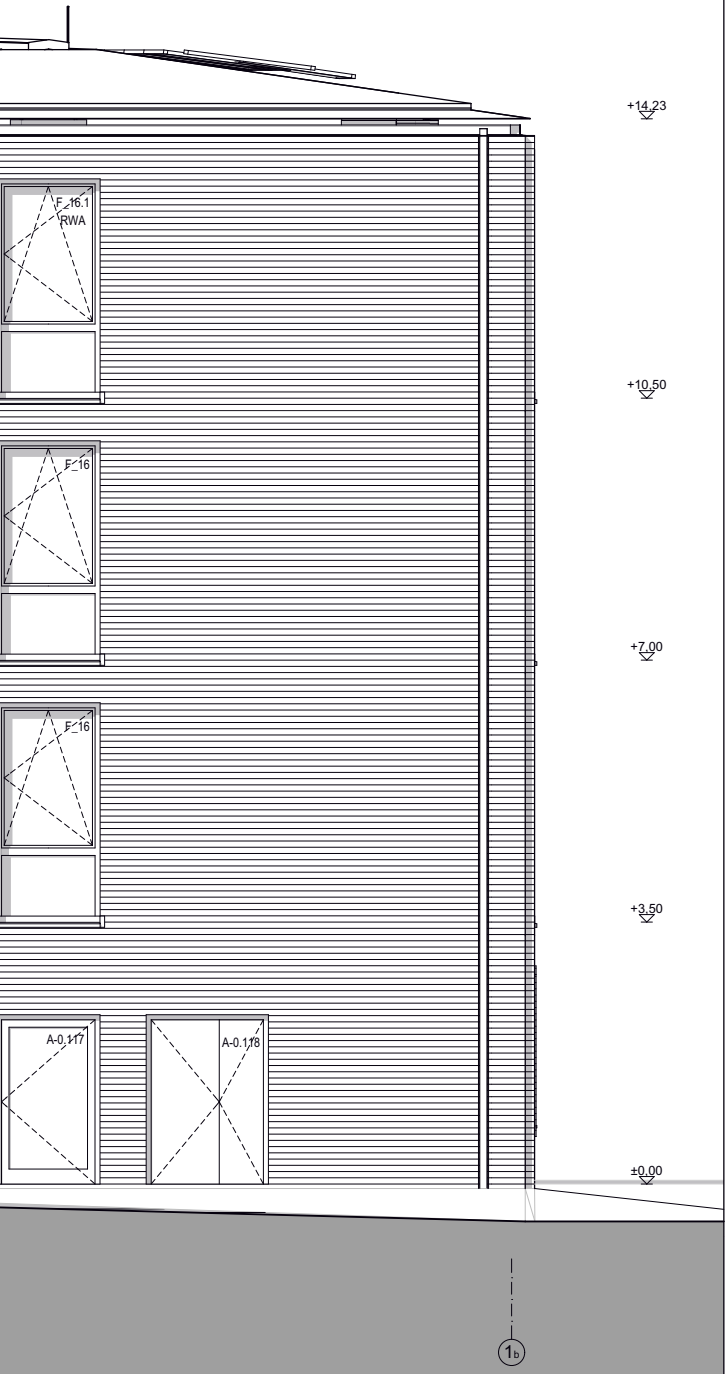
F_16.1
RWA
F_16
F_16
A-0.117
A-0.118
+14,23
+10,50
+7,00
+3,50
±0,00
1b

Baunull = 3,90 über Normalnull

Alle Maße sind vom Unternehmer zu prüfen und am Bau zu nehmen
Dieser Plan gilt nur in Verbindung mit der geprüften Statik und den einschlägigen Ausführungsbestimmungen!
Unstimmigkeiten sind unverzüglich der Bauleitung anzuzeigen!
Alle Quadratmeterangaben beziehen sich auf Fertigmaße!
Brüstungshöhen und Türöffnungsmaße beziehen sich auf OKFF!

Datenschutz: www.winking-froh.de/de/impressum

▨	Stahlbeton
▦	Betonfertigteil
▨	KS-Mauerwerk
▨	Vormauerziegel
▨	Estrich
▨	Estrichgips
▩	Dämmung Hartschaum

01	MK	09.02.26	Drehflügel eingetragen
Ind.	gez.	Datum	Änderung / Ergänzung

Projektnummer	Plannummer:	Index/Status:
1677	RHE-5-ARC-AN-HS-000-0000	-01-p

Projekt:

Elmshorn, Neubau Rathaus

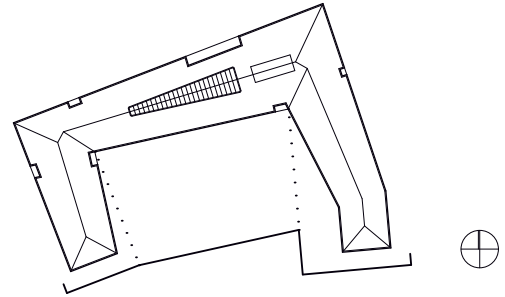

Bauherr:

Stadt Elmshorn c/o Gebäudemanagement
Schulstr. 15 D-25335 Elmshorn
T. +49 (0)40/ 12 34 56-0 F. +49 (0)40/ 12 34 56 78
rathaus-hochbau@elmshorn.de

Architekt:

Winking · Froh Architekten GmbH
St. Annenufer 5 D-20457 Hamburg
T. +49 (0)40/ 37 49 53-0 F. +49 (0)40/ 37 49 53 53
hamburg@winking-froh.de www.winking-froh.de

Phase: Ausführungsplanung

Planinhalt:

Ansicht Hof Süd

Abwicklung

Maßstab:	Format:	Verkleinerung:	gezeichnet:		Datum:
1:50	220x45		MK		15.10.2025

Baunull = 3,90 über Normalnull

Alle Maße sind vom Unternehmer zu prüfen und am Bau zu nehmen
Dieser Plan gilt nur in Verbindung mit der geprüften Statik und den einschlägigen Ausführungsbestimmungen!
Unstimmigkeiten sind unverzüglich der Bauleitung anzuzeigen!
Alle Quadratmeterangaben beziehen sich auf Fertigmaße!
Brüstungshöhen und Türöffnungsmaße beziehen sich auf OKFF!

Datenschutz: www.winking-froh.de/de/impressum

- Stahlbeton
- Betonfertigteil
- KS-Mauerwerk
- Vormauerziegel
- Estrich
- Estrichgips
- Dämmung Hartschaum

Ind.	gez.	Datum	Änderung / Ergänzung
01	MK	09.02.26	Drehflügel eingetragen

Projektnummer: 1677
Plannummer: RHE-5-ARC-AN-HW-000-0000
Index/Status: -01-p

Projekt:
Elmshorn, Neubau Rathaus

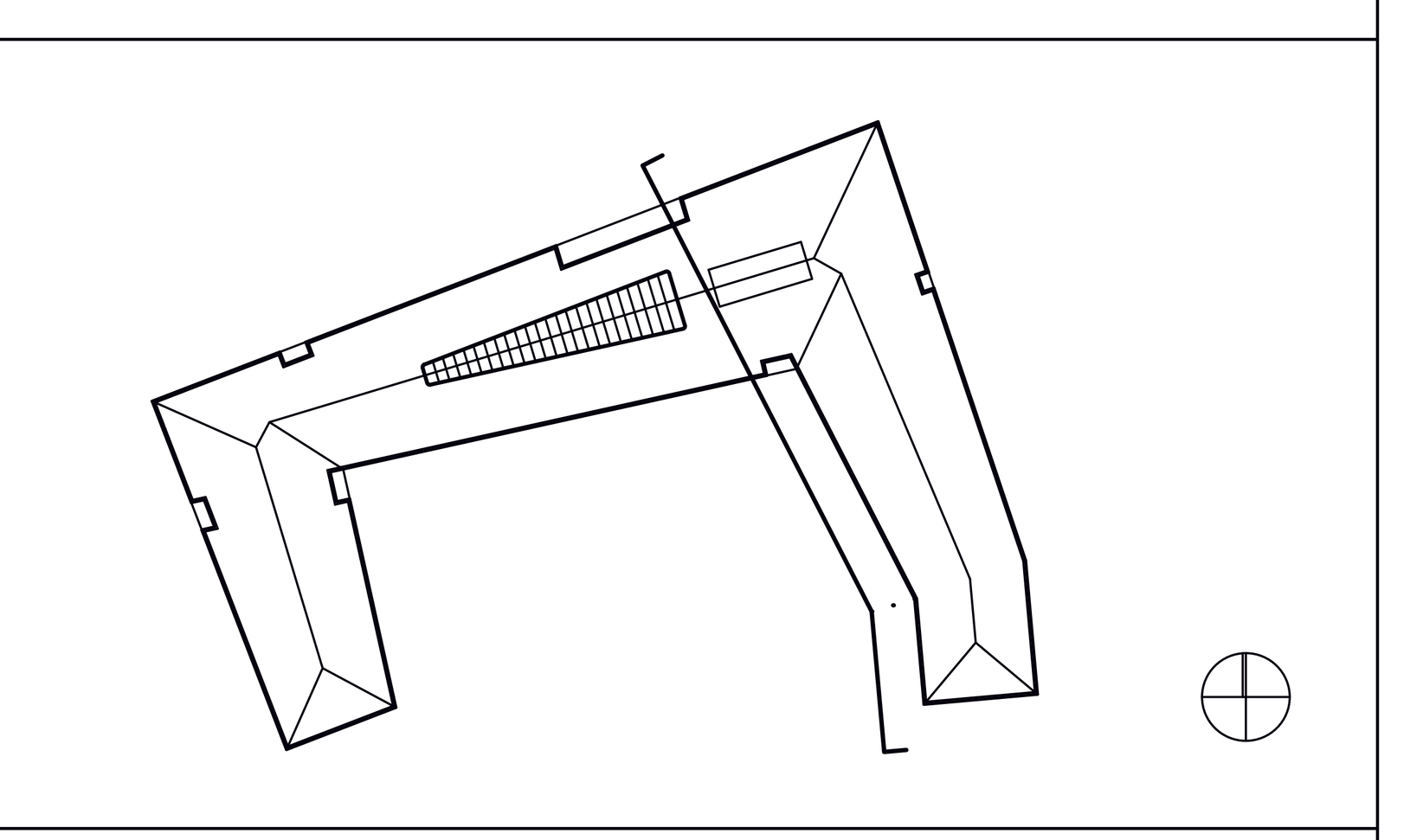

Bauherr:
Stadt Elmshorn c/o Gebäudemanagement
Schulstr. 15 D-25335 Elmshorn
T. +49 (0)40/ 12 34 56-0 F. +49 (0)40/ 12 34 56 78
rathaus-hochbau@elmshorn.de

Architekt:
Winking · Froh Architekten GmbH
St. Annenufer 5 D-20457 Hamburg
T. +49 (0)40/ 37 49 53-0 F. +49 (0)40/ 37 49 53 53
hamburg@winking-froh.de www.winking-froh.de

Phase: Ausführungsplanung
Planinhalt:
Ansicht Hof West
Abwicklung

Maßstab:	Format:	Verkleinerung:	gezeichnet:		Datum:
1:50	173x45		MK		15.10.2025

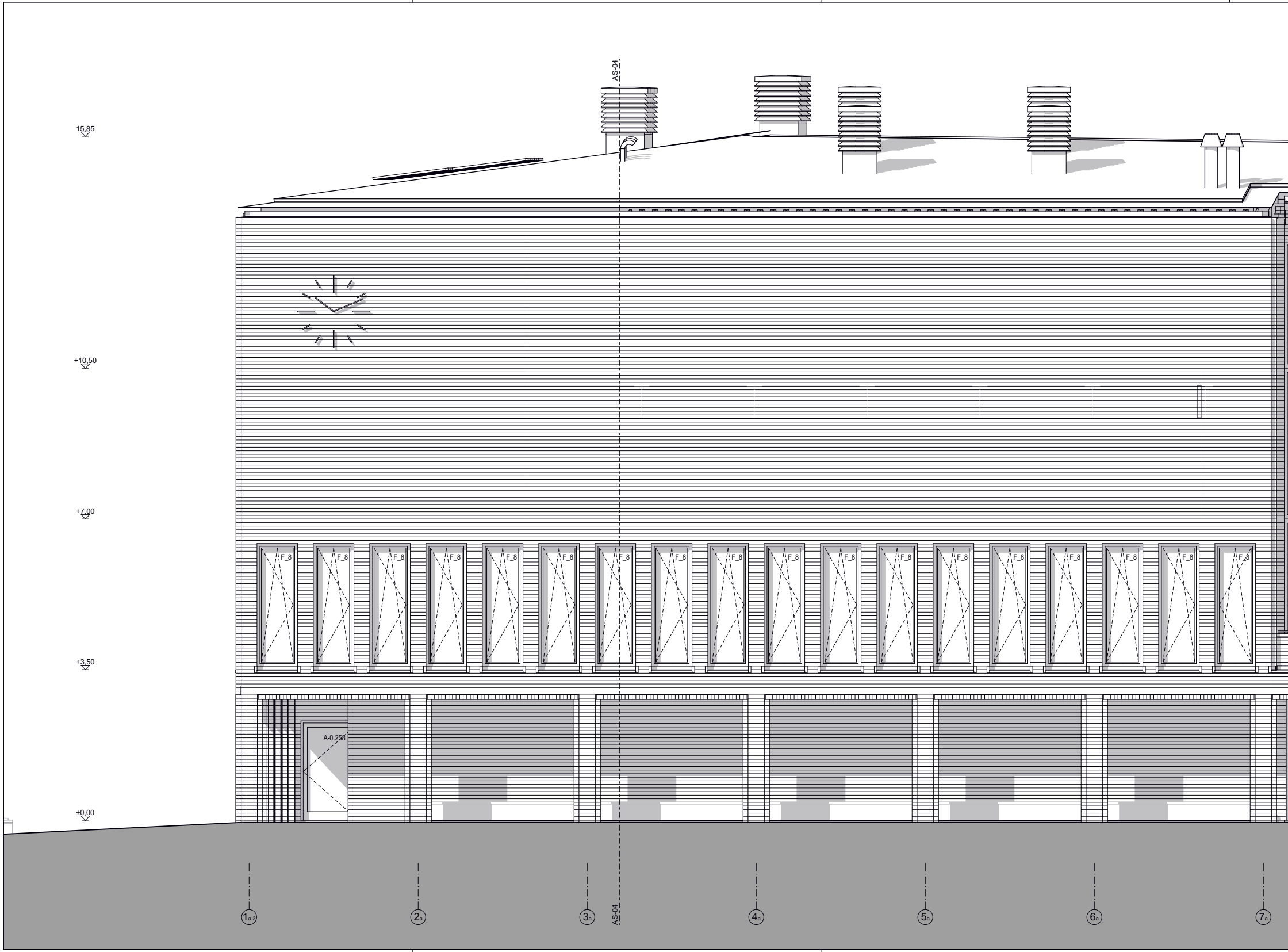
AS-04
15,85
+10,50
+7,00
+3,50
±0,00
F_8
F_8
F_8
F_8
F_8
F_8
F_8
F_8
F_8
F_8
F_8
F_8
F_8
F_8
F_8
F_8
F_8
F_8
A-0.258
1a.2
2a
3a
AS-04
4a
5a
6a
7a

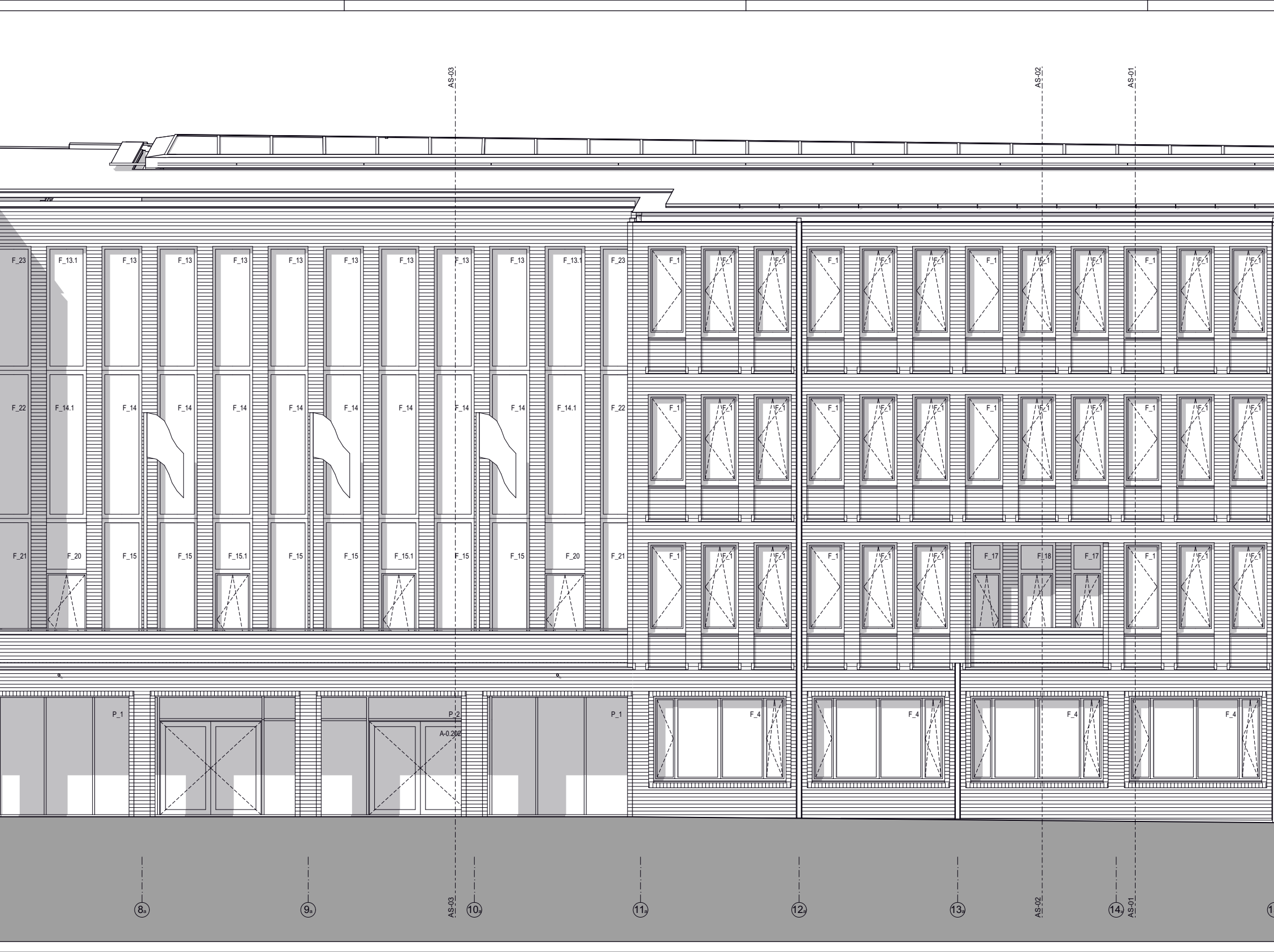
AS-03
AS-02
AS-01
F_23
F_13.1
F_13
F_13
F_13
F_13
F_13
F_13
F_13
F_13
F_13
F_13.1
F_23
F_1
F_22
F_14.1
F_14
F_14
F_14
F_14
F_14
F_14
F_14
F_14
F_14.1
F_22
F_21
F_20
F_15
F_15
F_15.1
F_15
F_15
F_15.1
F_15
F_15
F_20
F_21
F_17
F_18
F_17
P_1
P_2
A-0.202
P_1
F_4
F_4
F_4
F_4
8a
9a
10a
11a
12a
13a
14a

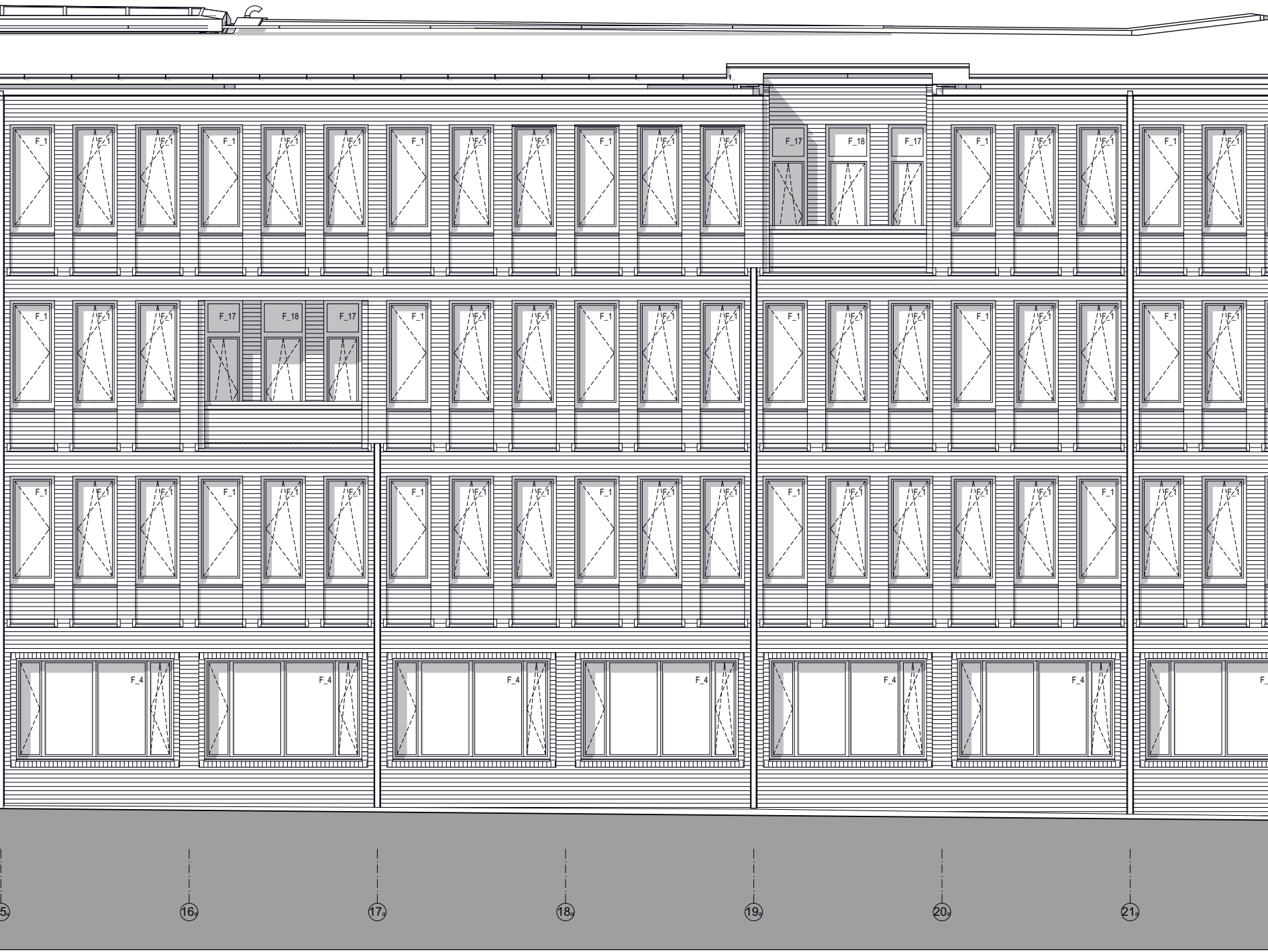
F_1
F_1
F_1
F_1
F_1
F_1
F_1
F_1
F_1
F_1
F_1
F_1
F_17
F_18
F_17
F_1
F_1
F_1
F_1
F_1
F_1
F_1
F_1
F_17
F_18
F_17
F_1
F_1
F_1
F_1
F_1
F_1
F_1
F_1
F_1
F_1
F_1
F_1
F_1
F_1
F_1
F_1
F_1
F_1
F_1
F_1
F_1
F_1
F_1
F_1
F_1
F_1
F_1
F_1
F_1
F_1
F_1
F_1
F_1
F_1
F_1
F_1
F_4
F_4
F_4
F_4
F_4
F_4
F_
5a
16a
17a
18a
19a
20a
21a


15,45
+14,20
+10,50
+7,00
+3,50
±0,00
F_1
4
22a
23a
24a

Baunull = 3,90 über Normalnull

Alle Maße sind vom Unternehmer zu prüfen und am Bau zu nehmen
Dieser Plan gilt nur in Verbindung mit der geprüften Statik und den einschlägigen Ausführungsbestimmungen!
Unstimmigkeiten sind unverzüglich der Bauleitung anzuzeigen!
Alle Quadratmeterangaben beziehen sich auf Fertigmaße!
Brüstungshöhen und Türöffnungsmaße beziehen sich auf OKFF!

Datenschutz: www.winking-froh.de/de/impressum

▨	Stahlbeton
▦	Betonfertigteil
▨	KS-Mauerwerk
▨	Vormauerziegel
▨	Estrich
▨	Estrichgips
▩	Dämmung Hartschaum

02	MK	09.02.26	Drehflügel eingetragen
01	PP/MK	15.10.25	Allgemeine Überarbeitung
Ind.	gez.	Datum	Änderung / Ergänzung

Projektnummer: 1677
Plannummer: RHE-5-ARC-AN-NR-000-0000
Index/Status: -02-p

Projekt:
Elmshorn, Neubau Rathaus

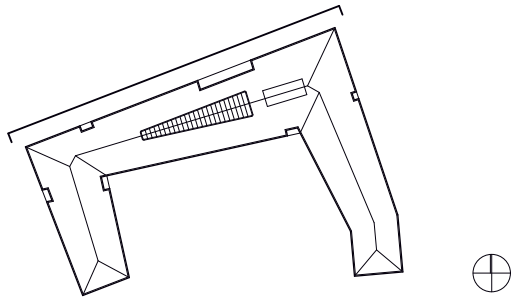

Bauherr:
Stadt Elmshorn c/o Gebäudemanagement
Schulstr. 15 D-25335 Elmshorn
T. +49 (0)40/ 12 34 56-0 F. +49 (0)40/ 12 34 56 78
rathaus-hochbau@elmshorn.de

Architekt:
Winking · Froh Architekten GmbH
St. Annenufer 5 D-20457 Hamburg
T. +49 (0)40/ 37 49 53-0 F. +49 (0)40/ 37 49 53 53
hamburg@winking-froh.de www.winking-froh.de

Phase: Ausführungsplanung
Planinhalt:
Ansicht Nord

Maßstab:	Format:	Verkleinerung:	gezeichnet:		Datum:
1:50	220x45		MK		30.06.2025

Die Darstellung der Photovoltaikelemente ist nur informativ.
Die exakte Anzahl und Platzierung wird noch festgelegt.

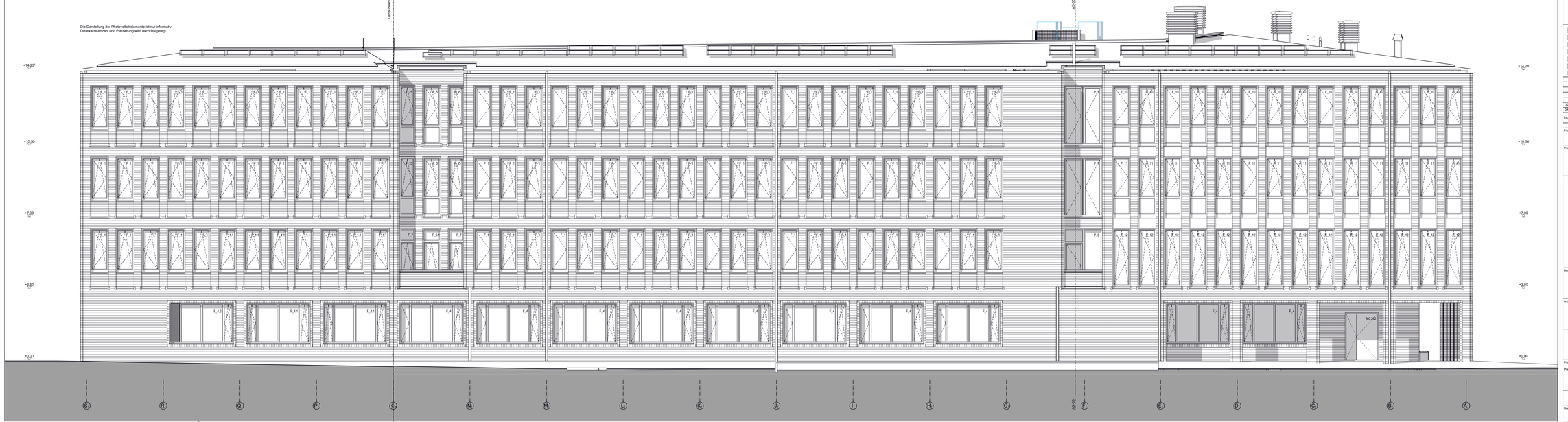

Baunull = 3,90 über Normalnull

Alle Maße sind vom Unternehmer zu prüfen und am Bau zu nehmen
Dieser Plan gilt nur in Verbindung mit der geprüften Statik und den einschlägigen Ausführungsbestimmungen!
Unstimmigkeiten sind unverzüglich der Bauleitung anzuzeigen!
Alle Quadratmeterangaben beziehen sich auf Fertigmaße!
Bröstungshöhen und Türöffnungsmaße beziehen sich auf OKFF!

Stahlbeton
Betonfertigteil
KS-Mauerwerk
Vormauerziegel
Estrich
Estrichgips
Dämmung Hartschaum

Ind.	gez.	Datum	Änderung / Ergänzung
02	MK	09.02.26	Drehfügel eingetragen
01	RHM	15.10.25	Allgemeine Überarbeitung

Projektnummer	Plannummer	Index/Status
1677	RHE-5-ARC-AN-OS-000-0000	-02-p

Projekt:
Elmshorn, Neubau Rathaus

Bauherr:
Stadt Elmshorn c/o Gebäudemanagement
Schulstr. 15 D-25335 Elmshorn
T. +49 (0)40/ 12 34 56-0 F. +49 (0)40/ 12 34 56 78
rathaus-hochbau@elmshorn.de

Architekt:
Winking · Froh Architekten GmbH
St. Annenufer 5 D-20457 Hamburg
T. +49 (0)40/ 37 49 53-0 F. +49 (0)40/ 37 49 53 53
hamburg@winking-froh.de www.winking-froh.de

Phase:
Ausführungsplanung

Planinhalt:
Ansicht Ost
Abwicklung

Maßstab	Format	Verkleinerung	gezeichnet		Datum
1:50	173x45		MK		30.06.2025

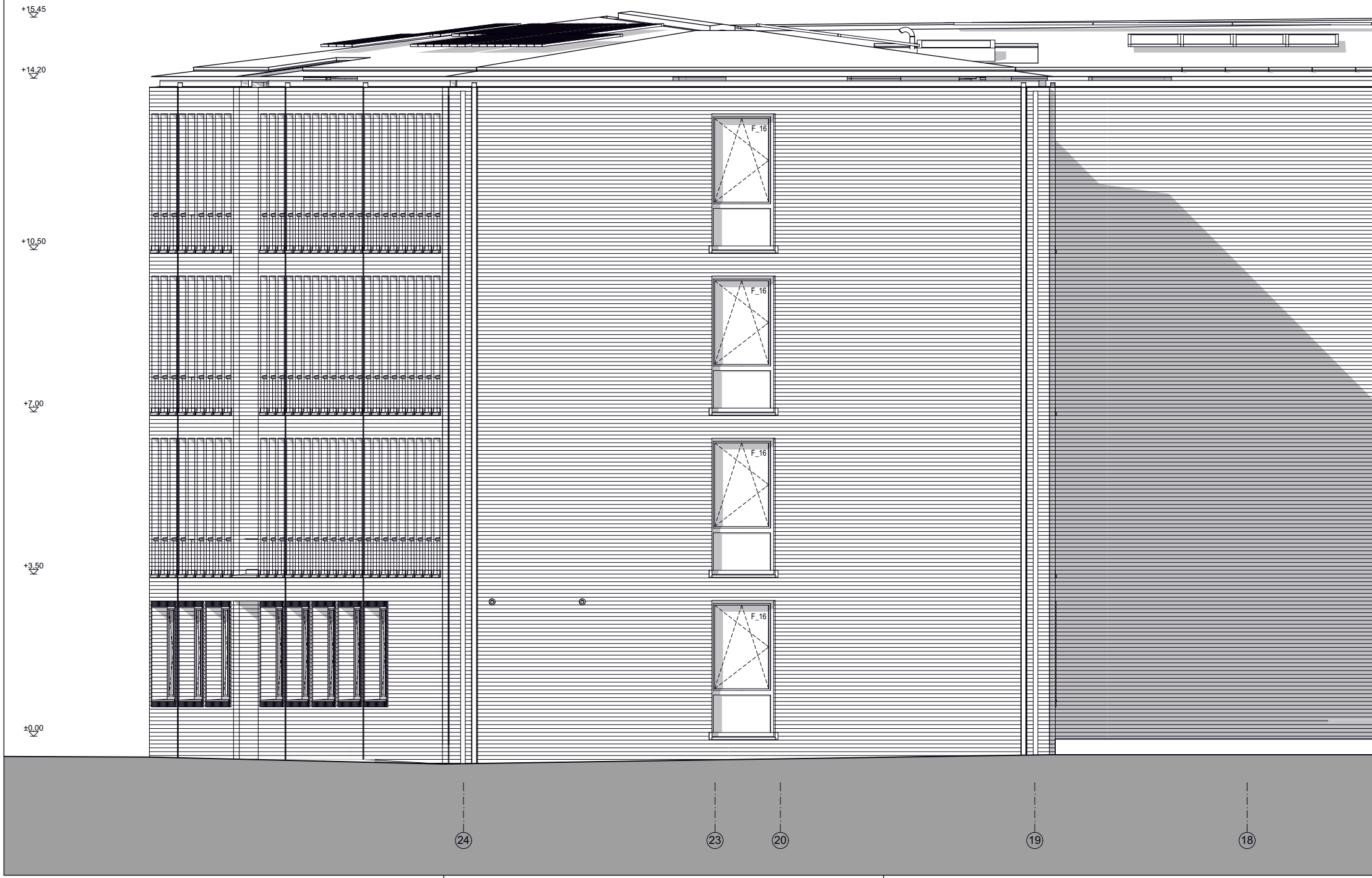

Die Darstellung der Photovoltaikelemente ist nur informativ.
Die exakte Anzahl und Platzierung wird noch festgelegt.

+15.45
+14.20
+10.50
+7.00
+3.50
±0.00
F_16
F_16
F_16
F_16
24
23
20
19
18


F_1
F_4
17
16
15
14
13
12
11

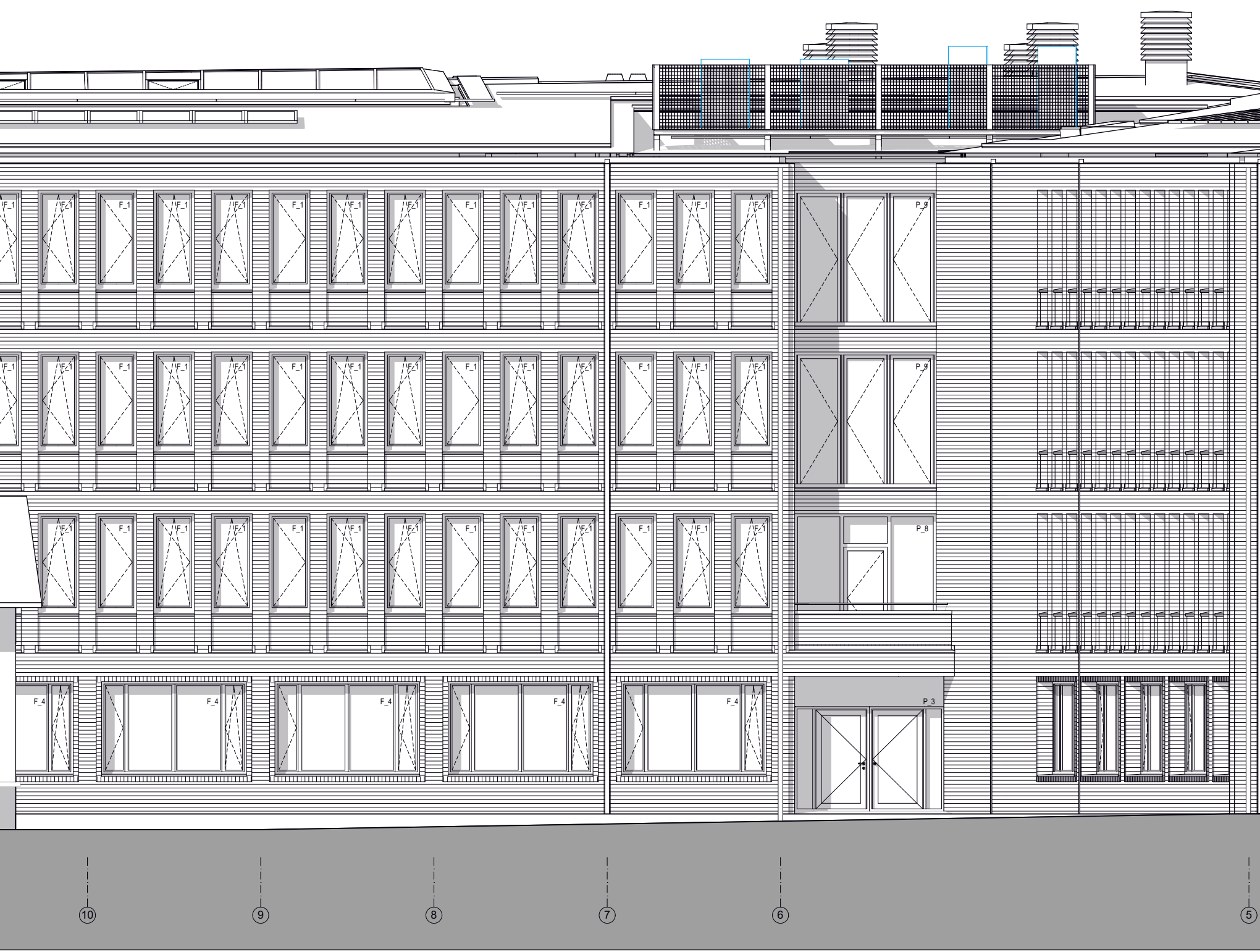
F_1
P_9
P_9
P_8
F_4
P_3
10
9
8
7
6
5

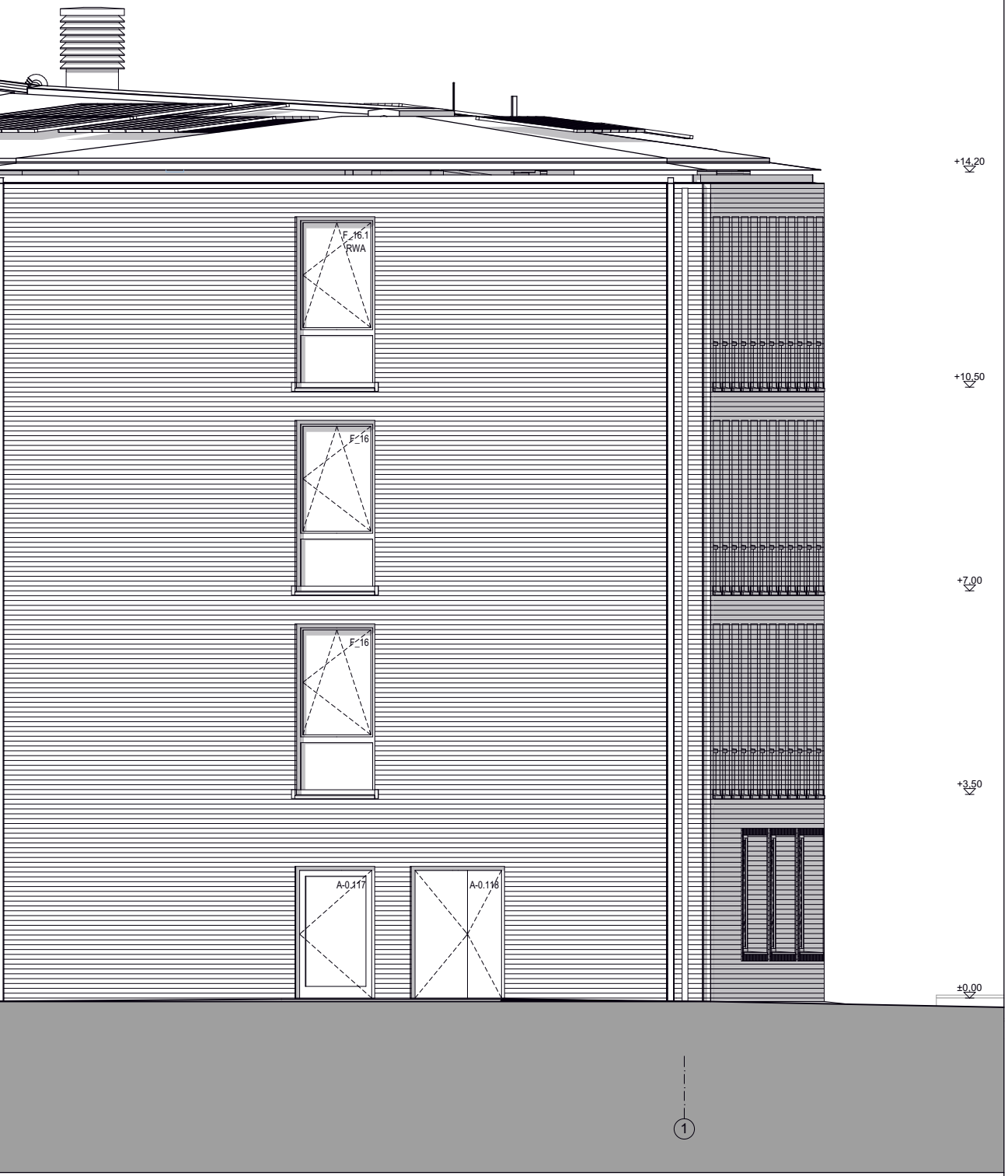
+14,20
F_16.1
RWA
+10,50
F_16
+7,00
F_16
+3,50
A-0.117
A-0.118
±0,00
1

Baunull = 3,90 über Normalnull

Alle Maße sind vom Unternehmer zu prüfen und am Bau zu nehmen
Dieser Plan gilt nur in Verbindung mit der geprüften Statik und den einschlägigen Ausführungsbestimmungen!
Unstimmigkeiten sind unverzüglich der Bauleitung anzuzeigen!
Alle Quadratmeterangaben beziehen sich auf Fertigmaße!
Brüstungshöhen und Türöffnungsmaße beziehen sich auf OKFF!

Datenschutz: www.winking-froh.de/de/impressum

▨	Stahlbeton
▦	Betonfertigteil
▨	KS-Mauerwerk
▨	Vormauerziegel
▨	Estrich
▨	Estrichgips
▩	Dämmung Hartschaum

02	MK	09.02.26	Drehflügel eingetragen
01	PP/MK	15.10.25	Allgemeine Überarbeitung
Ind.	gez.	Datum	Änderung / Ergänzung

Projektnummer	Plannummer:	Index/Status:
1677	RHE-5-ARC-AN-SU-000-0000	-02-p

Projekt:
Elmshorn, Neubau Rathaus

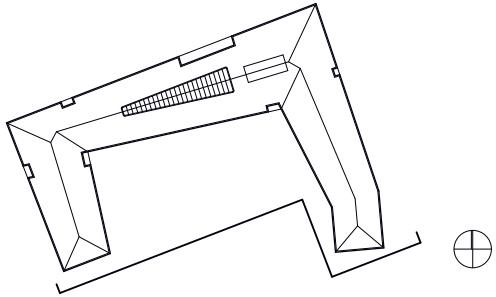

Bauherr:
Stadt Elmshorn c/o Gebäudemanagement
Schulstr. 15 D-25335 Elmshorn
T. +49 (0)40/ 12 34 56-0 F. +49 (0)40/ 12 34 56 78
rathaus-hochbau@elmshorn.de

Architekt:
Winking · Froh Architekten GmbH
St. Annenufer 5 D-20457 Hamburg
T. +49 (0)40/ 37 49 53-0 F. +49 (0)40/ 37 49 53 53
hamburg@winking-froh.de www.winking-froh.de

Phase: Ausführungsplanung

Planinhalt: Ansicht Süd

Maßstab:	Format:	Verkleinerung:	gezeichnet:		Datum:
1:50	220x45		MK		30.06.2025

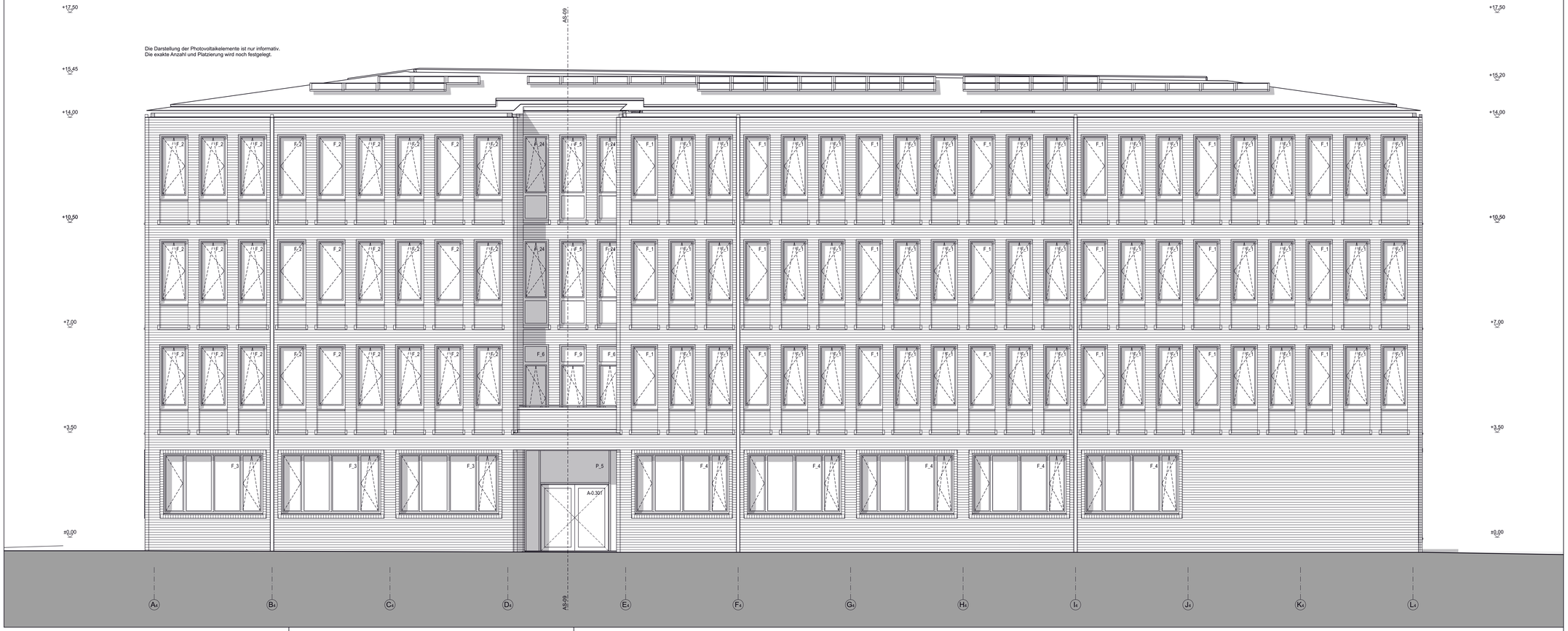

Baunull = 3,90 über Normalnull

Alle Maße sind vom Unternehmer zu prüfen und am Bau zu nehmen
Dieser Plan gilt nur in Verbindung mit der geprüften Statik und den einschlägigen Ausführungsbestimmungen!
Unstimmigkeiten sind unverzüglich der Bauleitung anzuzeigen!
Alle Quadratmeterangaben beziehen sich auf Fertigmaße!
Brüstungshöhen und Türöffnungsmaße beziehen sich auf OKFF!

Datenschutz: www.winking-froh.de/de/impressum

- Stahlbeton
- Betonfertigteil
- KS-Mauerwerk
- Vormauerziegel
- Estrich
- Estrichgips
- Dämmung Hartschaum

Ind.	gez.	Datum	Änderung / Ergänzung
02	MK	09.02.26	Drehflügel eingetragen
01	PPMK	15.10.25	Allgemeine Überarbeitung

Projektnummer	Plannummer:	Index/Status:
1677	RHE-5-ARC-AN-WE-000-0000	-02-p

Projekt:
Elmshorn, Neubau Rathaus

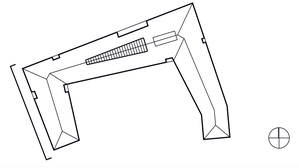

Bauherr:
Stadt Elmshorn c/o Gebäudemanagement
Schulstr. 15 D-25335 Elmshorn
T. +49 (0)40/ 12 34 56-0 F. +49 (0)40/ 12 34 56 78
rathaus-hochbau@elmshorn.de

Architekt:
Winking · Froh Architekten GmbH
St. Annenufer 5 D-20457 Hamburg
T. +49 (0)40/ 37 49 53-0 F. +49 (0)40/ 37 49 53 53
hamburg@winking-froh.de www.winking-froh.de

Phase:
Ausführungsplanung

Planinhalt:
Ansicht West

Maßstab:	Format:	Verkleinerung:	gezeichnet:		Datum:
1:50	125x45		MK		30.06.2025

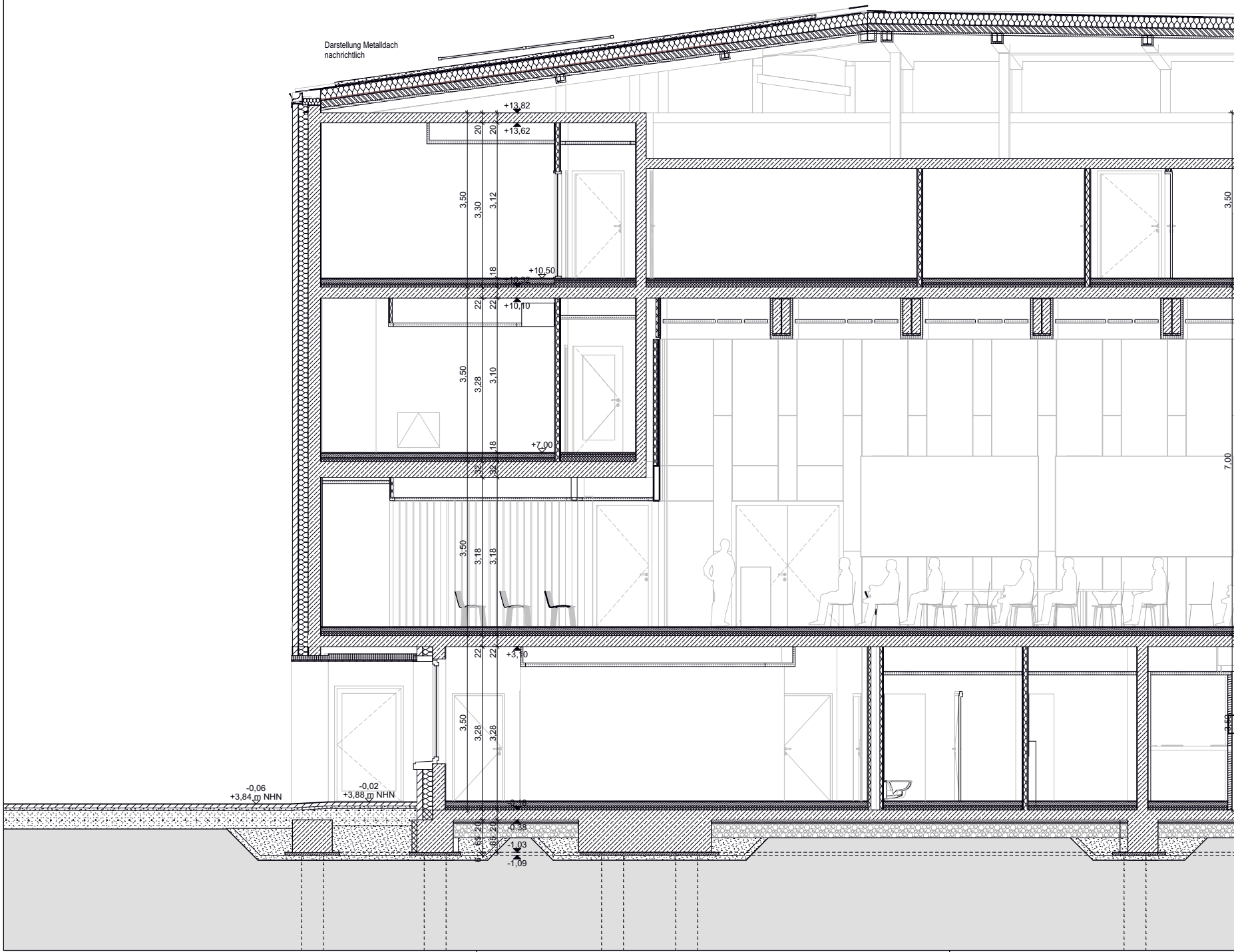
Darstellung Metalldach
nachrichtlich
+13,82
+13,62
20
20
3,50
3,30
3,12
18
+10,50
22
22
+10,10
3,50
3,28
3,10
18
+7,00
32
32
3,50
3,18
3,18
22
22
+3,10
3,50
3,28
3,28
20
20
65
65
-0,38
-1,03
-1,09
-0,06
+3,84 m NHN
-0,02
+3,88 m NHN
3,50
7,00
2,50


+14,00
+13,82
+13,57
25
20
20
3,30
3,12
3,07
18
+10,50
+10,50
22
22
32
+10,10
+10,00
75
3
4
+9,35
3,00
18
+7,00
32
+6,50
6,78
6,78
3,00
+3,50
+3,50
18
22
22
32
+3,10
+3,00
3,00
3,28
18
±0,00
±0,00
-0,38
20
20
20
65
65
6

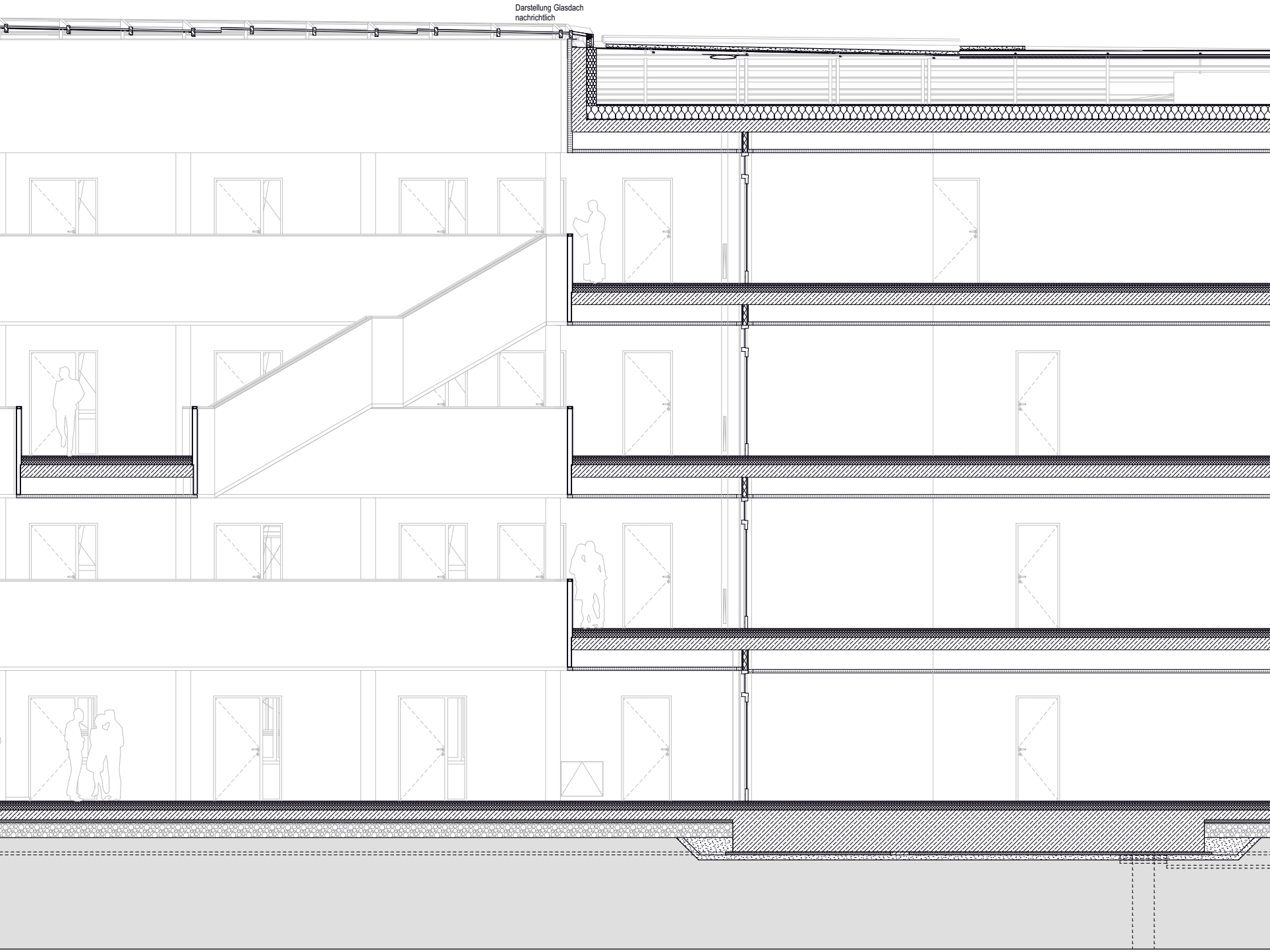
Darstellung Glasdach
nachrichtlich

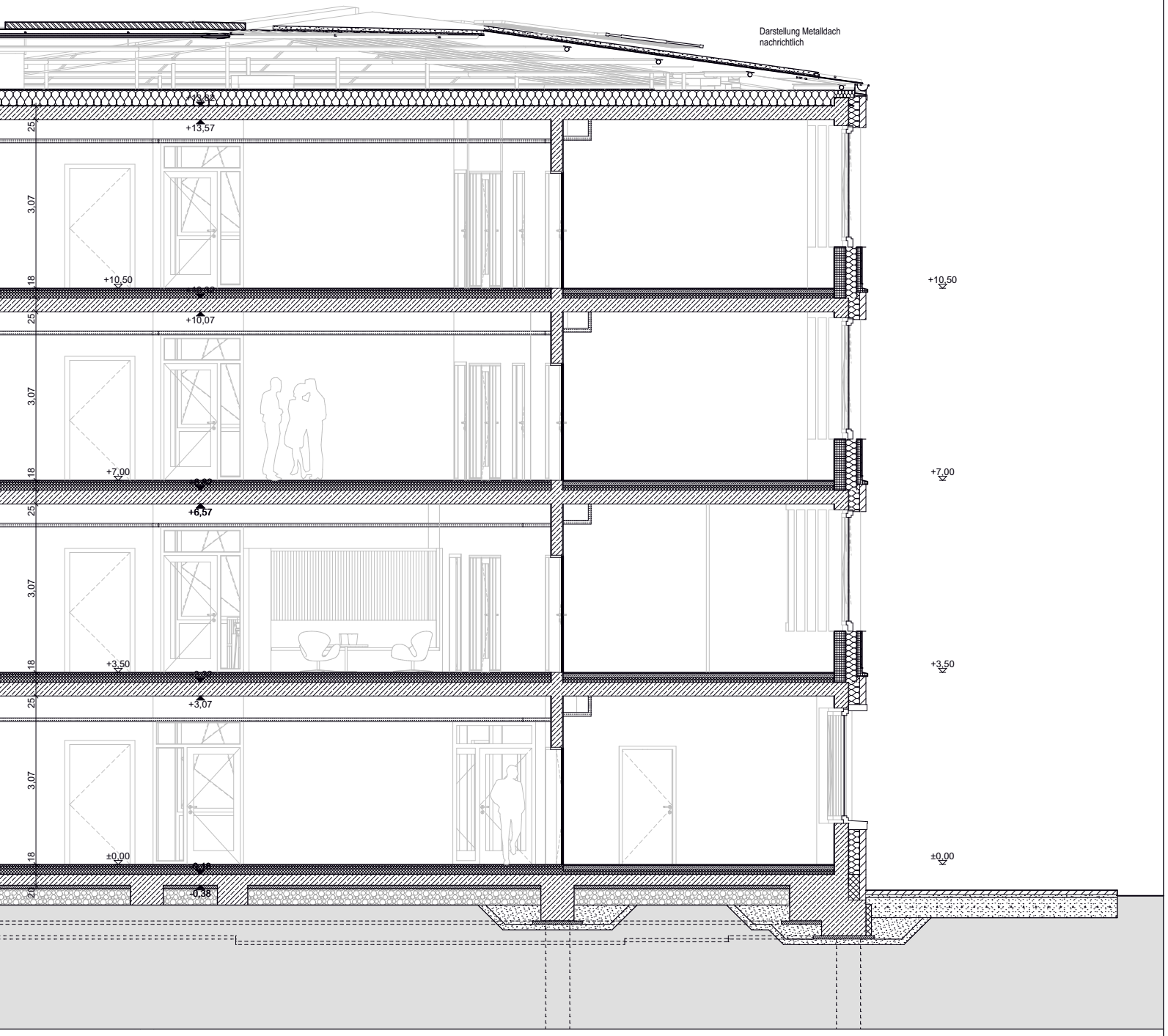
Darstellung Metalldach nachrichtlich
+13,82
+13,57
25
3,07
18
+10,50
+10,07
+7,00
+6,57
+3,50
+3,07
±0,00
-0,38
20
+10,50
+7,00
+3,50
±0,00

Baunull = 3,90 über Normalnull

Alle Maße sind vom Unternehmer zu prüfen und am Bau zu nehmen
Dieser Plan gilt nur in Verbindung mit der geprüften Statik und den einschlägigen Ausführungsbestimmungen!
Unstimmigkeiten sind unverzüglich der Bauleitung anzuzeigen!
Alle Quadratmeterangaben beziehen sich auf Fertigmaße!
Brüstungshöhen und Türöffnungsmaße beziehen sich auf OKFF!

Datenschutz: www.winking-froh.de/de/impressum

▨	Stahlbeton
▦	Betonfertigteil
▨	KS-Mauerwerk
▨	Vormauerziegel
▨	Estrich
▨	Estrichgips
▩	Dämmung Hartschaum

Ind.	gez.	Datum	Änderung / Ergänzung
01	PP/MK	15.10.25	Allgemeine Überarbeitung

Projektnummer: 1677

Plannummer: RHE-5-ARC-SC-AA-000-0000

Index/Status: -01-p

Projekt:

Elmshorn, Neubau Rathaus

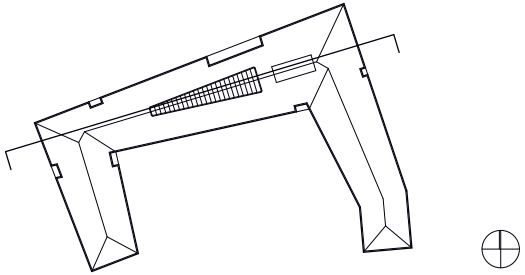

Bauherr:
Stadt Elmshorn c/o Gebäudemanagement
Schulstr. 15 D-25335 Elmshorn
T. +49 (0)40/ 12 34 56-0 F. +49 (0)40/ 12 34 56 78
rathaus-hochbau@elmshorn.de

Architekt:
Winking · Froh Architekten GmbH
St. Annenufer 5 D-20457 Hamburg
T. +49 (0)40/ 37 49 53-0 F. +49 (0)40/ 37 49 53 53
hamburg@winking-froh.de www.winking-froh.de

Phase: Ausführungsplanung

Planinhalt:

Schnitt A-A

Maßstab:	Format:	Verkleinerung:	gezeichnet:		Datum:
1:50	220x45		MK		30.06.2025

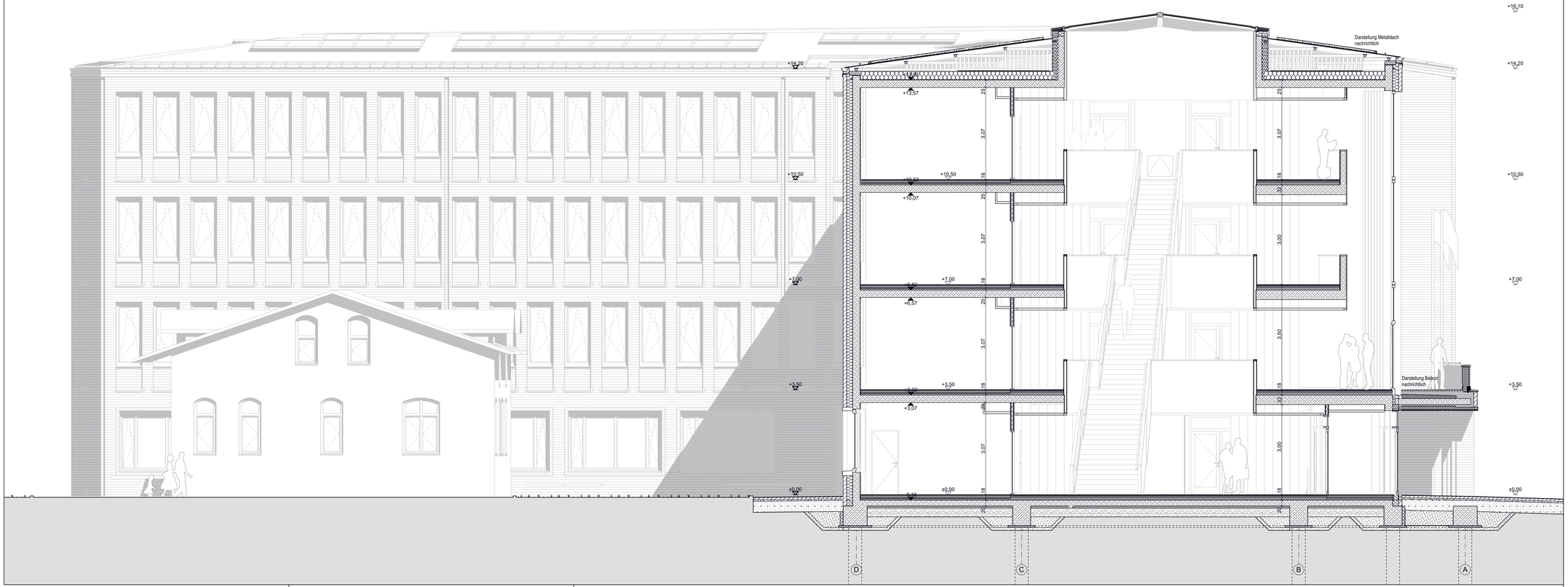

Baunull = 3,90 über Normalnull

Alle Maße sind vom Unternehmer zu prüfen und am Bau zu nehmen
Dieser Plan gilt nur in Verbindung mit der geprüften Statik und den einschlägigen Ausführungsbestimmungen!
Unstimmigkeiten sind unverzüglich der Bauleitung anzuzeigen!
Alle Quadratmeterangaben beziehen sich auf Fertigmaße!
Brüstungshöhen und Türöffnungsmaße beziehen sich auf OKFF!

Datenschutz: www.winking-froh.de/de/impressum

- Stahlbeton
- Betonfertigteil
- KS-Mauerwerk
- Vormauerziegel
- Estrich
- Estrichgips
- Dämmung Hartschaum

lfnd.	gez.	Datum	Änderung / Ergänzung
01	PHM	15.10.25	Allgemeine Überarbeitung

Projektnummer	Plannummer:	Index/Status:
1677	RHE-5-ARC-SC-BB-000-0000	-01-p

Projekt:

Elmshorn, Neubau Rathaus

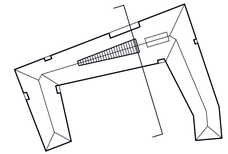

Bauherr:

Stadt Elmshorn c/o Gebäudemanagement
Schulstr. 15 D-25335 Elmshorn
T. +49 (0)40/ 12 34 56-0 F. +49 (0)40/ 12 34 56 78
rathaus-hochbau@elmshorn.de

Architekt:

Winking · Froh Architekten GmbH
St. Annenufer 5 D-20457 Hamburg
T. +49 (0)40/ 37 49 53-0 F. +49 (0)40/ 37 49 53 53
hamburg@winking-froh.de www.winking-froh.de

Phase: Ausführungsplanung

Planinhalt:

Schnitt B-B

Maßstab:	Format:	Verkleinerung:	gezeichnet:		Datum:
1:50	125x45		MK		30.06.2025



Baunull = 3,90 über Normalnull

Alle Maße sind vom Unternehmer zu prüfen und am Bau zu nehmen
Dieser Plan gilt nur in Verbindung mit der geprüften Statik und den einschlägigen Ausführungsbestimmungen!
Unstimmigkeiten sind unverzüglich der Bauleitung anzuzeigen!
Alle Quadratmeterangaben beziehen sich auf Fertigmaße!
Bröffnungsbröhen und Türöffnungsmaße beziehen sich auf OKFF!

Datenschutz: www.winking-froh.de/datenschutz/

- Stahlbeton
- Betonfertigteil
- KS-Mauerwerk
- Vormauerziegel
- Estrich
- Estrichgips
- Dämmung Hartschaum

Ind.	ger.	Datum	Änderung / Ergänzung
01	PFW	15.10.25	Allgemeine Überarbeitung

Projektnummer: 1677
Plannummer: RHE-5-ARC-SC-CC-000-0000
Index/Version: -01-p

Projekt:
Elmshorn, Neubau Rathaus

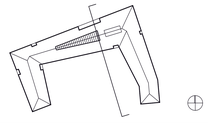

Bauherr:
Stadt Elmshorn c/o Gebäudemanagement
Schulstr. 15 D-25335 Elmshorn
T. +49 (0)40/ 12 34 56-0 F. +49 (0)40/ 12 34 56 78
rathaus-hochbau@elmshorn.de

Architekt:
Winking · Froh Architekten GmbH
St. Annenufer 5 D-20457 Hamburg
T. +49 (0)40/ 37 49 53-0 F. +49 (0)40/ 37 49 53 53
hamburg@winking-froh.de www.winking-froh.de

Phase: Ausführungsplanung

Planinhalt:
Schnitt C-C

Maßstab:	Format:	Verkleinerung:	gezeichnet:		Datum:
1:50	173x45		MK		30.06.2025

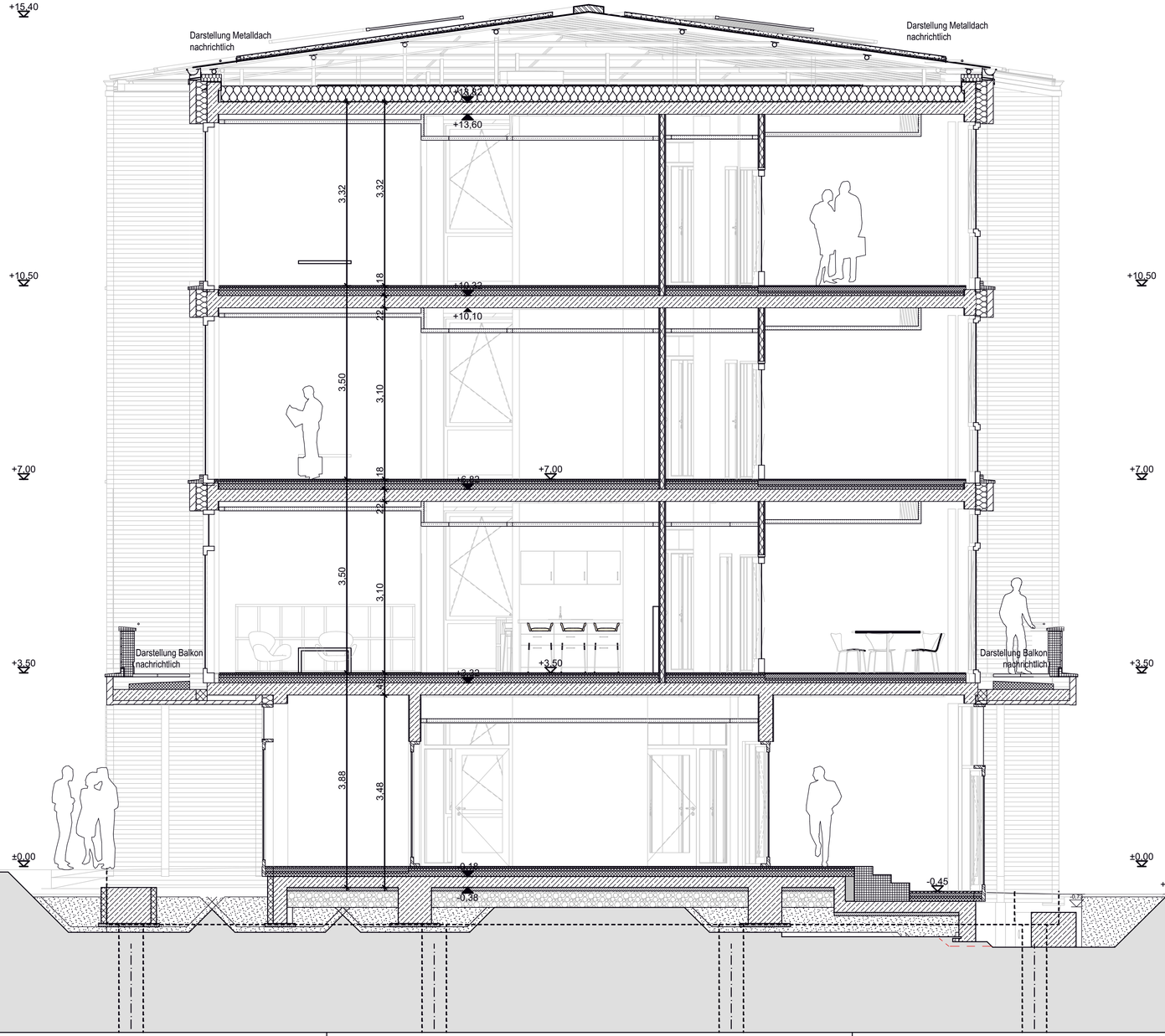

Baunull = 3,90 über Normalnull

Alle Maße sind vom Unternehmer zu prüfen und am Bau zu nehmen
Dieser Plan gilt nur in Verbindung mit der geprüften Statik und den einschlägigen Ausführungsbestimmungen!
Unstimmigkeiten sind unverzüglich der Bauleitung anzuzeigen!
Alle Quadratmeterangaben beziehen sich auf Fertigmaße!
Brüstungshöhen und Türöffnungsmaße beziehen sich auf OKFF!

Datenschutz: www.winking-froh.de/de/impressum

- Stahlbeton
- Betonfertigteil
- KS-Mauerwerk
- Vormauerziegel
- Estrich
- Estrichgips
- Dämmung Hartschaum

Ind.	gez.	Datum	Änderung / Ergänzung
01	PP/MK	15.10.25	Allgemeine Überarbeitung

Projektnummer	Plannummer:	Index/Status:
1677	RHE-5-ARC-SC-DD-000-0000	-01-p

Projekt:
Elmshorn, Neubau Rathaus

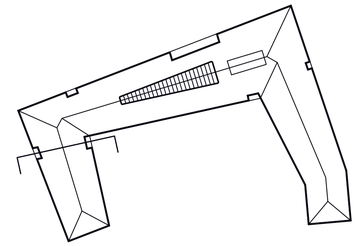

Bauherr:
Stadt Elmshorn c/o Gebäudemanagement
Schulstr. 15 D-25335 Elmshorn
T. +49 (0)40/ 12 34 56-0 F. +49 (0)40/ 12 34 56 78
rathaus-hochbau@elmshorn.de

Architekt:
Winking · Froh Architekten GmbH
St. Annenufer 5 D-20457 Hamburg
T. +49 (0)40/ 37 49 53-0 F. +49 (0)40/ 37 49 53 53
hamburg@winking-froh.de www.winking-froh.de

Phase:
Ausführungsplanung

Planinhalt:
Schnitt D-D

Maßstab:	Format:	Verkleinerung:	gezeichnet:		Datum:
1:50	78x45		MK		30.06.2025

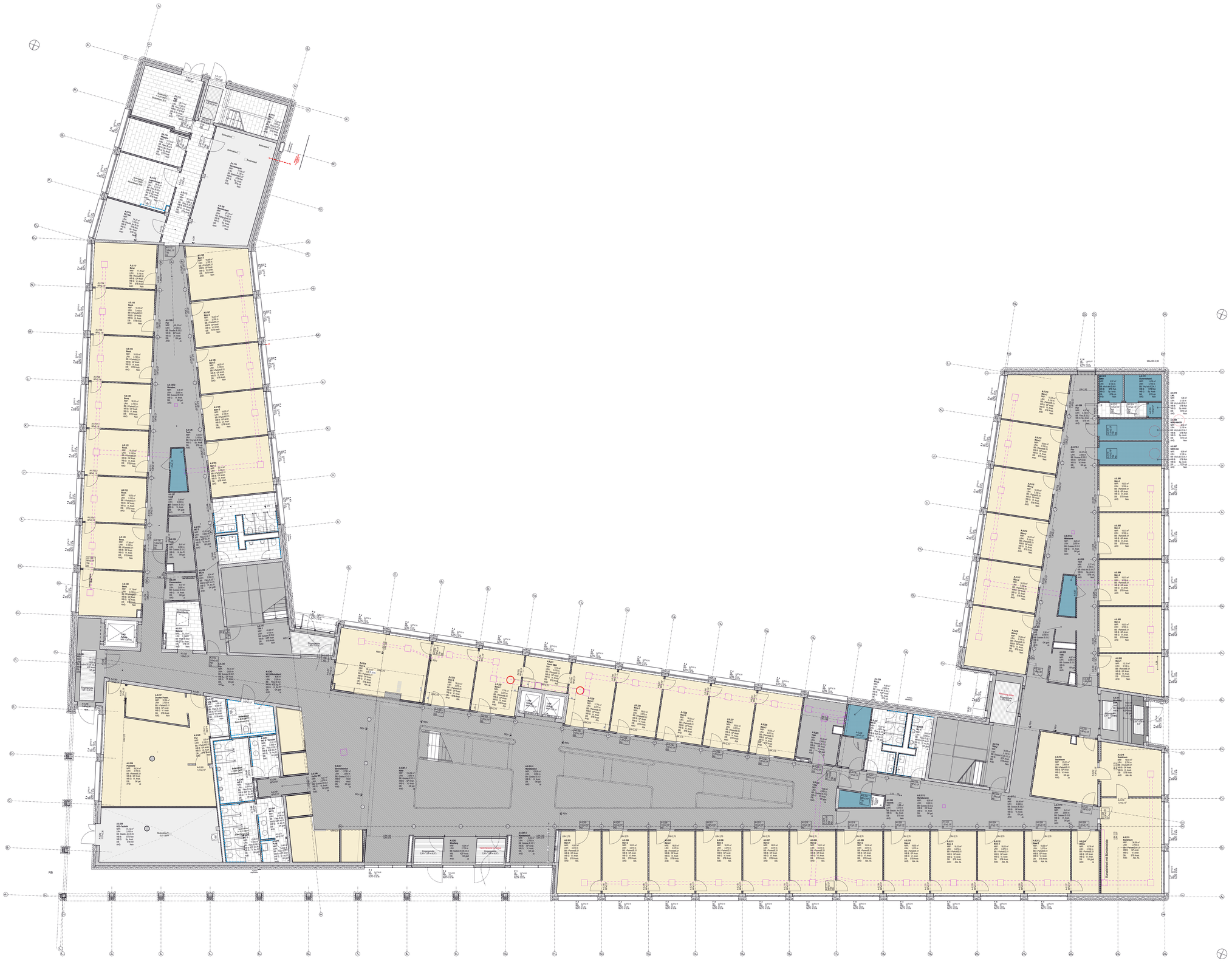
Baunull = 3,90 über Normalnull
Mittelgang
Treppenraum
Treppenraum
Treppenraum
Aufzug
Aufzug
Aufzug

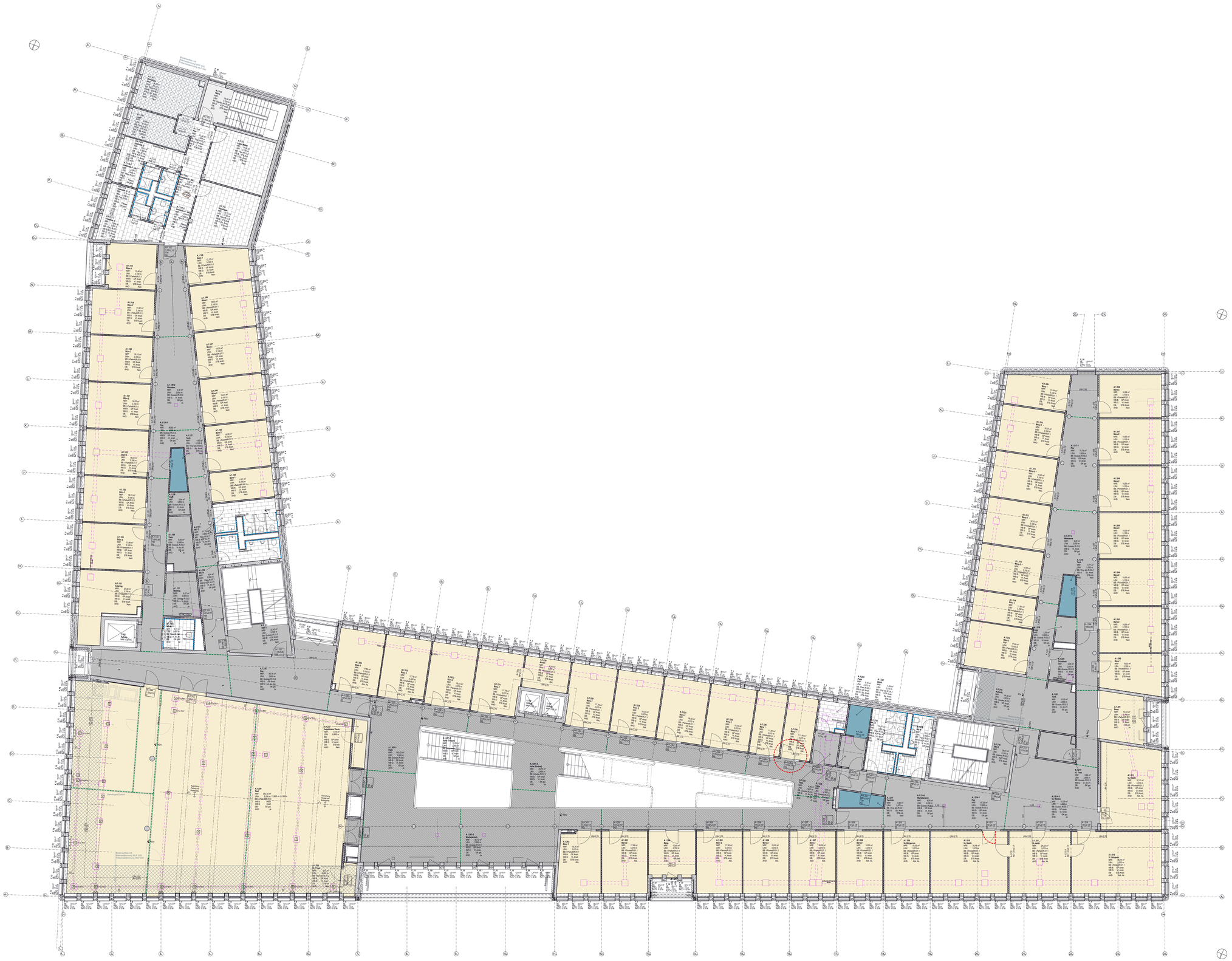

Baunull = 3,90 über Normalnull

Alle Maße sind vom Unternehmer zu prüfen und am Bau zu nehmen
Dieser Plan gilt nur in Verbindung mit der geprüften Statik und den einschlägigen Ausführungsbestimmungen!
Unstimmigkeiten sind unverzüglich der Bauleitung anzuzeigen!
Alle Quadratmeterangaben beziehen sich auf Fertigmaße!
Brüstungshöhen und Türöffnungsmaße beziehen sich auf OKFF!

Datenschutz: www.winking-froh.de/de/impressum

- Stahlbeton
- Betonfertigteil
- KS-Mauerwerk
- Vormauerziegel
- Estrich
- Estrichgips
- Dämmung Hartschaum
- Dämmung Mineralwolle
- Kerndämmung Mineralwolle
- Gipskarton Ständerwerk, 2-fach beplankt

Bodenspiegel

- Gussasphalt
- Gussasphalt mit Fußbodenheizung
- Industrieparkett
- Feinsteinzeug
- Sauberlaufzone
- Vinyl
- Vinyl, Ableitfähig
- Staubbindender Anstrich
- Wandfliese raumhoch
- Wandfliese, nicht raumhoch

ABKÜRZUNGEN:

Brandschutz:

D	Tür, dichtschließend
DS	Tür, dichtschließend und selbstschließend
RS	Tür, rauchdicht und selbstschließend
T30 DS	T30 Tür, dichtschließend und selbstschl.
T30 RS	T30 Tür, rauchdicht und selbstschließend
T60 RS	T60 Tür, rauchdicht und selbstschließend
T90 DS	T90 Tür, dichtschließend und selbstschl.
F30	feuerhemmend
F60	hochfeuerhemmend
F60-M	hochfeuerhemmend, mechanisch stabil
F90	feuerbeständig

Raumstempel:

NRF	Nettoraumfläche
LRH	Lichte Raumhöhe
BB	Bodenbelag
WB B	Wandbelag Stahbeton
WB G	Wandbelag Gipskarton
DB	Deckenbelag
AHD	Abhangdecke

An./Anstr. Anstrich

Fl.	Fliesen
GP	Gipsputz
KZP	Kalkzementputz
Sp.	Spachtelung
Vl.	Vlies

OKFF Oberkante Fertigfußboden
OKRF Oberkante Rohfußboden
RDV Rohdeckenversprung

Ind.	gez.	Datum	Änderung / Ergänzung

Projektnummer	Planinnenr.	Index/Status
1677	RHE-5-ARC-BS-E1-000-0000	-00-v

Projekt:
Elmshorn, Neubau Rathaus

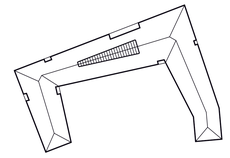

Bauherr:
Stadt Elmshorn c/o Gebäudemanagement
Schulstr. 15 D-25335 Elmshorn
T. +49 (0)40/ 12 34 56-0 F. +49 (0)40/ 12 34 56 78
rathaus-hochbau@elmshorn.de

Architekt:
Winking · Froh Architekten GmbH
St. Annenufer 5 D-20457 Hamburg
T. +49 (0)40/ 37 49 53-0 F. +49 (0)40/ 37 49 53 53
hamburg@winking-froh.de www.winking-froh.de

VORABZUG 16.09.2026

Phase:
Ausführungsplanung

Planinhalt:
Bodenspiegel 1. OG

Proj-Nr. Bauh:	Freig. Bauherr:	Freig. Nutzer:			
Maßstab:	Format:	Verkleinerung:	gezeichnet:	geprüft:	Datum:
1:100	A0+ (125x84)		MK/PP		10.01.2024

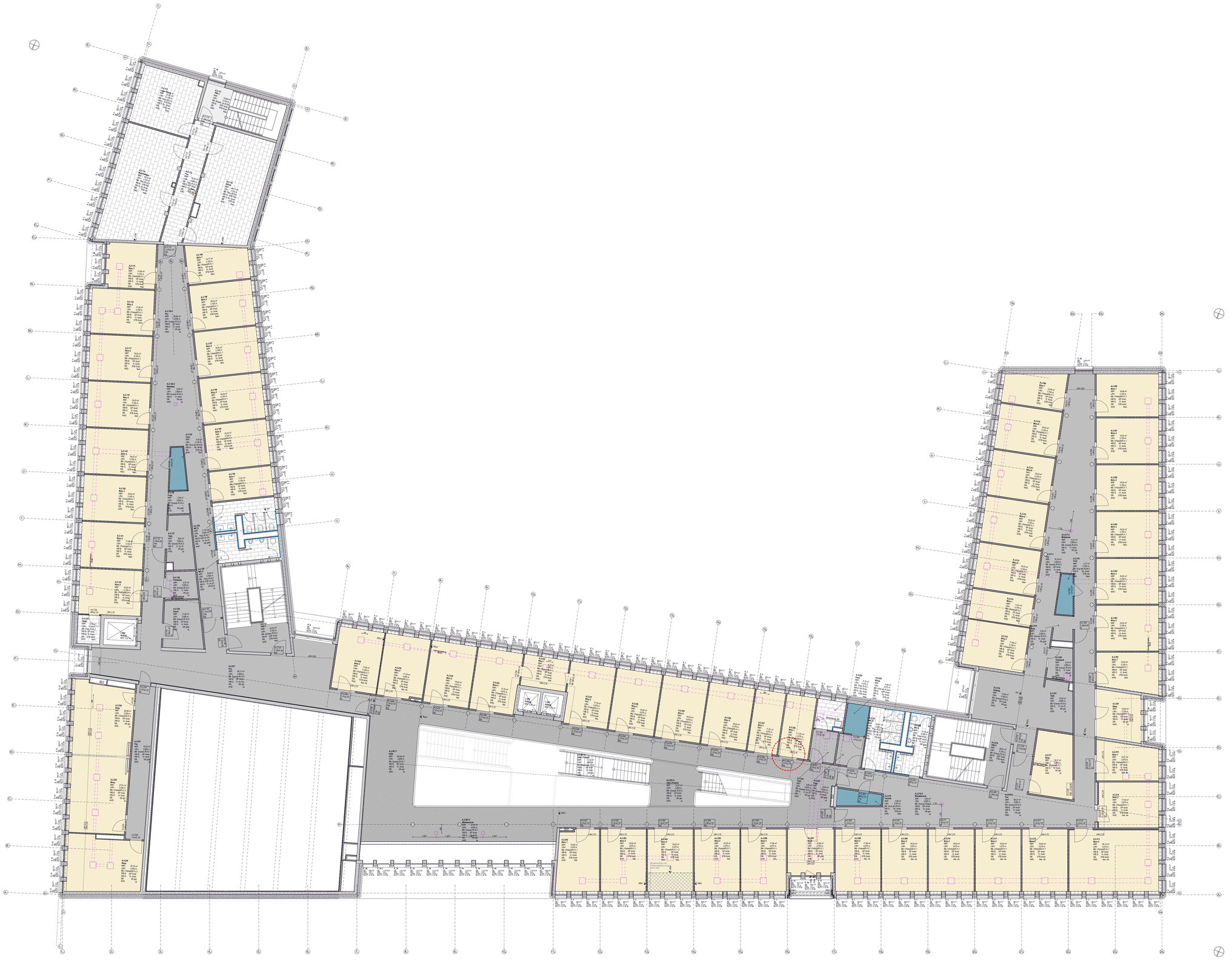

Baunull = 3,90 über Normalnull

Alle Maße sind vom Unternehmer zu prüfen und am Bau zu nehmen
Dieser Plan gilt nur in Verbindung mit der geprüften Statik und den einschlägigen Ausführungsbestimmungen!
Unstimmigkeiten sind unverzüglich der Bauleitung anzuzeigen!
Alle Quadratmeterangaben beziehen sich auf Fertigmaße!
Brüstungshöhen und Türöffnungsmaße beziehen sich auf OKFF!

Datenschutz: www.winking-froh.de/de/impressum

- Stahlbeton
- Betonfertigteil
- KS-Mauerwerk
- Vormauerziegel
- Estrich
- Estrichgips
- Dämmung Hartschaum
- Dämmung Mineralwolle
- Kerndämmung Mineralwolle
- Gipskarton Ständerwerk, 2-fach beplankt

Bodenspiegel

- Gussasphalt
- Gussasphalt mit Fußbodenheizung
- Industrieparkett
- Feinsteinzeug
- Sauberlaufzone
- Vinyl
- Vinyl, Ableitfähig
- Staubbindender Anstrich
- Wandfliese raumhoch
- Wandfliese, nicht raumhoch

ABKÜRZUNGEN:

Brandschutz:

D	Tür, dichtschließend
DS	Tür, dichtschließend und selbstschließend
RS	Tür, rauchdicht und selbstschließend
T30 DS	T30 Tür, dichtschließend und selbstschl.
T30 RS	T30 Tür, rauchdicht und selbstschließend
T60 RS	T60 Tür, rauchdicht und selbstschließend
T90 DS	T90 Tür, dichtschließend und selbstschl.
F30	feuerhemmend
F60	hochfeuerhemmend
F60-M	hochfeuerhemmend, mechanisch stabil
F90	feuerbeständig

Raumstempel:

NRF	Nettoraumfläche
LRH	Lichte Raumhöhe
BB	Bodenbelag
WB B	Wandbelag Stahbeton
WB G	Wandbelag Gipskarton
DB	Deckenbelag
AHD	Abhangdecke

An./Anstr. Anstrich

Fl.	Fliesen
GP	Gipsputz
KZP	Kalkzementputz
Sp.	Spachtelung
Vl.	Vlies

OKFF Oberkante Fertigfußboden
OKRF Oberkante Rohfußboden
RDV Rohdeckenversprung

Ind.	gez.	Datum	Änderung / Ergänzung

Projektnummer:	Plannummer:	Index/Status
1677	RHE-5-ARC-BS-E2-000-0000	-00-v

Projekt:
Elmshorn, Neubau Rathaus

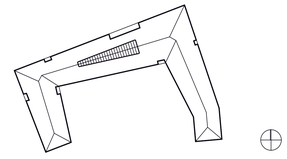

Bauherr:
Stadt Elmshorn c/o Gebäudemanagement
Schulstr. 15 D-25335 Elmshorn
T. +49 (0)40/ 12 34 56-0 F. +49 (0)40/ 12 34 56 78
rathaus-hochbau@elmshorn.de

Architekt:
Winking · Froh Architekten GmbH
St. Annenufer 5 D-20457 Hamburg
T. +49 (0)40/ 37 49 53-0 F. +49 (0)40/ 37 49 53 53
hamburg@winking-froh.de www.winking-froh.de

VORABZUG 16.09.2026

Phase: Ausführungsplanung

Planinhalt:
Bodenspiegel 2. OG

Proj-Nr. Bauh:	Freig. Bauherr:	Freig. Nutzer:			
Maßstab:	Format:	Verkleinerung:	gezeichnet:	geprüft:	Datum:
1:100	A0+ (125x84)		MK/PP		10.01.2024



Baunull = 3,90 über Normalnull

Alle Maße sind vom Unternehmer zu prüfen und am Bau zu nehmen
Dieser Plan gilt nur in Verbindung mit der geprüften Statik und den einschlägigen Ausführungsbestimmungen!
Unstimmigkeiten sind unverzüglich der Bauleitung anzuzeigen!
Alle Quadratmeterangaben beziehen sich auf Fertigmaße!
Brüstungshöhen und Türöffnungsmaße beziehen sich auf OKFF!

Datenschutz: www.winking-froh.de/de/impressum

- Stahlbeton
- Betonfertigteil
- KS-Mauerwerk
- Vormauerziegel
- Estrich
- Estrichgips
- Dämmung Hartschaum
- Dämmung Mineralwolle
- Kerndämmung Mineralwolle
- Gipskarton Ständerwerk, 2-fach beplankt

Bodenspiegel

- Gussasphalt
- Gussasphalt mit Fußbodenheizung
- Industrieparkett
- Feinsteinzeug
- Sauberlaufzone
- Vinyl
- Vinyl, Ableitfähig
- Staubbindender Anstrich
- Wandfliese raumhoch
- Wandfliese, nicht raumhoch

ABKÜRZUNGEN:

Brandschutz:

D	Tür, dichtschließend
DS	Tür, dichtschließend und selbstschließend
RS	Tür, rauchdicht und selbstschließend
T30 DS	T30 Tür, dichtschließend und selbstschl.
T30 RS	T30 Tür, rauchdicht und selbstschließend
T60 RS	T60 Tür, rauchdicht und selbstschließend
T90 DS	T90 Tür, dichtschließend und selbstschl.
F30	feuerhemmend
F60	hochfeuerhemmend
F60-M	hochfeuerhemmend, mechanisch stabil
F90	feuerbeständig

Raumstempel:

NRF	Nettoraumfläche
LRH	Lichte Raumhöhe
BB	Bodenbelag
WB B	Wandbelag Stahbeton
WB G	Wandbelag Gipskarton
DB	Deckenbelag
AHD	Abhangdecke

An./Anstr. Anstrich

Fl.	Fliesen
GP	Gipsputz
KZP	Kalkzementputz
Sp.	Spachtelung
Vl.	Vlies

OKFF Oberkante Fertigfußboden
OKRF Oberkante Rohfußboden
RDV Rohdeckenversprung

Ind.	gez.	Datum	Änderung / Ergänzung

Projektnummer:	Planonummer:	Index/Status:
1677	RHE-5-ARC-BS-E3-000-0000	-00-v

Projekt:
Elmshorn, Neubau Rathaus

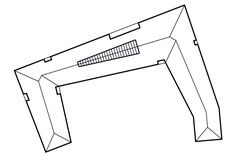

Bauherr:
Stadt Elmshorn c/o Gebäudemanagement
Schulstr. 15 D-25335 Elmshorn
T. +49 (0)40/ 12 34 56-0 F. +49 (0)40/ 12 34 56 78
rathaus-hochbau@elmshorn.de

Architekt:
Winking · Froh Architekten GmbH
St. Annenufer 5 D-20457 Hamburg
T. +49 (0)40/ 37 49 53-0 F. +49 (0)40/ 37 49 53 53
hamburg@winking-froh.de www.winking-froh.de

VORABZUG 16.09.2026

Phase: Ausführungsplanung

Planinhalt:
Bodenspiegel 3. OG

Proj.-Nr. Bauh:	Freig. Bauherr:	Freig. Nutzer:			
Maßstab:	Format:	Verkleinerung:	gezeichnet:	geprüft:	Datum:
1:100	A0+ (125x84)		MK/PP		10.01.2024

Erdgeschoss Typ E.01

Büroräume
Nutzlasten gem. Tragwerksplanung = 2 kN/m²

Poststelle
Nutzlasten gem. Tragwerksplanung = 3 kN/m²

Prüflast mit 3 kN/m² + 50 mm CT-F5 empfohlen
Estrichkomponente zur Erhöhung der Estrichgüte (Druck- und Biegezugfestigkeit) aufgrund Nutzlasten erforderlich (ca. 80m²)

20 mm	Hochkantlamelleninduströieparkett Eiche, parallel verlegt, d=20mm, Rutschfestigkeitsklasse R9, vollflächig verklebt
50 mm	Zementestrich DIN 18560, CT-F5 mit 1cm Randdämmstreifen + Trennlage PE-Folie sd >20m
20 mm	Mineralfaser- oder Polystyrol-Trittschalldämmplatten, s' ≤ 49 MN/m³, WLF 040 gem. Angabe Schallschutz
60 mm	Druckfeste Dämmung zur Leitungsführung Haustechnik und Unterflurkanal, < 60 mm hoch. Hohlräume sind mit gebundener Schüttungen, z.B. Perlite bituminös ummantelt, zu schließen. PUR WLF 024 gem. Angabe Wärmeschutz
20 mm	Drückfeste Wärmedämmung PUR WLF024 gem. Angabe Wärmeschutz
10 mm	Zweikomponentige multifunktionale Bauwerksabdichtung
	Stahlbetonsohle gem. Angabe Tragwerksplanung

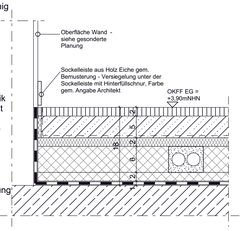

Erdgeschoss Typ E.01.2

Büroräume
Nutzlasten gem. Tragwerksplanung = 2 kN/m²

20 mm	Hochkantlamelleninduströieparkett Eiche, parallel verlegt, d=20mm, Rutschfestigkeitsklasse R9, vollflächig verklebt
85 mm	Kanaleinheit mit höhenverstellbarer Bürstenleiste
20 mm	Mineralfaser- oder Polystyrol-Trittschalldämmplatten, s' ≤ 49 MN/m³, WLF 040 gem. Angabe Schallschutz
40 mm	Druckfeste Dämmung, PUR WLF 024 gem. Angabe Wärmeschutz
5 mm	Toleranz
10 mm	Zweikomponentige multifunktionale Bauwerksabdichtung
	Stahlbetonsohle gem. Angabe Tragwerksplanung

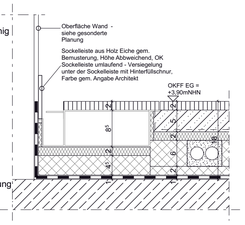

Erdgeschoss Typ E.02.1

WCs incl. Vorräume
Nutzlasten gem. Tragwerksplanung = 2 kN/m²

15 mm	Bodenfliesen, geklebt, Rutschfestigkeitsklasse R9, d=10mm Verbundabdichtung AIV-F, W1-I, gem. Merkblatt des "Fachverband dt. Fliesengewerbe", chemikalienenbeständig (Reaktionsharz)
55 mm	Zementestrich DIN 18560, CT-F5 mit 1cm Randdämmstreifen + Trennlage PE-Folie sd >20m
20 mm	Mineralfaser- oder Polystyrol-Trittschalldämmplatten, s' ≤ 49 MN/m³, WLF 040 gem. Angabe Schallschutz
60 mm	Druckfeste Dämmung zur Leitungsführung Haustechnik, Leitungen < 60 mm hoch. Hohlräume sind mit gebundener Schüttungen, z.B. Perlite bituminös ummantelt, zu schließen. PUR WLF 024 gem. Angabe Wärmeschutz
20 mm	Drückfeste Wärmedämmung PUR WLF 024 gem. Angabe Wärmeschutz
10 mm	Zweikomponentige multifunktionale Bauwerksabdichtung
	Stahlbetonsohle gem. Angabe Tragwerksplanung

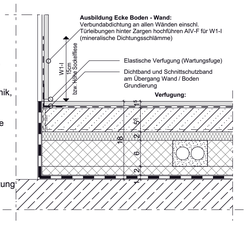

Erdgeschoss Typ E.02.2

Treppenraum TRH3
Nutzlasten gem. Tragwerksplanung = 3 kN/m²

Flure, Materialräume Bürobereich
Nutzlasten gem. Tragwerksplanung = 2 kN/m²

15 mm	Bodenfliesen, geklebt, Rutschfestigkeitsklasse R9, d=10mm
55 mm	Zementestrich DIN 18560, CT-F5 mit 1cm Randdämmstreifen (Baustoffklasse A1 im Bereich notwendigen Fluren) + Trennlage PE-Folie sd >20m
20 mm	Mineralfaser- oder Polystyrol-Trittschalldämmplatten, s' ≤ 49 MN/m³, WLF 040 gem. Angabe Schallschutz
60 mm	Druckfeste Dämmung zur Leitungsführung Haustechnik und Unterflurkanal, < 60 mm hoch. Hohlräume sind mit gebundener Schüttungen, z.B. Perlite bituminös ummantelt, zu schließen. PUR WLF 024 gem. Angabe Wärmeschutz
20 mm	Drückfeste Wärmedämmung PUR WLF 024 gem. Angabe Wärmeschutz
10 mm	Zweikomponentige multifunktionale Bauwerksabdichtung
	Stahlbetonsohle gem. Angabe Tragwerksplanung

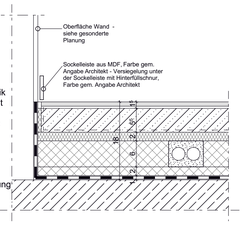

Erdgeschoss Typ E.02.3

Müllraum
Nutzlasten gem. Tragwerksplanung = 5 kN/m²

15 mm	Bodenfliesen, geklebt, Rutschfestigkeitsklasse R9, d=10mm Verbundabdichtung AIV-F, W2-I, gem. Merkblatt des "Fachverband dt. Fliesengewerbe", chemikalienenbeständig (Reaktionsharz)
75 / 65 mm	Zementestrich DIN 18560, CT-F5 mit 1cm Randdämmstreifen + Trennlage PE-Folie sd >20m
20 mm	Mineralfaser- oder Polystyrol-Trittschalldämmplatten, s' ≤ 49 MN/m³, WLF 040 gem. Angabe Schallschutz
60 mm	Druckfeste Dämmung zur Leitungsführung Haustechnik, Leitungen < 60 mm hoch. Hohlräume sind mit gebundener Schüttungen, z.B. Perlite bituminös ummantelt, zu schließen. PUR WLF 024 gem. Angabe Wärmeschutz
10 mm	Zweikomponentige multifunktionale Bauwerksabdichtung
	Stahlbetonsohle gem. Angabe Tragwerksplanung

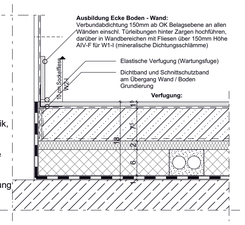

Erdgeschoss Typ E.02.4

Altpapier
Nutzlasten gem. Tragwerksplanung = 5 kN/m² Verbundabdichtung entfällt

Lager Reinigung
Nutzlasten gem. Tragwerksplanung = 5 kN/m²

Lager Reinigung 1 mit 5 kN/m² = 65 mm CT-F5 empfohlen
Estrichkomponente zur Erhöhung der Estrichgüte (Druck- und Biegezugfestigkeit) aufgrund Gabelstapler erforderlich (ca. 15m²)

15 mm	Bodenfliesen, geklebt, Rutschfestigkeitsklasse R9, d=10mm, Verbundabdichtung AIV-F, W2-I, gem. Merkblatt des "Fachverband dt. Fliesengewerbe", chemikalienenbeständig (Reaktionsharz)
65 mm / 55mm	Zementestrich DIN 18560, CT-F5 mit 1cm Randdämmstreifen (Baustoffklasse A1 im Bereich notwendigen Fluren) + Trennlage PE-Folie sd >20m
10 mm	gepresste Polyesterfasern / gebundenes Gummigranulat, s' ≤ 49 MN/m³
60 mm	Druckfeste Dämmung zur Leitungsführung Haustechnik und Unterflurkanal, < 60 mm hoch. Hohlräume sind mit gebundener Schüttungen, z.B. Perlite bituminös ummantelt, zu schließen. PUR WLF 024 gem. Angabe Schallschutz
20 mm	Drückfeste Wärmedämmung PUR WLF 024 gem. Angabe Wärmeschutz
10 mm	Zweikomponentige multifunktionale Bauwerksabdichtung
	Stahlbetonsohle gem. Angabe Tragwerksplanung

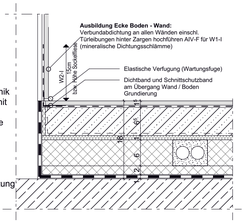

Erdgeschoss Typ E.03.1

Eingangsbereich und Flure mit Fußbodenheizung
Nutzlasten gem. Tragwerksplanung = 5 kN/m²

Estrichdicke CT-F5 = 65 mm empfohlen
Estrichkomponente zur Erhöhung der Estrichgüte (Druck- und Biegezugfestigkeit) aufgrund Nutzlasten, Wärmeschutzes, Leitungsdämmung erforderlich (ca. 475m²)

30 mm	Asphaltbelag, Gußasphalt, geschliefen und versiegelt, Rutschfestigkeitsklasse R9, d=30mm + Trennlage aus Glasvlies, 2-lagig
80 mm	Zementestrich inkl. Heizrohre DIN 18560, CT-F5 mit 1cm Randdämmstreifen (Baustoffklasse A1 im Bereich notwendigen Fluren) + Trennlage PE-Folie sd > 20m
10 mm	gepresste Polyesterfasern / gebundenes Gummigranulat, s' ≤ 49 MN/m³
50 mm	Druckfeste Dämmung zur Leitungsführung Haustechnik, Leitungen auf Rohbetondecke < 50 mm hoch. Hohlräume sind mit gebundener Schüttungen, z.B. Perlite bituminös ummantelt, zu schließen. PUR WLF024 gem. Angabe Wärmeschutz
10 mm	Zweikomponentige multifunktionale Bauwerksabdichtung
	Stahlbetonsohle gem. Angabe Tragwerksplanung

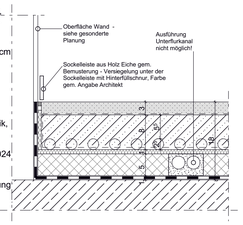

Erdgeschoss Typ E.03.2

Eingangsbereich, Windfang und Flure Atrium ohne Fußbodenaufbauten
Nutzlasten gem. Tragwerksplanung = 5 kN/m²

Teeküchen, Material- und Copyräume Bürobereich
Nutzlasten gem. Tragwerksplanung = 3 kN/m²

Treppenräume TRH1 und TRH2 (nur Hauptpodeste)
Nutzlasten gem. Tragwerksplanung = 5 kN/m²

Flure Bürobereiche ohne Fußbodenaufbauten
Nutzlasten gem. Tragwerksplanung = 2 kN/m²

30 mm	Asphaltbelag, Gußasphalt, geschliefen und versiegelt, Rutschfestigkeitsklasse R9, d=30mm + Trennlage aus Glasvlies, 2-lagig
70 mm	Zementestrich DIN 18560, CT-F5 mit 1cm Randdämmstreifen (Baustoffklasse A1 im Bereich notwendigen Fluren) + Trennlage PE-Folie sd >20m
10 mm	gepresste Polyesterfasern / gebundenes Gummigranulat, s' ≤ 49 MN/m³
60 mm	Druckfeste Dämmung zur Leitungsführung Haustechnik, Unterflurkanal und Leitungen auf Rohbetondecke < 60 mm hoch. Hohlräume sind mit gebundener Schüttungen, z.B. Perlite bituminös ummantelt, zu schließen. PUR WLF024 gem. Angabe Wärmeschutz
10 mm	Zweikomponentige multifunktionale Bauwerksabdichtung
	Stahlbetonsohle gem. Angabe Tragwerksplanung

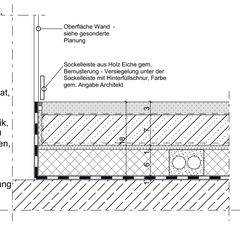

Erdgeschoss Typ E.04.1

Technikräume
Nutzlasten gem. Tragwerksplanung = 5 kN/m²

5 mm	Vinyl Bodenbelag, ableitfähig, geklebt, Rutschfestigkeitsklasse R9, d=2mm
65 mm	Zementestrich DIN 18560, CT-F5 mit 1cm Randdämmstreifen + Trennlage PE-Folie sd >20m
20 mm	Mineralfaser- oder Polystyrol-Trittschalldämmplatten, s' ≤ 49 MN/m³, WLF 035 gem. Angabe Schallschutz
60 mm	Druckfeste Dämmung zur Leitungsführung Haustechnik und Unterflurkanal, < 60 mm hoch. Hohlräume sind mit gebundener Schüttungen, z.B. Perlite bituminös ummantelt, zu schließen. PUR WLF 024 gem. Angabe Wärmeschutz
20 mm	Drückfeste Wärmedämmung PUR WLF 024 gem. Angabe Wärmeschutz
10 mm	Zweikomponentige multifunktionale Bauwerksabdichtung
	Stahlbetonsohle gem. Angabe Tragwerksplanung

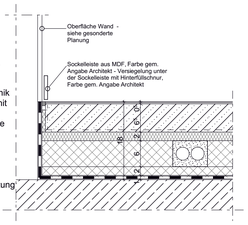

Erdgeschoss Typ E.04.2

Technikräume ELT
Nutzlasten gem. Tragwerksplanung = 5 kN/m²
Doppelboden Technikräume **ohne besondere schalltechnischen Anforderungen**:
- Achse J und G im EG

5 mm	Vinyl Bodenbelag, ableitfähig, geklebt, Rutschfestigkeitsklasse R9, d=2mm
40 mm (ca.)	Doppembodensystem auf höhenverstellbaren verzinkten Stahlstützen und Auflageplättchen zur Schallentkopplung, Platten aus faserverstärktem Calciumsulfat
105 mm	Hohlraum für Installationen
20 mm	Drückfeste Wärmedämmung PUR WLF 024 gem. Angabe Wärmeschutz.
10 mm	Zweikomponentige multifunktionale Bauwerksabdichtung
	Stahlbetonsohle gem. Angabe Tragwerksplanung

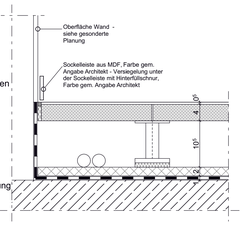

Erdgeschoss Typ E.04.3

Technikräume ELT
Nutzlasten gem. Tragwerksplanung = 5 kN/m²
Doppelboden Technikräume mit schalltechnischen Anforderungen bzw. **maßgebender Trittschallminderung ΔLw ≥ 26 dB** aufgrund schutzbedürftiger angrenzenden Räume:
- Achse 17_c-18_c im EG

5 mm	PVC-freier Bodenbelag, ableitfähig, geklebt, Rutschfestigkeitsklasse R9, d=2mm
40 mm (ca.)	Doppembodensystem auf höhenverstellbaren verzinkten Stahlstützen und Auflageplättchen zur Schallentkopplung, Platten aus faserverstärktem Calciumsulfat
105 mm	Hohlraum für Installationen
100 mm	Drückfeste Wärmedämmung PUR WLF 024 gem. Angabe Wärmeschutz.
10 mm	Zweikomponentige multifunktionale Bauwerksabdichtung
	Stahlbetonsohle gem. Angabe Tragwerksplanung

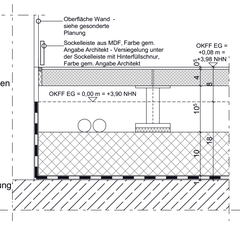

Erdgeschoss Typ E.05

Technikräume
Nutzlasten gem. Tragwerksplanung = 5 kN/m²

ELT Hausanschlussraum:
Nutzlasten gem. Tragwerksplanung = 6 kN/m²

Heizungsraum
Nutzlasten gem. Tragwerksplanung = 5 kN/m²

EP- bzw. PU-Beschichtung als Abdichtung gegen Restfeuchtigkeit, mechanisch hoch belastbar sowie chemisch beständig gegen Heizungswasser und Glykol Gemische

Fußbodenaufbau im Bereich Geräte in Klärung

80 / 70 mm	Zementestrich mit Anstrich DIN 18560, CT-F5 mit 1cm Randdämmstreifen + Trennlage PE-Folie sd >20m
10 mm	gepresste Polyesterfasern / gebundenes Gummigranulat, s' ≤ 49 MN/m³
60 mm	Druckfeste Dämmung zur Leitungsführung Haustechnik und Unterflurkanal, < 60 mm hoch. Hohlräume sind mit gebundener Schüttungen, z.B. Perlite bituminös ummantelt, zu schließen.PUR WLF 024 gem. Angabe Schallschutz
20 mm	Drückfeste Wärmedämmung PUR WLF 024 gem. Angabe Wärmeschutz
10 mm	Zweikomponentige multifunktionale Bauwerksabdichtung
	Stahlbetonsohle gem. Angabe Tragwerksplanung

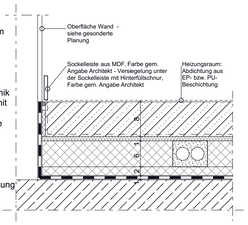

Erdgeschoss Typ E.06

Windfänge, Treppenräume Hauptpodeste
Nutzlasten gem. Tragwerksplanung = 5 kN/m²

30 mm	Sauberlaufmatte inkl. Ausgleichschicht, aufrollbar, fußbodenündig eingelassen, mit Rauhaar-Ripseinlage, Höhe 22 mm, Stababstand 5 mm, RQ Emco Diplomat 522 R, Farbe gem. Angabe Architekt - Umlaufende Einfassung, L-Profilrahmen, Edelstahl
70 mm	Zementestrich DIN 18560, CT-F5 mit 1cm Randdämmstreifen + Trennlage PE-Folie sd >20m
10 mm	gepresste Polyesterfasern / gebundenes Gummigranulat, s' ≤ 49 MN/m³
60 mm	Drückfeste Wärmedämmung PUR WLF 024 gem. Angabe Wärmeschutz
10 mm	Zweikomponentige multifunktionale Bauwerksabdichtung
	Stahlbetonsohle gem. Angabe Tragwerksplanung

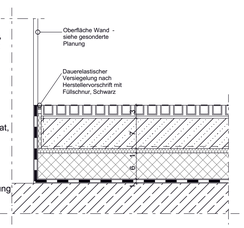

Erdgeschoss Typ E.07

Sprinklertank
Nutzlasten gem. Tragwerksplanung = 29 kN/m²

Fußbodenaufbau in Abstimmung

ca. 5mm	Stahlblech
160 mm	Höhe drückfeste Wärmedämmung Schaumglas WLF 046 gem. Angabe Wärmeschutz
10 mm	Bituminöse Abdichtung
	Stahlbetonsohle gem. Angabe Tragwerksplanung

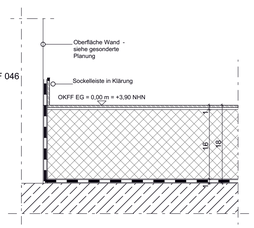

Erdgeschoss Typ E.08

Technikräume mit Schachtverteiler
Nutzlasten gem. Tragwerksplanung = 5 kN/m²

Fußbodenaufbau in Abstimmung

	Anstrich bzw. Grundierung
10 mm	Zweikomponentige multifunktionale Bauwerksabdichtung
	Stahlbetonsohle gem. Angabe Tragwerksplanung

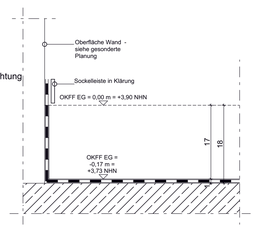

Baunull = 3,90 über Normalnull

Alle Maße sind vom Unternehmer zu prüfen und am Bau zu nehmen
Dieser Plan gilt nur in Verbindung mit der geprüften Statik und den einschlägigen Ausführungsbestimmungen!
Unstimmigkeiten sind unverzüglich der Bauleitung anzuzeigen!
Alle Quadratmeteranganben beziehen sich auf Fertigmaße!
Brüstungshöhen und Türöffnungsmaße beziehen sich auf OKFF!

Datenschutz: www.winking-froh.de/de/impressum

Stahlbeton
Betonfertigteil
KS-Mauerwerk
Vormauerziegel
Estrich
Estrichgips
Dämmung Hartschaum
Dämmung Mineralwolle
Kerndämmung Mineralwolle
Gipskarton Ständerwerk, 2-fach beplankt

ABKÜRZUNGEN:

Brandschutz:

D	Tür, dichtschließend
DS	Tür, dichtschließend und selbstschließend
RS	Tür, rauchdicht und selbstschließend
T30 DS	T30 Tür, dichtschließend und selbstschl.
T30 RS	T30 Tür, rauchdicht und selbstschließend
T60 RS	T60 Tür, rauchdicht und selbstschließend
T90 DS	T90 Tür, dichtschließend und selbstschl.
F30	feuerhemmend
F60	hochfeuerhemmend
F60-M	hochfeuerhemmend, mechanisch stabil
F90	feuerbeständig

Raumstempel:

NRF	Nettoraumfläche
LRH	Lichte Raumhöhe
BB	Bodenbelag
WB B	Wandbelag Stahlbeton
WB G	Wandbelag Gipskarton
DB	Deckenbelag
AHD	Abhangdecke

An./Anstr.	Anstrich
FI.	Fliesen
GP	Gipsputz
KZP	Kalkzementputz
Sp.	Spachtelung
Vl.	Vlies

OKFF / OKRF — Oberkante Fertigfußboden / Oberkante Rohfußboden
RDV — Rohdeckenversprung

Ind.	gez.	Datum	Änderung / Ergänzung

Projektnummer	Plannummer:	Index/Status:
1677	RHE-5-ARC-DT-BO-000-0001	-00-v

Projekt:
Elmshorn, Neubau Rathaus

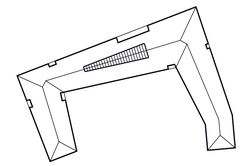

Bauherr:
Stadt Elmshorn c/o Gebäudemanagement
Schulstr. 15 D-25335 Elmshorn
T. +49 (0)40/ 12 34 56-0 F. +49 (0)40/ 12 34 56 78
rathaus-hochbau@elmshorn.de

Architekt:
Winking · Froh Architekten GmbH
St. Annenufer 5 D-20457 Hamburg
T. +49 (0)40/ 37 49 53-0 F. +49 (0)40/ 37 49 53 53
hamburg@winking-froh.de www.winking-froh.de

Arbeitsstand 11.09.2026

Phase: Ausführungsplanung
Planinhalt:
Detail Fußbodenaufbauten Erdgeschoss

Proj-Nr. Bauh:	Freig. Bauherr:	Freig. Nutzer:			
Maßstab:	Format:	Verkleinerung:	gezeichnet:	geprüft:	Datum:
1:5	A0 (1189x841)		PP		01.10.2024

Regelgeschoss Typ R.01.1

Büroräume
Nutzlasten gem. Tragwerksplanung = 2 kN/m²

Besprechungsräume
Nutzlasten gem. Tragwerksplanung = 3 kN/m²

Werkstatt Hausm. 3.OG
Nutzlasten gem. Tragwerksplanung = 3 kN/m²

20 mm	Hochkantlamellenindustrieparkett Eiche, parallel verlegt, d=20mm, Rutschfestigkeitsklasse R9, vollflächig verklebt
60 mm	Zementestrich DIN 18560, CT-F5 mit 1cm Randdämmstreifen + Trennlage PE-Folie
20 mm	Mineralfaser- oder Polystyrol-Trittschalldämmplatten, s' ≤ 24 MN/m³ gem. Angabe Schallschutz
80 mm	Druckfeste Dämmung zur Leitungsführung Haustechnik und Unterflurkanal, auf Rohbetondecke < 80 mm hoch. Hohlräume sind mit gebundener Schüttungen, z.B. Perlite bituminös ummantelt, zu schließen
	Stahlbetondecke gem. Angabe Tragwerksplanung

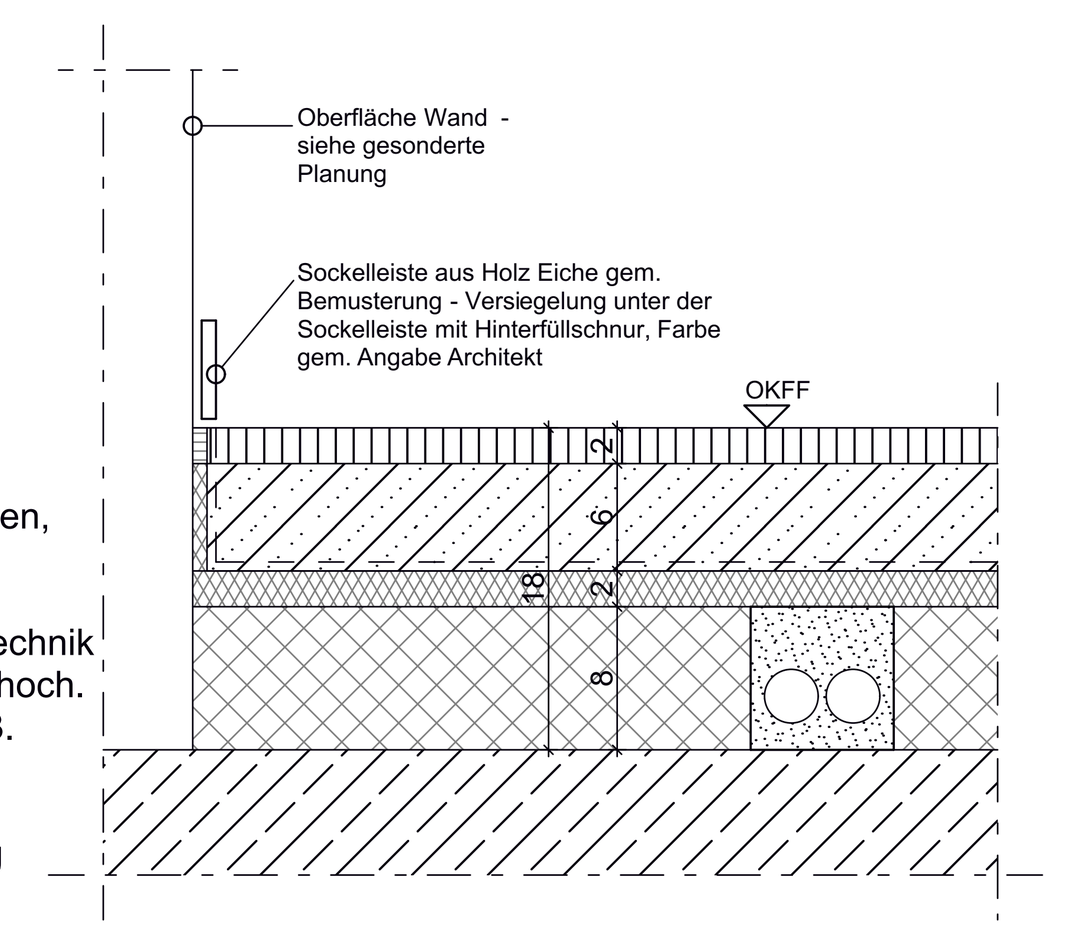

Regelgeschoss Typ R.01.2

Büroräume
Nutzlasten gem. Tragwerksplanung = 2 kN/m²

20 mm	Hochkantlamellenindustrieparkett Eiche, parallel verlegt, d=20mm, Rutschfestigkeitsklasse R9, vollflächig verklebt
60 mm	Zementestrich DIN 18560, CT-F5 mit 1cm Randdämmstreifen + Trennlage PE-Folie Mineralfaser- oder Polystyrol-Trittschalldämmplatten, WLF 040, s' ≤ 24 MN/m³ gem. Angabe Schallschutz
20 mm	Stahlbetondecke gem. Angabe Tragwerksplanung

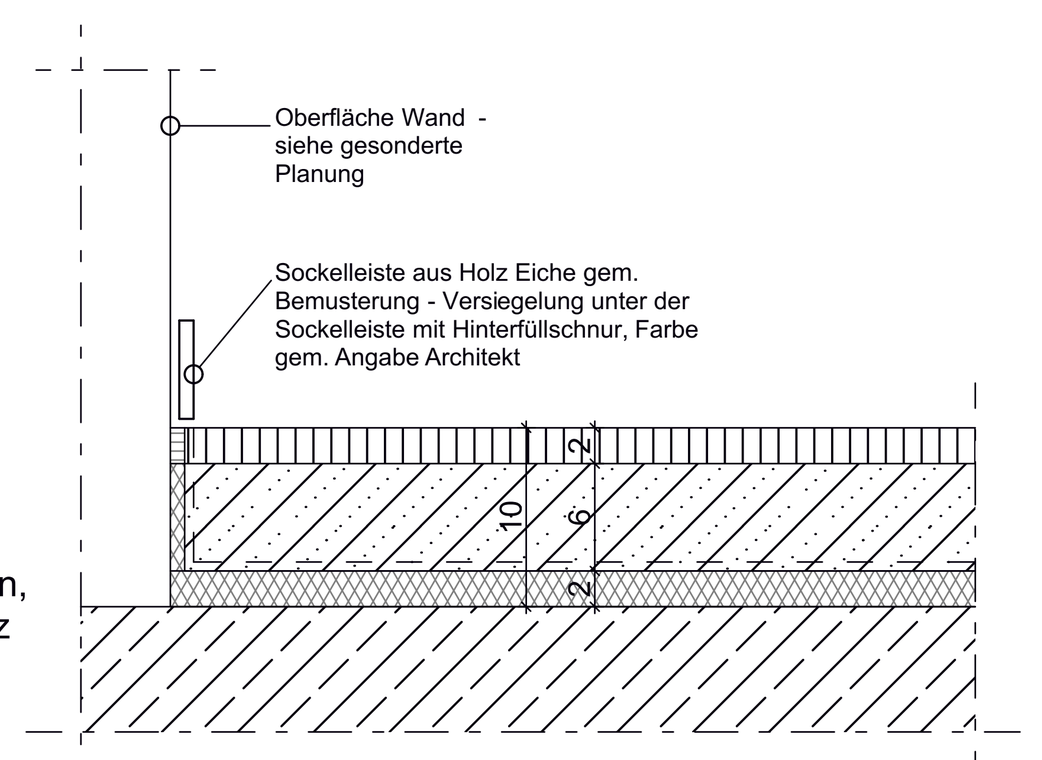

Regelgeschoss Typ R.01.3

Besprechungsräume 2.OG Bereich Saal
Nutzlasten gem. Tragwerksplanung = 3 kN/m²

Stadtverordnetensaal
Nutzlasten gem. Tragwerksplanung = 3 kN/m²

20 mm	Hochkantlamellenindustrieparkett Eiche, parallel verlegt, d=20mm, Rutschfestigkeitsklasse R9, vollflächig verklebt
80 mm	Zementestrich inkl. Heizrohre DIN 18560-CT-F5 mit 1cm Randdämmstreifen + Trennlage PE-Folie
20 mm	Mineralfaser- oder Polystyrol-Trittschalldämmplatten, s' ≤ 45 MN/m³ gem. Angabe Schallschutz
60 mm	Druckfeste Dämmung zur Leitungsführung Haustechnik, Leitungen auf Rohbetondecke < 60 mm hoch. Hohlräume sind mit gebundener Schüttungen, z.B. Perlite bituminös ummantelt, zu schließen.
	Stahlbetondecke gem. Angabe Tragwerksplanung

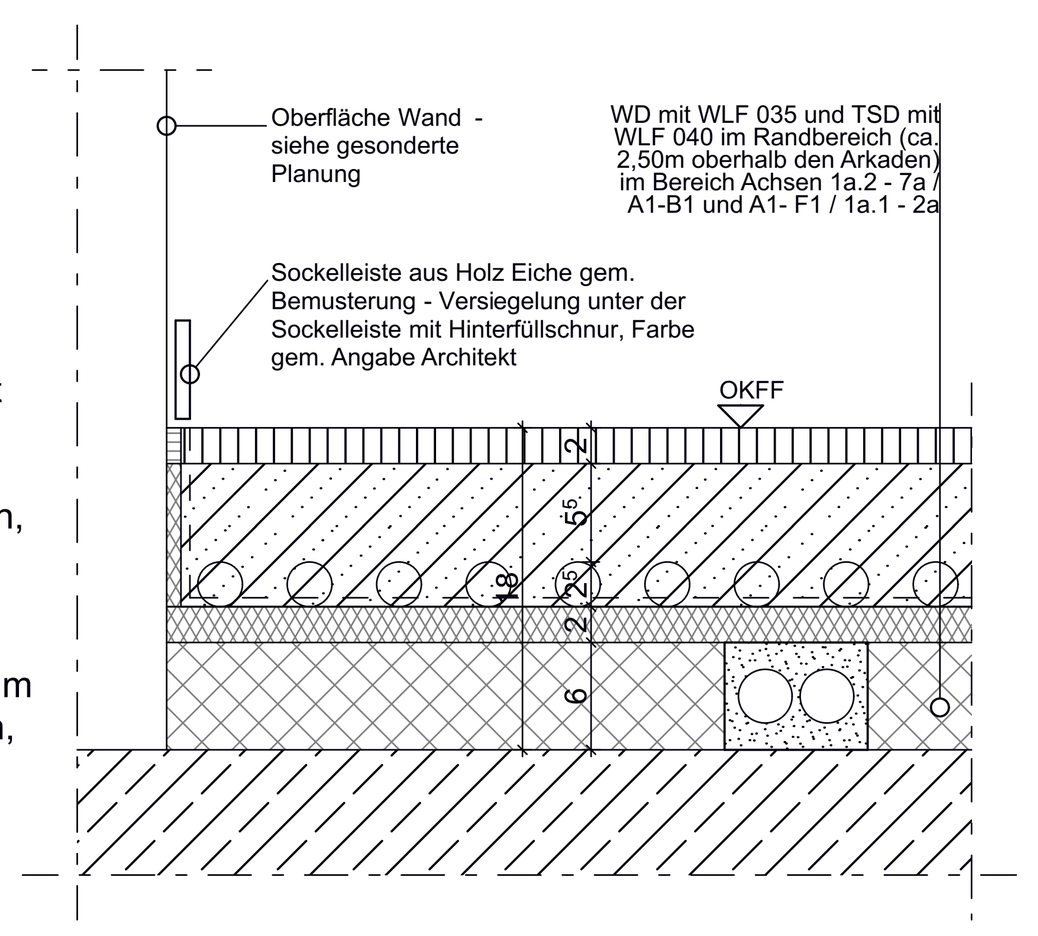

Regelgeschoss Typ R.01.4

Büroräume
Nutzlasten gem. Tragwerksplanung = 2 kN/m²

Besprechungsräume
Nutzlasten gem. Tragwerksplanung = 3 kN/m²

20 mm	Hochkantlamellenindustrieparkett Eiche, parallel verlegt, d=20mm, Rutschfestigkeitsklasse R9, vollflächig verklebt
60 mm	Kanaleinheit mit höhenverstellbarer Bürstenleiste
20 mm	Mineralfaser- oder Polystyrol-Trittschalldämmplatten, s' ≤ 24 MN/m³ gem. Angabe Schallschutz
50 mm	Druckfeste Dämmung zur Leitungsführung Haustechnik und Unterflurkanal, auf Rohbetondecke < 50 mm hoch. Hohlräume sind mit gebundener Schüttungen, z.B. Perlite bituminös ummantelt, zu schließen
5 mm	Toleranz
	Stahlbetondecke gem. Angabe Tragwerksplanung

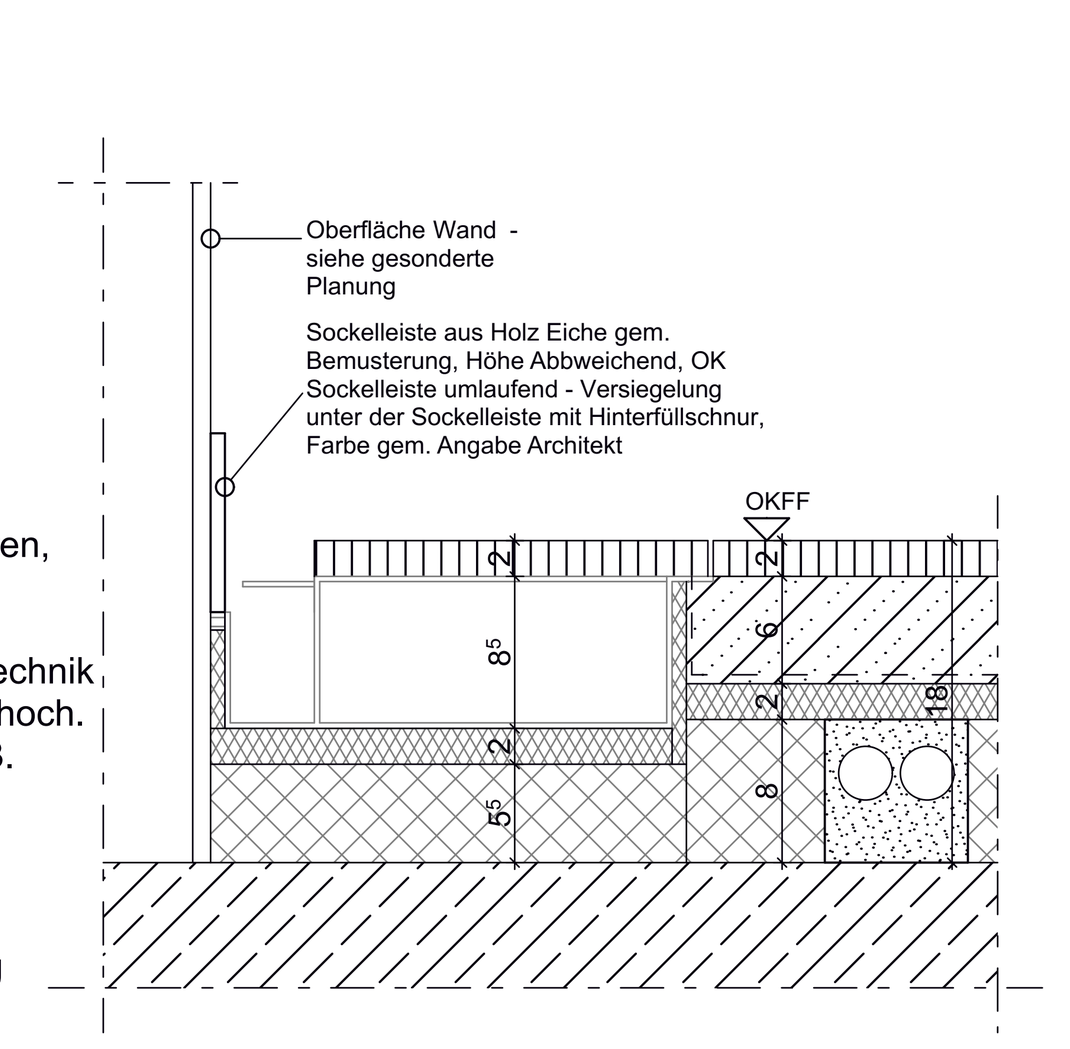

Regelgeschoss Typ R.02.1

WCs incl. zugehörige Flure und Vorräume
Nutzlasten gem. Tragwerksplanung = 2 kN/m²

15 mm	Bodenfliesen, geklebt, Rutschfestigkeitsklasse R9 (WCs) - R10 (Umkleideräume), d=10mm Verbundabdichtung, AIV-F, W1-I, gem. Merkblatt des "Fachverband dt. Fliesengewerbe", chemikalienenbeständig (Reaktionsharz)
65 mm	Zementestrich DIN 18560, CT-F5mit 1cm Randdämmstreifen (Baustoffklasse A1 im Bereich notwendigen Fluren) + Trennlage PE-Folie
20 mm	Mineralfaser- oder Polystyrol-Trittschalldämmplatten, s' ≤ 49 MN/m³ gem. Angabe Schallschutz
80 mm	Druckfeste Dämmung zur Leitungsführung Haustechnik und Unterflurkanal, auf Rohbetondecke < 80 mm hoch. Hohlräume sind mit gebundener Schüttungen, z.B. Perlite bituminös ummantelt, zu schließen
	Stahlbetondecke gem. Angabe Tragwerksplanung

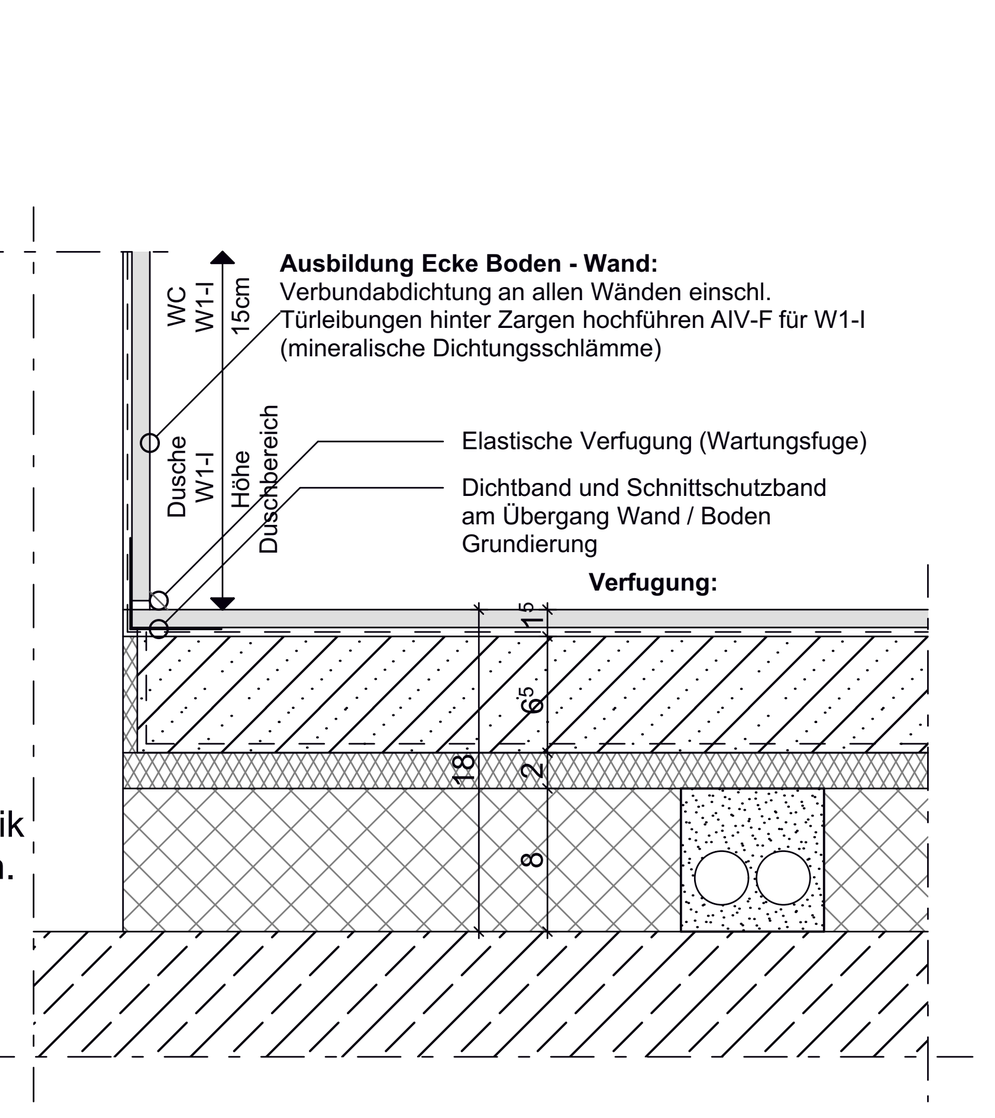

Regelgeschoss Typ R.02.2

Lagerräume
Nutzlasten gem. Tragwerksplanung = 6 kN/m²

Flure
Nutzlasten gem. Tragwerksplanung = 2 kN/m²

Räume im 1.OG: A.1.114 (Stuhllager), A.1.115 (Lager) und A.1.113 (Flur zwischen den Räumen):
Druckfeste Dämmung mind. WLF 045 gem. Angabe Wärmeschutz

15 mm	Bodenfliesen, geklebt, Rutschfestigkeitsklasse R9
75 mm	Zementestrich DIN 18560-CT-F5 mit 1cm Randdämmstreifen (Baustoffklasse A1 im Bereich notwendigen Fluren) + Trennlage PE-Folie
20 mm	Mineralfaser- oder Polystyrol-Trittschalldämmplatten, s' ≤ 49 MN/m³ gem. Angabe Schallschutz
70 mm	Druckfeste Dämmung zur Leitungsführung Haustechnik, Leitungen auf Rohbetondecke < 80 mm hoch. Hohlräume sind mit gebundener Schüttungen, z.B. Perlite bituminös ummantelt, zu schließen
	Stahlbetondecke gem. Angabe Tragwerksplanung

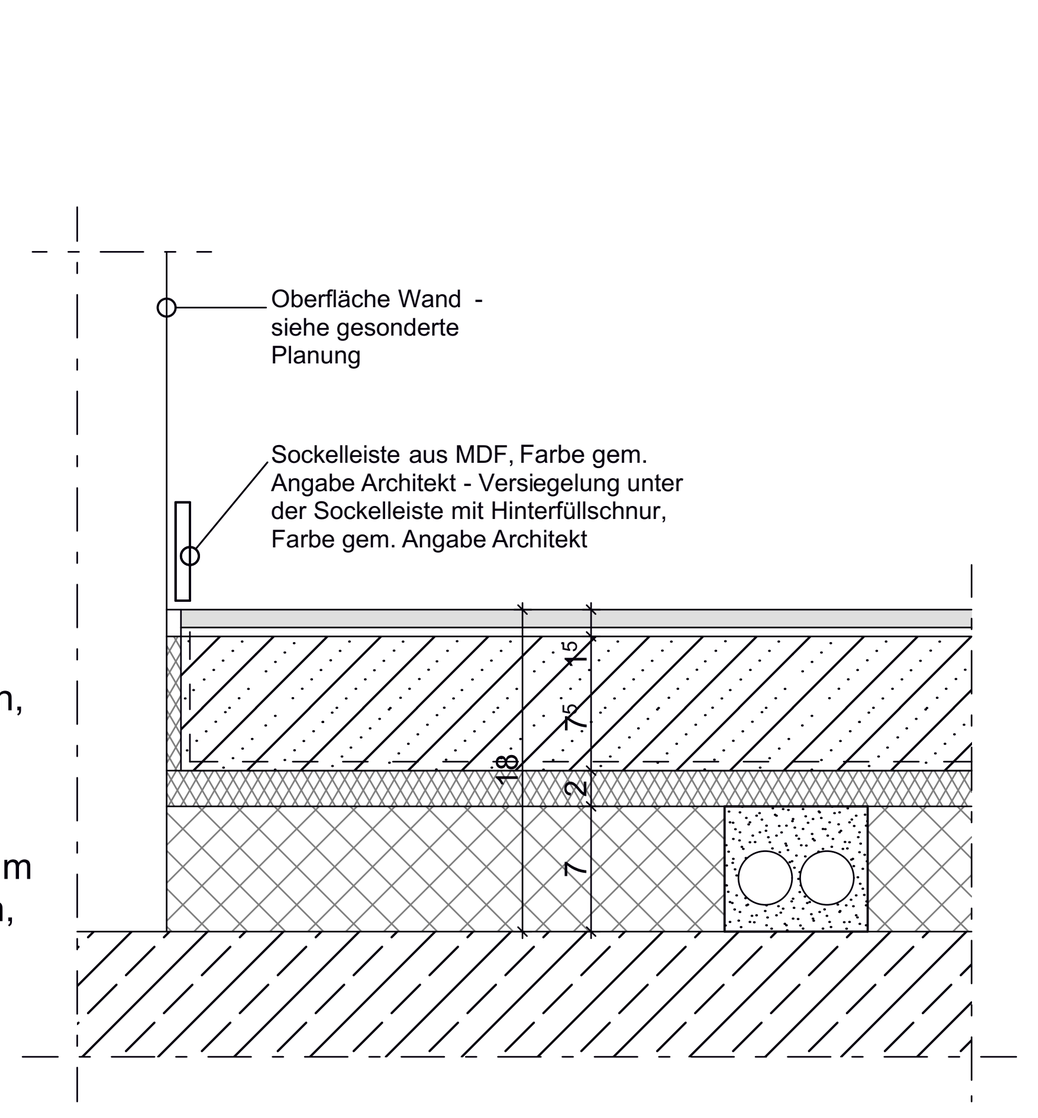

Regelgeschoss Typ R.03.1

Atriumtreppe 1.OG (Bereich bis Aufzügen) und Flure
Stadtverordnetensaal 1.OG mit Fußbodenheizung
Nutzlasten gem. Tragwerksplanung = 5 kN/m²

Estrichdicke CT-F5 = 65 mm empfohlen
Estrichkomponente zur Erhöhung der Estrichgüte (Druck- und Biegezugfestigkeit) aufgrund Leitungsdämmung erforderlich
(ca. 150m² Bereich Achsen 7b-11b)

Atriumtreppe 2.OG und 3.OG mit Fußbodenheizung
Nutzlasten gem. Tragwerksplanung = 2 kN/m²

30 mm	Asphaltbelag, Gußasphalt, geschlieffen und versiegelt, Rutschfestigkeitsklasse R9, d=30mm + Trennlage aus Glasvlies, 2-lagig
80 mm	Zementestrich inkl. Heizrohre DIN 18560-CT-F5 mit 1cm Randdämmstreifen (Baustoffklasse A1 im Bereich notwendigen Fluren) + Trennlage PE-Folie
10 mm	gepresste Polyesterfasern / gebundenes Gummigranulat, s' ≤ 49 MN/m³
60 mm	Druckfeste Dämmung zur Leitungsführung Haustechnik, Leitungen auf Rohbetondecke < 60 mm hoch. Hohlräume sind mit gebundener Schüttungen, z.B. Perlite bituminös ummantelt, zu schließen
	Stahlbetondecke gem. Angabe Tragwerksplanung

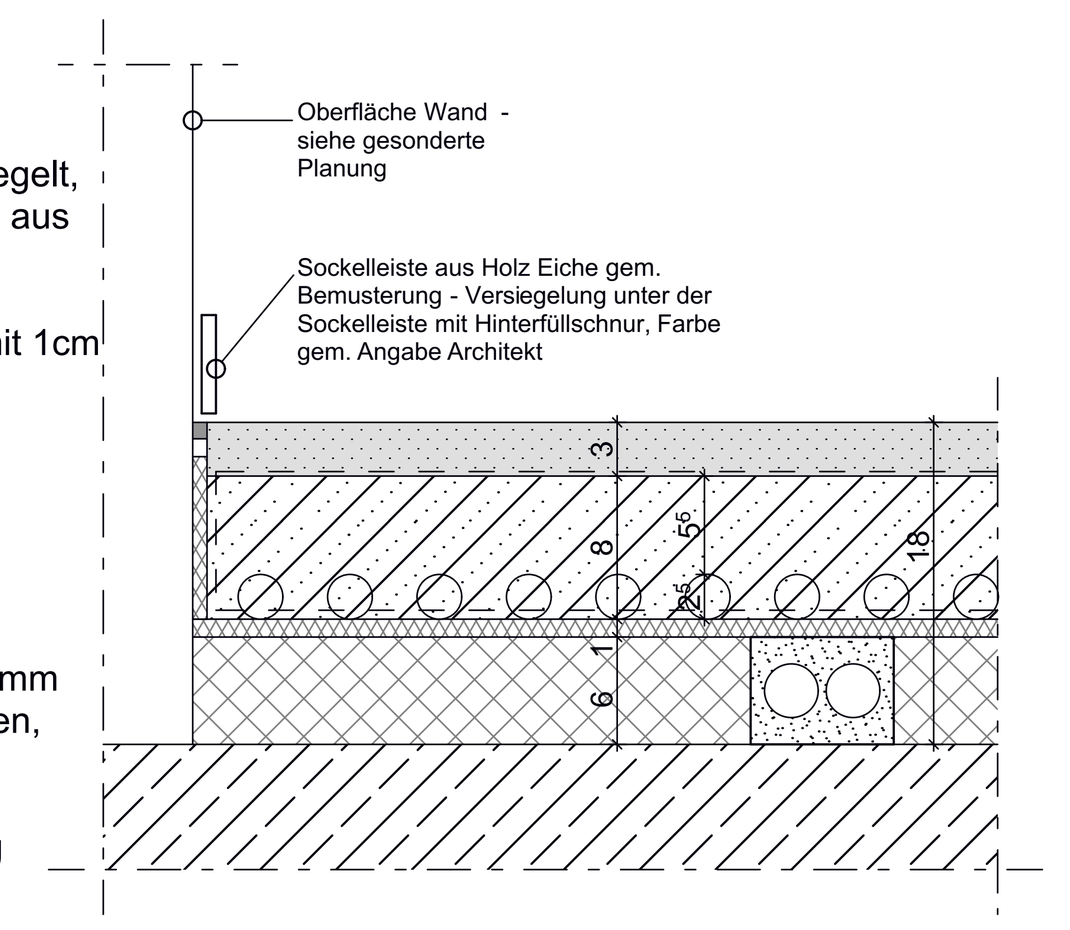

Regelgeschoss Typ R.03.2

Atriumtreppe und Flure Bürobereiche 1.OG bis 3.OG
Nutzlasten gem. Tragwerksplanung = 2 kN/m²

Nebenräume 3.OG
Nutzlasten gem. Tragwerksplanung = 6 kN/m²

Treppenraum TRH3
Nutzlasten gem. Tragwerksplanung = 3 kN/m²

Treppenräume TRH1 und TRH2 (nur Hauptpodeste)
Nutzlasten gem. Tragwerksplanung = 5 kN/m²

Nebenräume Büros (z.B. Teeküchen, Copy, usw.)
Nutzlasten gem. Tragwerksplanung = 2 kN/m²

30 mm	Asphaltbelag, Gußasphalt, geschlieffen und versiegelt, Rutschfestigkeitsklasse R9, d=30mm + Trennlage aus Glasvlies, 2-lagig
70 mm	Zementestrich DIN 18560-CT-F5 mit 1cm Randdämmstreifen (Baustoffklasse A1 im Bereich notwendigen Fluren) + Trennlage PE-Folie
20 mm	Mineralfaser- oder Polystyrol-Trittschalldämmplatten, s' ≤ 49 MN/m³ gem. Angabe Schallschutz
60 mm	Druckfeste Dämmung zur Leitungsführung Haustechnik, Leitungen auf Rohbetondecke < 70 mm hoch. Hohlräume sind mit gebundener Schüttungen, z.B. Perlite bituminös ummantelt, zu schließen
	Stahlbetondecke gem. Angabe Tragwerksplanung

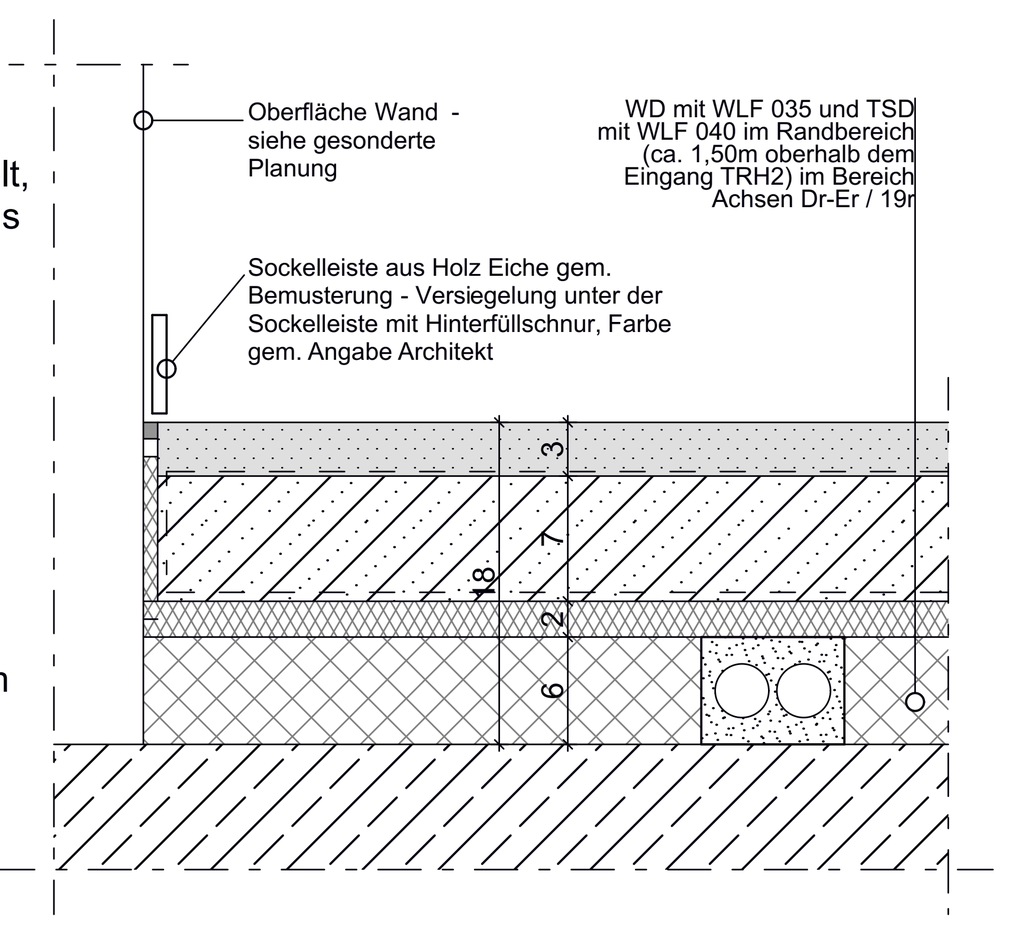

Regelgeschoss Typ R.04.1

Technikräume
Nutzlasten gem. Tragwerksplanung = 5 kN/m²

5 mm	Vinyl Bodenbelag, geklebt, Rutschfestigkeitsklasse R9, d=2mm
70 mm	Zementestrich DIN 18560-CT-F5 mit 1cm Randdämmstreifen + Trennlage PE-Folie
20 mm	Mineralfaser- oder Polystyrol-Trittschalldämmplatten, s' ≤ 49 MN/m³ gem. Angabe Schallschutz
80 mm	Druckfeste Dämmung zur Leitungsführung Haustechnik, Leitungen auf Rohbetondecke < 90 mm hoch. Hohlräume sind mit gebundener Schüttungen, z.B. Perlite bituminös ummantelt, zu schließen
5 mm	Toleranz
	Stahlbetondecke gem. Angabe Tragwerksplanung

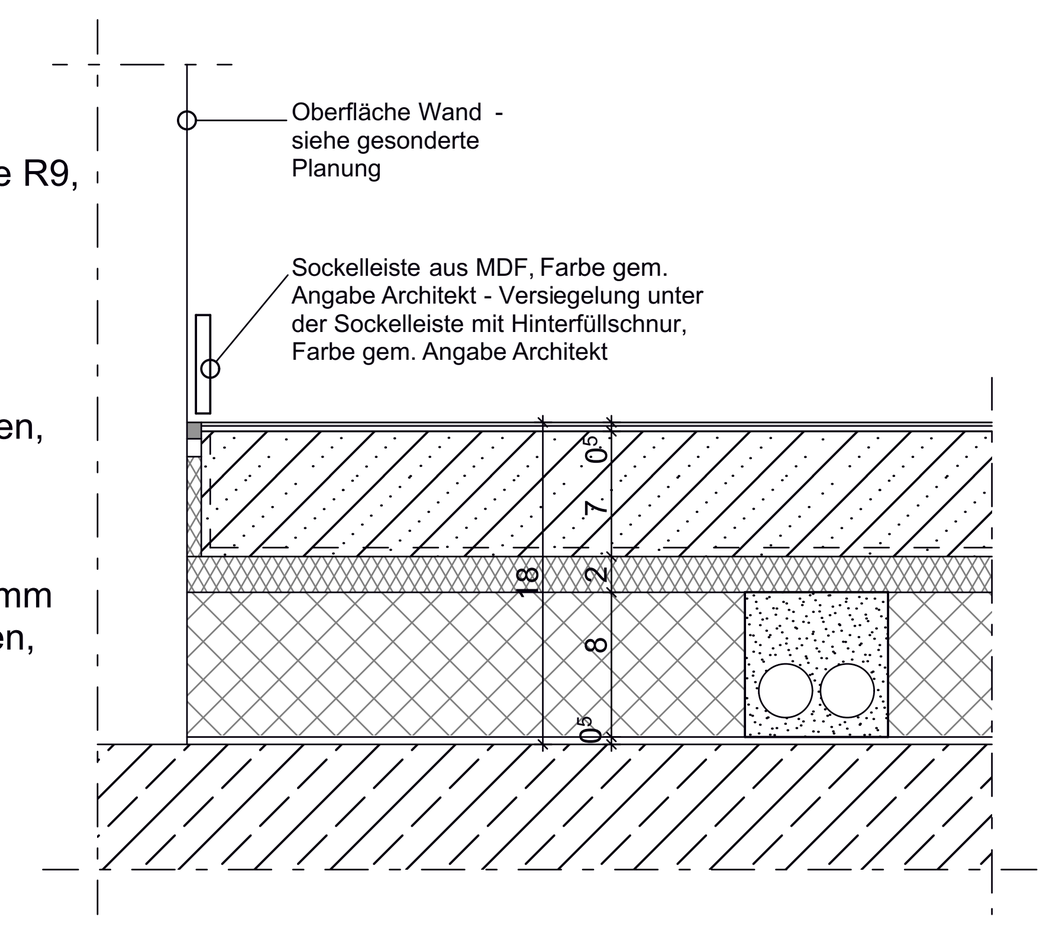

Regelgeschoss Typ R.04.2

Technikräume ELT
Nutzlasten gem. Tragwerksplanung = 5 kN/m²
Doppelboden Technikräume **ohne besondere schalltechnischen Anforderungen**:
- Achse J und G (1.- bis 3.OG)
- Achse 17-18 (2.- und 3.OG)

Doppelboden Technikräume mit schalltechnischen Anforderungen bzw. **maßgebender Trittschallminderung ΔLw ≥ 26 dB** aufgrund schutzbedürftiger angrenzenden Räume:
- Achse 17-18 im 1.OG
- Achse 7 / A im 1.OG
- Achse 3-5 / A im 3.OG

5 mm	Vinyl Bodenbelag, ableitfähig, geklebt, Rutschfestigkeitsklasse R9, d=2mm
40 mm (ca.)	Doppembodensystem auf höhenverstellbaren verzinkten Stahlstützen und Auflageplättchen zur Schallentkopplung, Platten aus faserverstärktem Calciumsulfat
135 mm	Hohlraum für Installationen
	Stahlbetonsohle gem. Angabe Tragwerksplanung

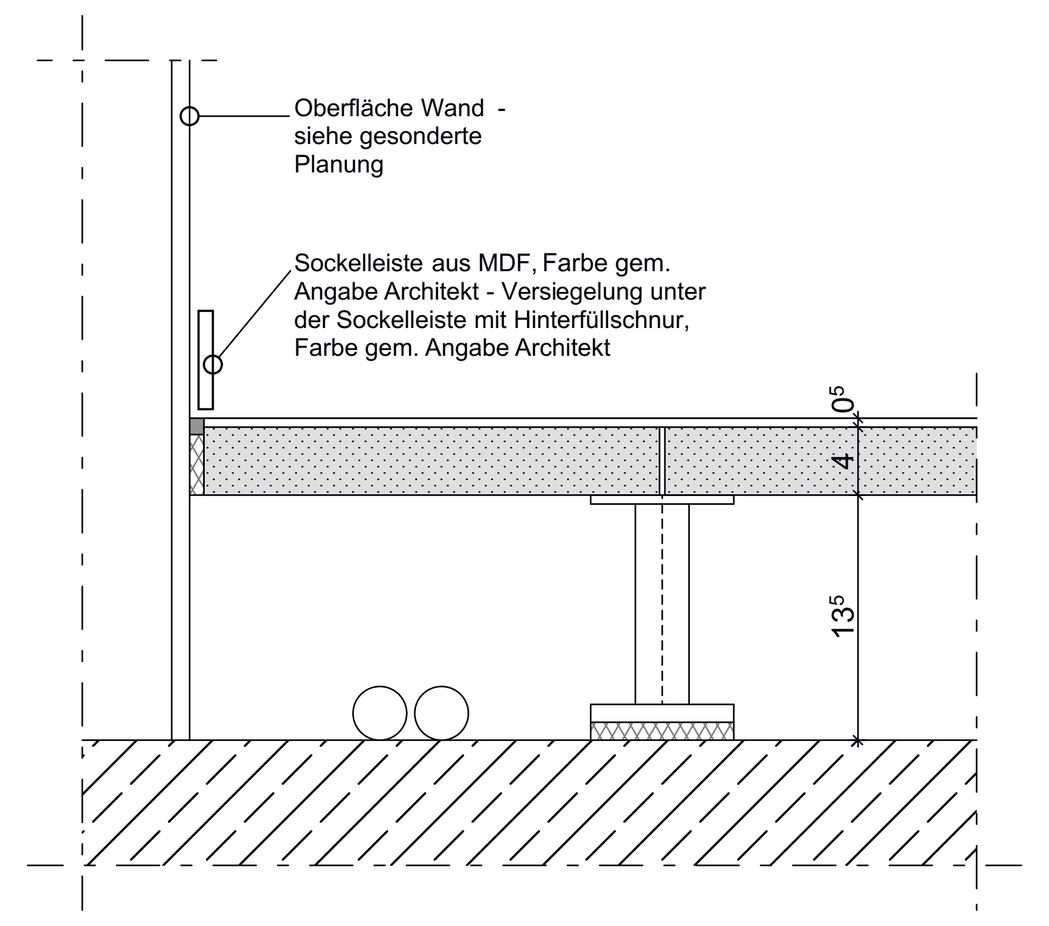

Regelgeschoss Typ R.05

Treppenraum TRH3 (Haupt- und Zwischenpodeste)
Nutzlasten gem. Tragwerksplanung = 5 kN/m²

Technikraum 3.OG (Lüftung)
Nutzlasten gem. Tragwerksplanung = 5 kN/m²

75 mm	Zementestrich mit Anstrich DIN 18560-CT-F5 mit 1cm Randdämmstreifen + Trennlage PE-Folie
20 mm	Mineralfaser- oder Polystyrol-Trittschalldämmplatten, s' ≤ 49 MN/m³ gem. Angabe Schallschutz
80 mm	Druckfeste Dämmung zur Leitungsführung Haustechnik, Leitungen auf Rohbetondecke < 90 mm hoch. Hohlräume sind mit gebundener Schüttungen, z.B. Perlite bituminös ummantelt, zu schließen
5 mm	Toleranz
	Stahlbetondecke gem. Angabe Tragwerksplanung

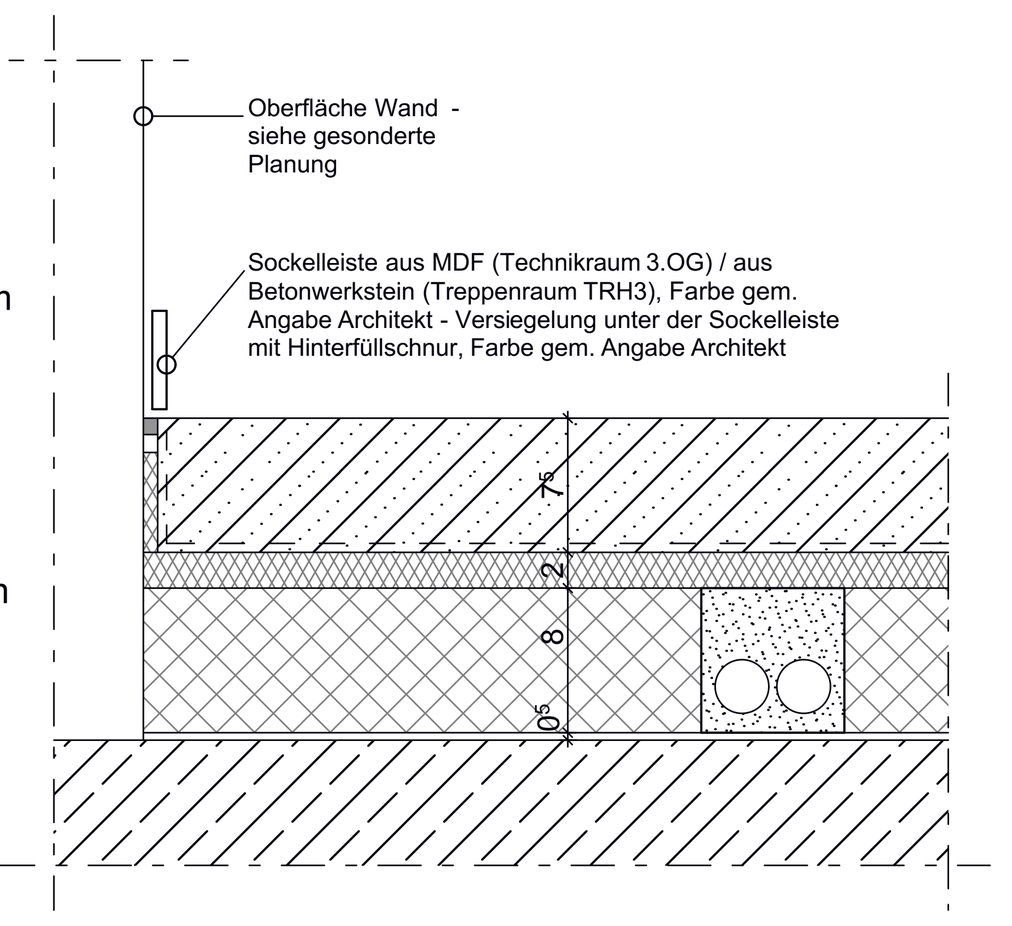

Regelgeschoss Typ T.01

Treppenraum TRH3 (Treppenläufe und Zwischenpodeste)
Nutzlasten gem. Tragwerksplanung = 5 kN/m²

XX mm	Stahlbetonfertigteil mit SB4-Qualität gem. Angabe Tragwerksplanung

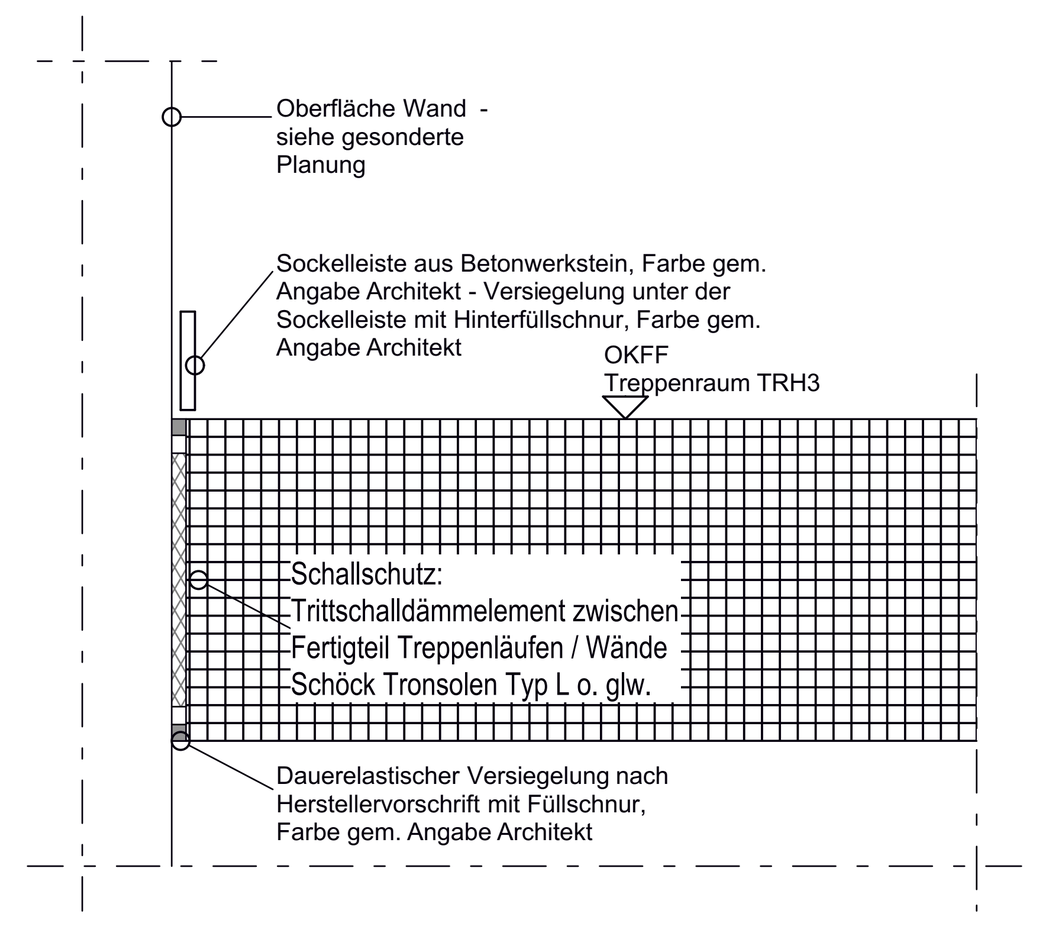

Regelgeschoss Typ T.02

Treppenräume TRH1 und TRH2 (Treppenläufe und Zwischenpodeste)
Nutzlasten gem. Tragwerksplanung = 5 kN/m²

40 mm	Feinsteinzeug, Rutschfestigkeitsklasse R9 , d=10mm, Mörtelbett 25mm
	Stahlbetonfertigteil gem. Angabe Tragwerksplanung

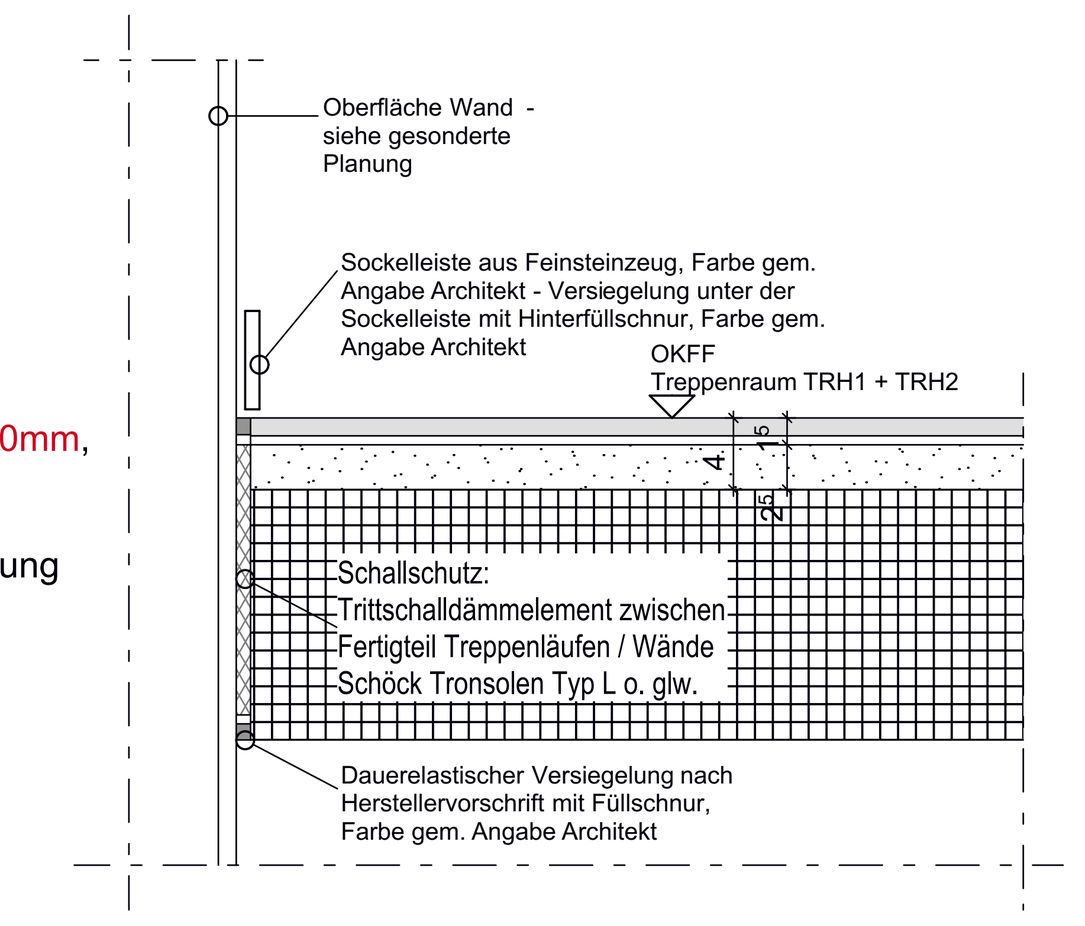

Regelgeschoss Typ T.03

Treppe Halle (Treppenläufe und Zwischenpodeste)
Nutzlasten gem. Tragwerksplanung = 5 kN/m²

50 mm	Betonwerkstein Setz- und Winkelstufen, Rutschfestigkeitsklasse R9 , d=50mm
10 mm	gepresste Polyesterfasern / gebundenes Gummigranulat, s' ≤ 49 MN/m³
15 mm	Dünnbettmörtel mti Ausgleichschicht
	Stufe bzw. Decke aus Stahl gem. Angabe Tragwerksplanung

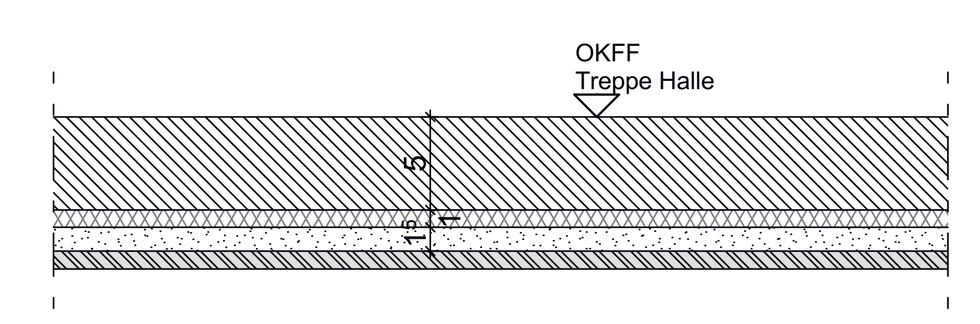

Baunull = 3,90 über Normalnull

Alle Maße sind vom Unternehmer zu prüfen und am Bau zu nehmen
Dieser Plan gilt nur in Verbindung mit der geprüften Statik und den einschlägigen Ausführungsbestimmungen!
Unstimmigkeiten sind unverzüglich der Bauleitung anzuzeigen!
Alle Quadratmeterangaben beziehen sich auf Fertigmaße!
Brüstungshöhen und Türöffnungsmaße beziehen sich auf OKFF!

Datenschutz: www.winking-froh.de/de/impressum

Stahlbeton
Betonfertigteil
KS-Mauerwerk
Vormauerziegel
Estrich
Estrichgips
Dämmung Hartschaum
Dämmung Mineralwolle
Kerndämmung Mineralwolle
Gipskarton Ständerwerk, 2-fach beplankt

ABKÜRZUNGEN:

Brandschutz:

D	Tür, dichtschließend
DS	Tür, dichtschließend und selbstschließend
RS	Tür, rauchdicht und selbstschließend
T30 DS	T30 Tür, dichtschließend und selbstschl.
T30 RS	T30 Tür, rauchdicht und selbstschließend
T60 RS	T60 Tür, rauchdicht und selbstschließend
T90 DS	T90 Tür, dichtschließend und selbstschl.
F30	feuerhemmend
F60	hochfeuerhemmend
F60-M	hochfeuerhemmend, mechanisch stabil
F90	feuerbeständig

Raumstempel:

NRF	Nettoraumfläche
LRH	Lichte Raumhöhe
BB	Bodenbelag
WB B	Wandbelag Stahbeton
WB G	Wandbelag Gipskarton
DB	Deckenbelag
AHD	Abhangdecke

An./Anstr.	Anstrich
Fl.	Fliesen
GP	Gipsputz
KZP	Kalkzementputz
Sp.	Spachtelung
Vl.	Vlies

OKFF	Oberkante Fertigfußboden
OKRF	Oberkante Rohfußboden
RDV	Rohdeckenversprung

Ind.	gez.	Datum	Änderung / Ergänzung

Projektnummer	Plannummer:	Index/Status:
1677	RHE-5-ARC-DT-BO-000-0002	-00-v

Projekt: Elmshorn, Neubau Rathaus

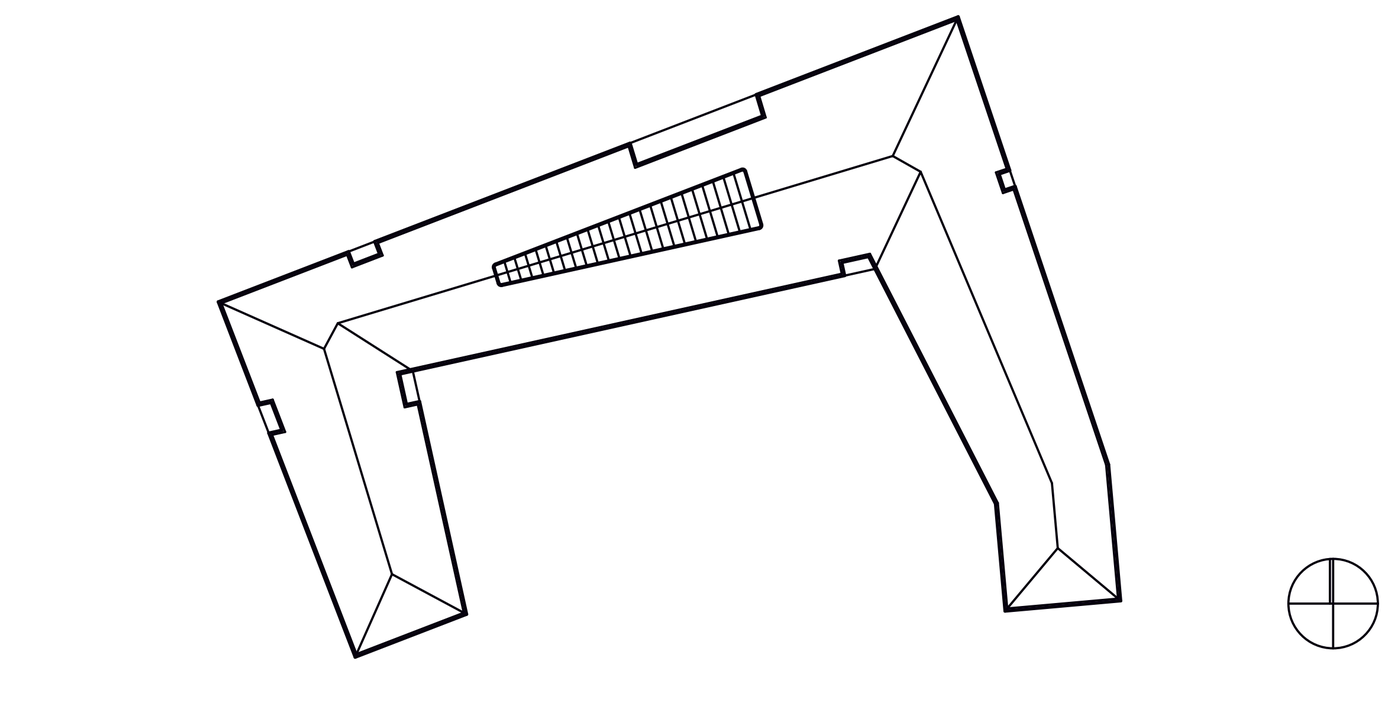

Bauherr:
Stadt Elmshorn c/o Gebäudemanagement
Schulstr. 15 D-25335 Elmshorn
T. +49 (0)40/ 12 34 56-0 F. +49 (0)40/ 12 34 56 78
rathaus-hochbau@elmshorn.de

Architekt:
Winking · Froh Architekten GmbH
St. Annenufer 5 D-20457 Hamburg
T. +49 (0)40/ 37 49 53-0 F. +49 (0)40/ 37 49 53 53
hamburg@winking-froh.de www.winking-froh.de

Arbeitsstand 11.09.2026

Phase: Ausführungsplanung

Planinhalt: Detail Fußbodenaufbauten Regelgeschosse

Proj-Nr. Bauh:	Freig. Bauherr:	Freig. Nutzer:			
Maßstab: 1:5	Format: A0 (1189x841)	Verkleinerung:	gezeichnet: PP	geprüft:	Datum: 01.10.2024

Erdgeschoss Typ E.07

Sprinklertank

Nutzlasten gem. Tragwerksplanung = 29 kN/m²

Fußbodenaufbau in Abstimmung

ca. 5mm	Stahlblech
160 mm	Höhe drückfeste Wärmedämmung Schaumglas WLF 046 gem. Angabe Wärmeschutz
10 mm	Bituminöse Abdichtung
	Stahlbetonsohle gem. Angabe Tragwerksplanung

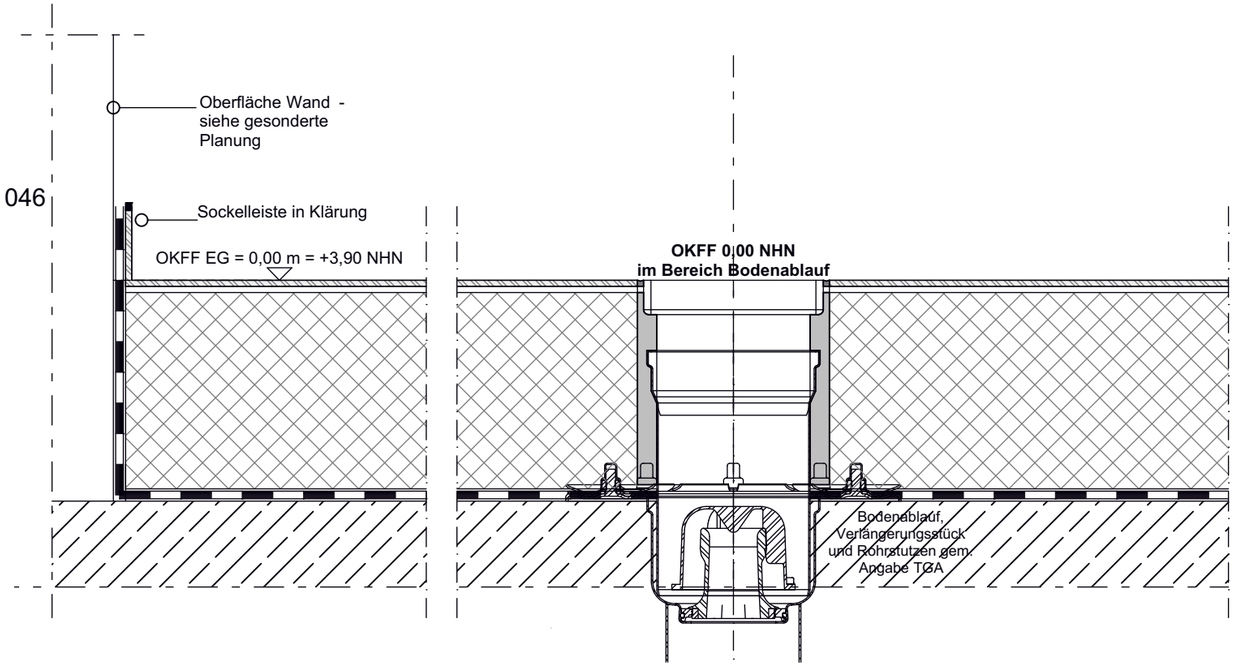

Erdgeschoss Typ E.07

Sprinklertank

Nutzlasten gem. Tragwerksplanung = 29 kN/m²

Fußbodenaufbau in Abstimmung

ca. 5mm	Stahlblech
160 mm	Höhe drückfeste Wärmedämmung Schaumglas WLF 046 gem. Angabe Wärmeschutz
10 mm	Bituminöse Abdichtung
	Stahlbetonsohle gem. Angabe Tragwerksplanung

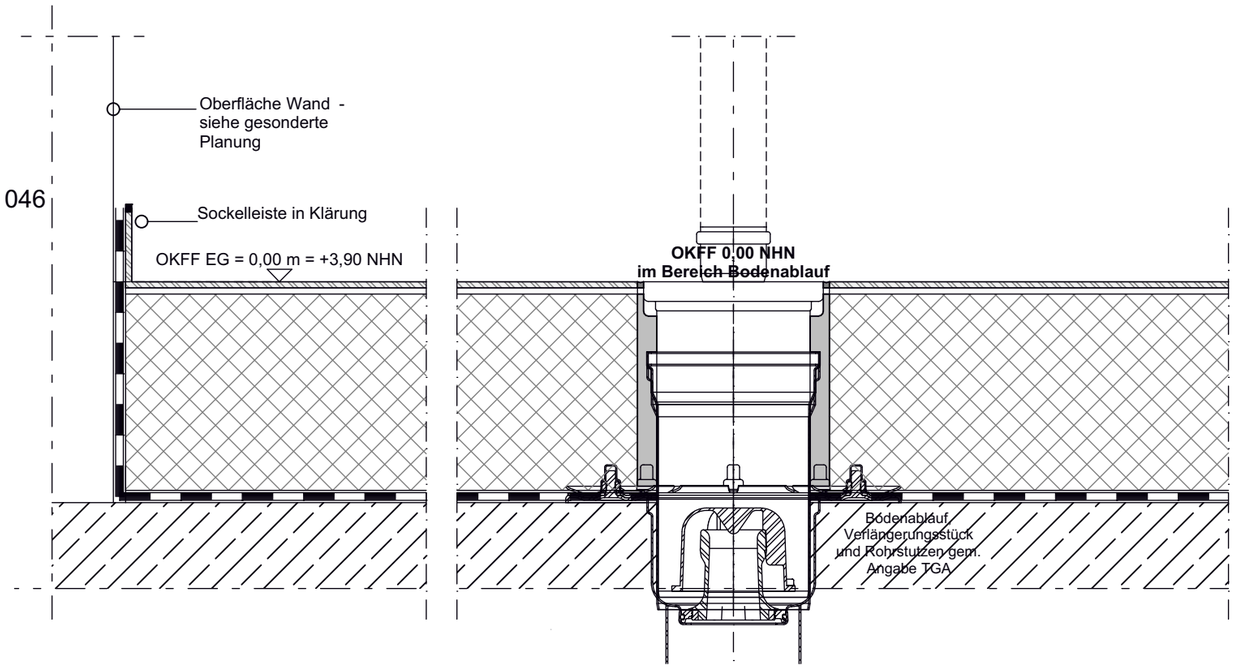

Plannummer: RHE-5-ARC-DT-BO-000-0040

Index/Status: -00-v

Baunull = 3,90 m über Normalnull

Alle Maße sind vom Unternehmer zu prüfen und am Bau zu nehmen!
Dieser Plan gilt nur in Verbindung mit der geprüften Statik und den einschlägigen Ausführungsbestimmungen!
Unstimmigkeiten sind unverzüglich der Bauleitung anzuzeigen!
Alle Quadratmeterangaben beziehen sich auf Fertigmaße!
Brüstungshöhen und Türöffnungsmaße beziehen sich auf OKFF!

Datenschutz:
www.winking-froh.de/de/kontakt/impressum

Ind.	gez.	Datum	Änderung / Ergänzung

Projektnummer: 1677

Projekt: Elmshorn, Neubau Rathaus

Bauherr:
Stadt Elmshorn c/o Gebäudemanagement
Schulstr. 15 D-25335 Elmshorn
T. +49 (0)40/ 12 34 56-0
F. +49 (0)40/ 12 34 56 78
rathaus-hochbau@elmshorn.de

Architekt:
Winking · Froh Architekten GmbH
St. Annenufer 5 D-20457 Hamburg
T. +49 (0)40/ 37 49 53-0
F. +49 (0)40/ 37 49 53 53
hamburg@winking-froh.de
www.winking-froh.de

VORABZUG 07.08.2026

Phase: Ausführungsplanung

Planinhalt: Detail Bodenaubäufe Sprinklerzentrale

Format:		
A3 (420x297)		
Maßstab:	Gezeichnet:	Datum:
1:5	PP	

Erdgeschoss Typ E.02.1

WCs incl. Vorräume
Nutzlasten gem. Tragwerksplanung = 2 kN/m²

15 mm	Bodenfliesen, geklebt, Rutschfestigkeitsklasse R9, d=10mm
Abdichtung in Klärung	Verbundabdichtung AIV-F, W1-I, gem. Merkblatt des "Fachverband dt. Fliesengewerbe", chemikalienenbeständig (Reaktionsharz)
55 mm	Zementestrich DIN 18560, CT-F5 mit 1cm Randdämmstreifen + Trennlage PE-Folie sd >20m
20 mm	Mineralfaser- oder Polystyrol-Trittschalldämmplatten, s‘ ≤ 49 MN/m³, WLF 040 gem. Angabe Schallschutz
60 mm	Druckfeste Dämmung zur Leitungsführung Haustechnik, Leitungen < 60 mm hoch. Hohlräume sind mit gebundener Schüttungen, z.B. Perlite bituminös ummantelt, zu schließen. PUR WLF 024 gem. Angabe Wärmeschutz
20 mm	Drückfeste Wärmedämmung PUR WLF 024 gem. Angabe Wärmeschutz
10 mm	Zweikomponentige multifunktionale Bauwerksabdichtung
	Stahlbetonsohle gem. Angabe Tragwerksplanung

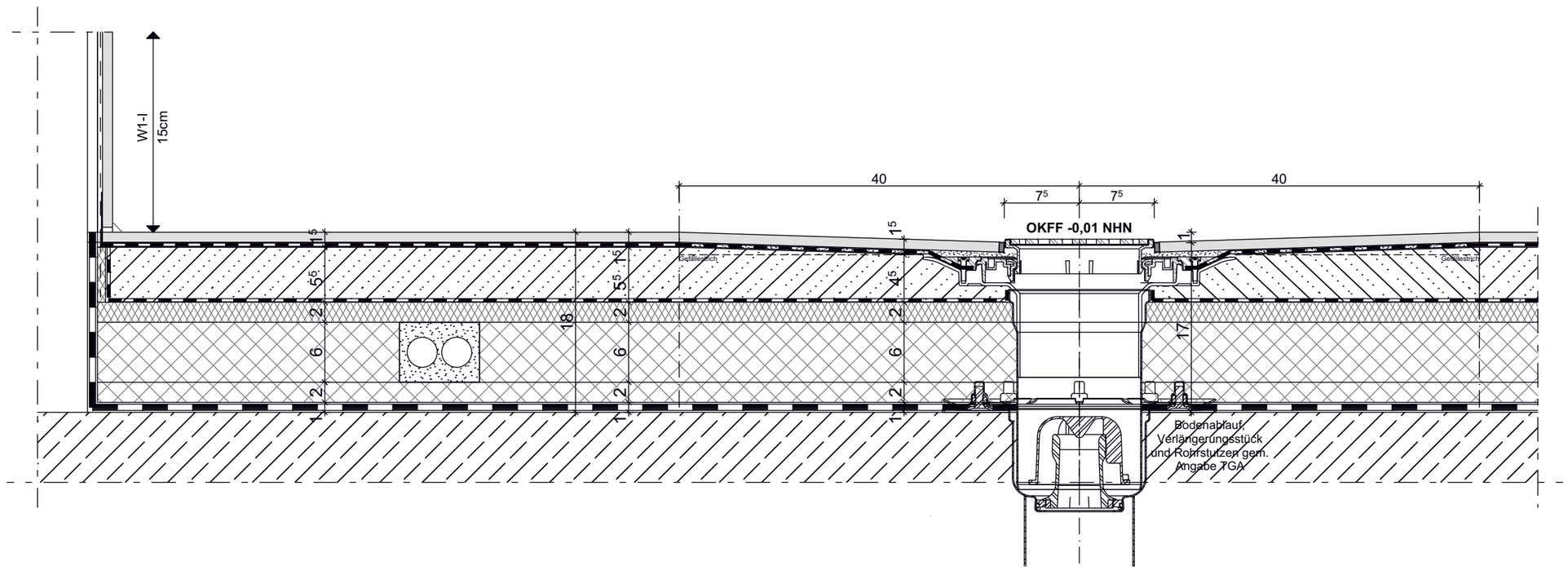

Plannummer: RHE-5-ARC-DT-BO-000-0041
Index/Status: -00-v

Baunull = 3,90 m über Normalnull

Alle Maße sind vom Unternehmer zu prüfen und am Bau zu nehmen!
Dieser Plan gilt nur in Verbindung mit der geprüften Statik und den einschlägigen Ausführungsbestimmungen!
Unstimmigkeiten sind unverzüglich der Bauleitung anzuzeigen!
Alle Quadratmeterangaben beziehen sich auf Fertigmaße!
Brüstungshöhen und Türöffnungsmaße beziehen sich auf OKFF!

Datenschutz:
www.winking-froh.de/de/kontakt/impressum

Ind.	gez.	Datum	Änderung / Ergänzung

Projektnummer:
1677

Projekt:
Elmshorn, Neubau Rathaus

Bauherr:
Stadt Elmshorn c/o
Gebäudemanagement
Schulstr. 15 D-25335 Elmshorn
T. +49 (0)40/ 12 34 56-0
F. +49 (0)40/ 12 34 56 78
rathaus-hochbau@elmshorn.de

Architekt:
Winking · Froh Architekten GmbH
St. Annenufer 5 D-20457 Hamburg
T. +49 (0)40/ 37 49 53-0
F. +49 (0)40/ 37 49 53 53
hamburg@winking-froh.de
www.winking-froh.de

VORABZUG 07.08.2026

Phase:
Ausführungsplanung

Planinhalt:
Deteil Bodenaubäufe WC-Räume Erdgeschoss

Format:		
A3 (420x297)		
Maßstab:	Gezeichnet:	Datum:
1:5	PP	

Erdgeschoss Typ E.02.4

Lager Reinigung 1
Nutzlasten gem. Tragwerksplanung = 5 kN/m²

Lager Reinigung 1 mit 5 KN/m² > 65 mm CT-F5 empfohlen
Estrichkomponente zur Erhöhung der Estrichgüte (Druck- und Biegezugfestigkeit) aufgrund Gefälleestrichs erforderlich (ca. 18m²)

15 mm	Bodenfliesen, geklebt, Rutschfestigkeitsklasse R9, d=10mm, Verbundabdichtung AIV-F, W2-I, gem. Merkblatt des "Fachverband dt. Fliesengewerbe", chemikalienenbeständig (Reaktionsharz)
65 / 55 mm	Zementestrich DIN 18560, CT-F5 mit 1cm Randdämmstreifen (Baustoffklasse A1 im Bereich notwendigen Fluren) + Trennlage PE-Folie sd >20m
10 mm	gepresste Polyesterfasern / gebundenes Gummigranulat, s‘ ≤ 49 MN/m³
60 mm	Druckfeste Dämmung zur Leitungsführung Haustechnik und Unterflurkanal, < 60 mm hoch. Hohlräume sind mit gebundener Schüttungen, z.B. Perlite bituminös ummantelt, zu schließen. PUR WLF 024 gem. Angabe Wärmeschutz
20 mm	Drückfeste Wärmedämmung PUR WLF 024 gem. Angabe Wärmeschutz
10 mm	Zweikomponentige multifunktionale Bauwerksabdichtung
	Stahlbetonsohle gem. Angabe Tragwerksplanung

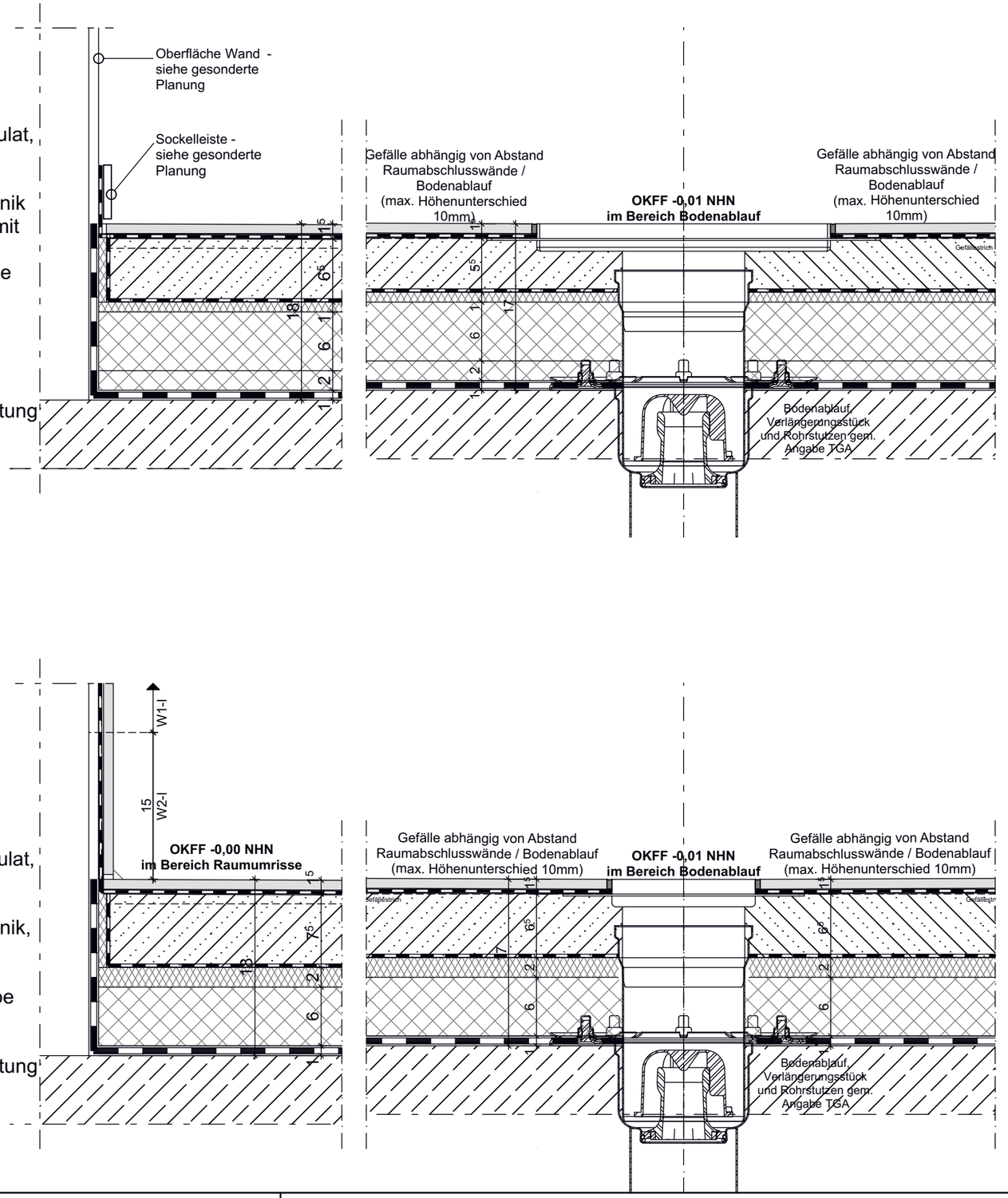

Erdgeschoss Typ E.02.3

Müllraum
Nutzlasten gem. Tragwerksplanung = 5 kN/m²

15 mm	Bodenfliesen, geklebt, Rutschfestigkeitsklasse R9, d=10mm Verbundabdichtung AIV-F, W2-I, gem. Merkblatt des "Fachverband dt. Fliesengewerbe", chemikalienenbeständig (Reaktionsharz)
75 / 65 mm	Zementestrich DIN 18560, CT-F5 mit 1cm Randdämmstreifen + Trennlage PE-Folie sd >20m
10 mm	gepresste Polyesterfasern / gebundenes Gummigranulat, s‘ ≤ 49 MN/m³
60 mm	Druckfeste Dämmung zur Leitungsführung Haustechnik, Leitungen < 60 mm hoch. Hohlräume sind mit gebundener Schüttungen, z.B. Perlite bituminös ummantelt, zu schließen. PUR WLF 024 gem. Angabe Wärmeschutz
10 mm	Zweikomponentige multifunktionale Bauwerksabdichtung
	Stahlbetonsohle gem. Angabe Tragwerksplanung

Plannummer: RHE-5-ARC-DT-BO-000-0042 -00-v
Index/Status:

Baunull = 3,90 m über Normalnull

Alle Maße sind vom Unternehmer zu prüfen und am Bau zu nehmen!
Dieser Plan gilt nur in Verbindung mit der geprüften Statik und den einschlägigen Ausführungsbestimmungen!
Unstimmigkeiten sind unverzüglich der Bauleitung anzuzeigen!
Alle Quadratmeterangaben beziehen sich auf Fertigmaße!
Brüstungshöhen und Türöffnungsmaße beziehen sich auf OKFF!

Datenschutz:
www.winking-froh.de/de/kontakt/impressum

Ind.	gez.	Datum	Änderung / Ergänzung

Projektnummer: 1677

Projekt: Elmshorn, Neubau Rathaus

Bauherr:
Stadt Elmshorn c/o Gebäudemanagement
Schulstr. 15 D-25335 Elmshorn
T. +49 (0)40/ 12 34 56-0
F. +49 (0)40/ 12 34 56 78
rathaus-hochbau@elmshorn.de

Architekt:
Winking · Froh Architekten GmbH
St. Annenufer 5 D-20457 Hamburg
T. +49 (0)40/ 37 49 53-0
F. +49 (0)40/ 37 49 53 53
hamburg@winking-froh.de
www.winking-froh.de

VORABZUG 07.08.2026

Phase: Ausführungsplanung

Planinhalt: Deteil Bodenaubauf Lager Reinigung und Müllraum

Format:		
A3 (420x297)		
Maßstab: 1:5	Gezeichnet: PP	Datum:

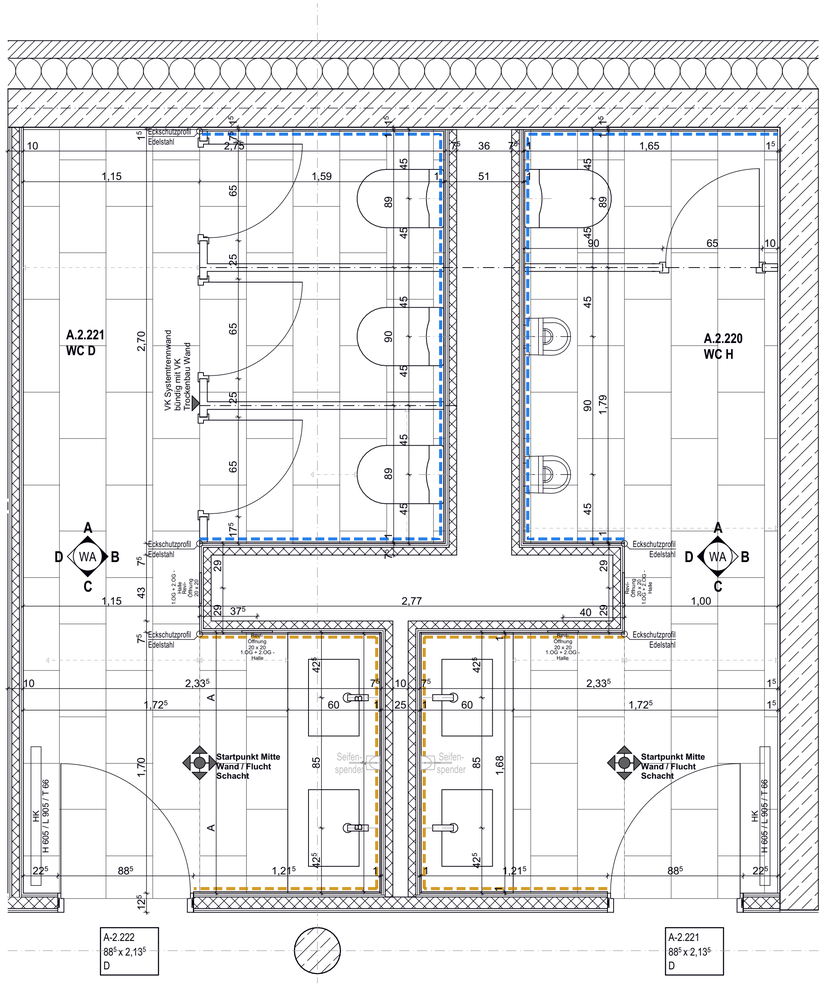

Grundriss

Abweichungen bei Raumabmessungen, Wandöffnungen sind gem. Ausführungsplanung 1:50, Bodenaufbauten und Abhangdecken gem. Detailplanung zu beachten und vor Ort zu prüfen

TGA-Installationen gem. Planung HLS/ELT

Sanitärobjekte nebst Armaturen und Hygienezubehör schematisch dargestellt
- eine ggf. abweichende Planung ist zu beachten

Bodenbelag / Sockelfliese:
Feinsteinzeug, matt, Rutschfestigkeitsklasse gem. Bodenspiegelplänen, Format: 30 x 60 cm, Verlegung Halbverband, Farbe gem. Bemusterung, Sockelfliese h = 10 cm

Wandbelag:
Feinsteinzeug, matt, Format: 30 x 60 cm, Verlegung Halbverband, Farbe gem. Bemusterung, Abdichtung gem. Bodenspiegelplänen und Detailplänen Fußbodenaufbauten, Nicht geflieste Wände: Kalkzementputz, Transparentbeschichtung in Abstimmung

Türen:
gem. Angabe Türliste

Sanitärtrennwände:
nebst Befestigung gem. Angabe Hersteller, Farbe in gem. Bemusterung

Sanitärobjekte:
gem. Planung TGA und Bemusterung, in barierrefreien WC-Räumen Sanitärobjekte rollstuhlgeeignet nach DIN 18040, mit einem entsprechenden Zubehör

Die Befestigung der San-Bloc-Elemente und Wandverstärkungen für Waschtisch, WC und Stützgriffe müssen für eine Punktlast von 1kN am Griffende ausgelegt sein.

- Wand gefliest, halbhoch, 4 Wandfliesenreihen, siehe Zeichnung
- Wand gefliest, halbhoch, 5 Wandfliesenreihen, siehe Zeichnung
- Wand gefliest, halbhoch, 7 Wandfliesenreihen, siehe Zeichnung
- Wand gefliest, raumhoch, 9 Wandfliesenreihen, siehe Zeichnung
- Verlegestartpunkt

Wandabwicklung A - WC D

Wandabwicklung A - WC H

Wandabwicklung B - WC D

Wandabwicklung C - WC H

Wandabwicklung C - WC D

Wandabwicklung D - WC H

Baunull = 3,90 über Normalnull

Alle Maße sind vom Unternehmer zu prüfen und am Bau zu nehmen
Dieser Plan gilt nur in Verbindung mit der geprüften Statik und den einschlägigen Ausführungsbestimmungen!
Unstimmigkeiten sind unverzüglich der Bauleitung anzuzeigen!
Alle Quadratmeterangaben beziehen sich auf Fertigmaße!
Brüstungshöhen und Türöffnungsmaße beziehen sich auf OKFF!

Datenschutz: www.winking-froh.de/de/impressum

- Stahlbeton
- Betonfertigteil
- KS-Mauerwerk
- Vormauerziegel
- Estrich
- Estrichgips
- Dämmung Hartschaum
- Dämmung Mineralwolle
- Kerndämmung Mineralwolle
- Gipskarton Ständerwerk, 2-fach beplankt

ABKÜRZUNGEN:

Brandschutz:

D	Tür, dichtschließend
DS	Tür, dichtschließend und selbstschließend
RS	Tür, rauchdicht und selbstschließend
T30 DS	T30 Tür, dichtschließend und selbstschl.
T30 RS	T30 Tür, rauchdicht und selbstschließend
T60 RS	T60 Tür, rauchdicht und selbstschließend
T90 DS	T90 Tür, dichtschließend und selbstschl.
F30	feuerhemmend
F60	hochfeuerhemmend
F60-M	hochfeuerhemmend, mechanisch stabil
F90	feuerbeständig

Raumstempel:

NRF	Nettoraumfläche
LRH	Lichte Raumhöhe
BB	Bodenbelag
WB B	Wandbelag Stahbeton
WB G	Wandbelag Gipskarton
DB	Deckenbelag
AHD	Abhangdecke

An./Anstr.	Anstrich
Fl.	Fliesen
GP	Gipsputz
KZP	Kalkzementputz
Sp.	Spachtelung
Vl.	Vlies

- OKFF / OKRF — Oberkante Fertigfußboden / Oberkante Rohfußboden
- RDV — Rohdeckenversprung

Ind.	gez.	Datum	Änderung / Ergänzung

Projektnummer	Plannummer:	Index/Status:
1677	RHE-5-ARC-DT-FL-000-0001	-00-v

Projekt:
Elmshorn, Neubau Rathaus

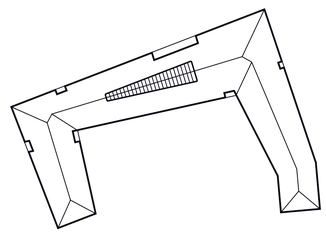

Bauherr:
Stadt Elmshorn c/o Gebäudemanagement
Schulstr. 15 D-25335 Elmshorn
T. +49 (0)40/ 12 34 56-0 F. +49 (0)40/ 12 34 56 78
rathaus-hochbau@elmshorn.de

Architekt:
Winking · Froh Architekten GmbH
St. Annenufer 5 D-20457 Hamburg
T. +49 (0)40/ 37 49 53-0 F. +49 (0)40/ 37 49 53 53
hamburg@winking-froh.de www.winking-froh.de

Vorabzug 16.09.2026

Phase:
Planinhalt: Ausführungsplanung

Detail Fliesenspiegel WC Kern EG bis 2.OG Halle

Proj-Nr. Bauh:	Freig. Bauherr:	Freig. Nutzer:			
Maßstab:	**Format:**	**Verkleinerung:**	**gezeichnet:**	**geprüft:**	**Datum:**
1:20	A0- (84x84)		PP		27.07.2026

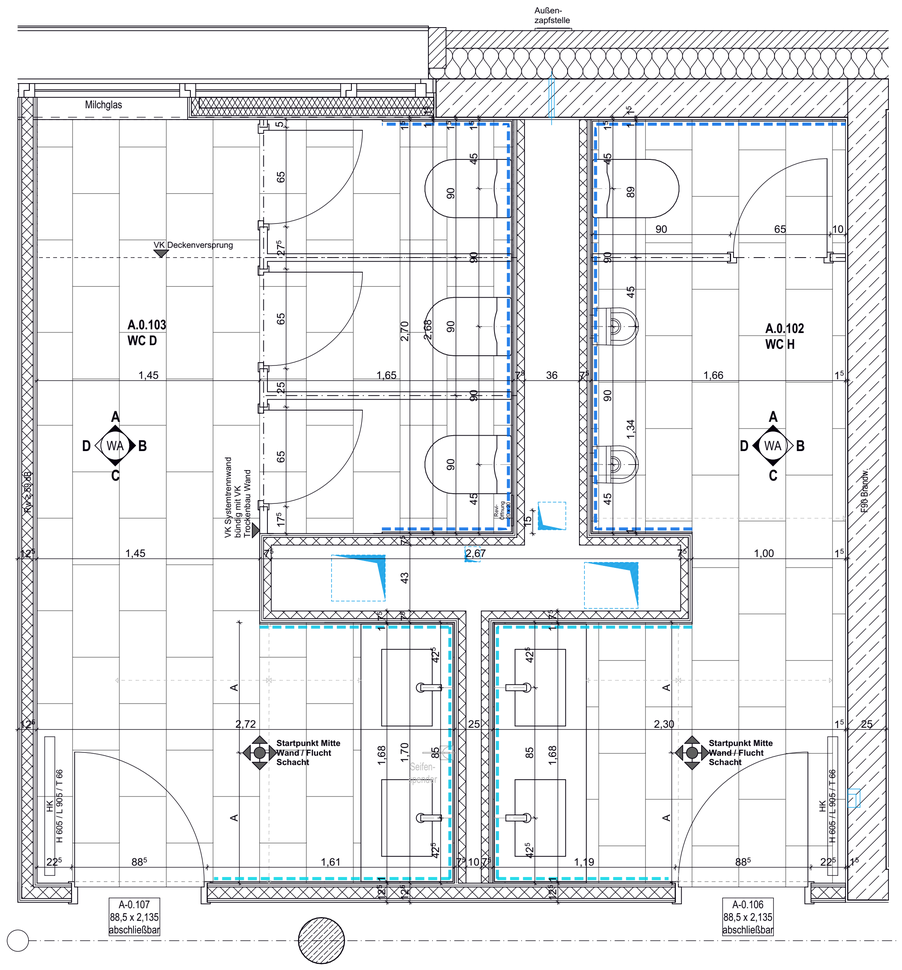

Abweichungen bei Raumabmessungen, Wandöffnungen sind gem. Ausführungsplanung 1:50, Bodenaufbauten und Abhangdecken gem. Detailplanung zu beachten und vor Ort zu prüfen

TGA-Installationen gem. Planung HLS/ELT

Sanitärobjekte nebst Armaturen und Hygienezubehör schematisch dargestellt
- eine ggf. abweichende Planung ist zu beachten

Bodenbelag / Sockelfliese:
Feinsteinzeug, matt, Rutschfestigkeitsklasse gem. Bodenspiegelplänen, Format: 30 x 60 cm, Verlegung Halbverband, Farbe gem. Bemusterung, Sockelfliese h = 10 cm

Wandbelag:
Feinsteinzeug, matt, Format: 30 x 60 cm, Verlegung Halbverband, Farbe gem. Bemusterung, Abdichtung gem. Bodenspiegelplänen und Detailplänen Fußbodenaufbauten, Nicht geflieste Wände: Kalkzementputz, Transparentbeschichtung in Abstimmung

Türen:
gem. Angabe Türliste

Sanitärtrennwände:
nebst Befestigung gem. Angabe Hersteller, Farbe in gem. Bemusterung

Sanitärobjekte:
gem. Planung TGA und Bemusterung, in barierrefreien WC-Räumen Sanitärobjekte rollstuhlgeeignet nach DIN 18040, mit einem entsprechenden Zubehör

Die Befestigung der San-Bloc-Elemente und Wandverstärkungen für Waschtisch, WC und Stützgriffe müssen für eine Punktlast von 1kN am Griffende ausgelegt sein.

- Wand gefliest, halbhoch, 4 Wandfliesenreihen, siehe Zeichnung
- Wand gefliest, halbhoch, 5 Wandfliesenreihen, siehe Zeichnung
- Wand gefliest, halbhoch, 7 Wandfliesenreihen, siehe Zeichnung
- Wand gefliest, raumhoch, 9 Wandfliesenreihen, siehe Zeichnung
- Verlegestartpunkt

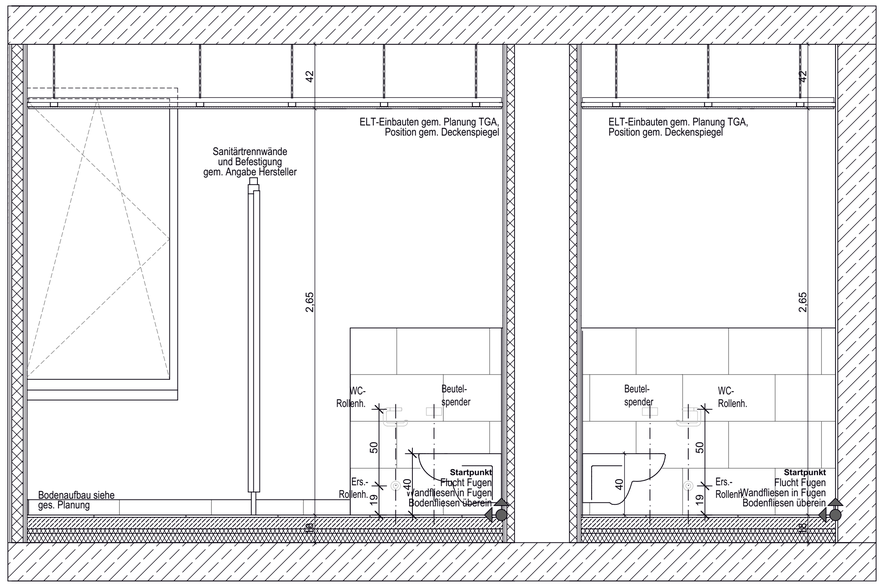

Wandabwicklung A - WC D

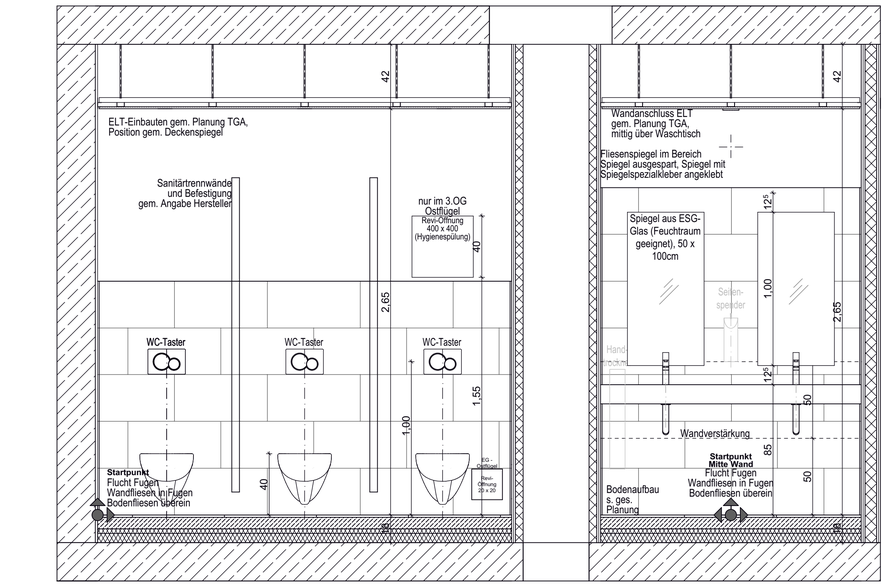

Wandabwicklung A - WC H

Wandabwicklung B - WC D

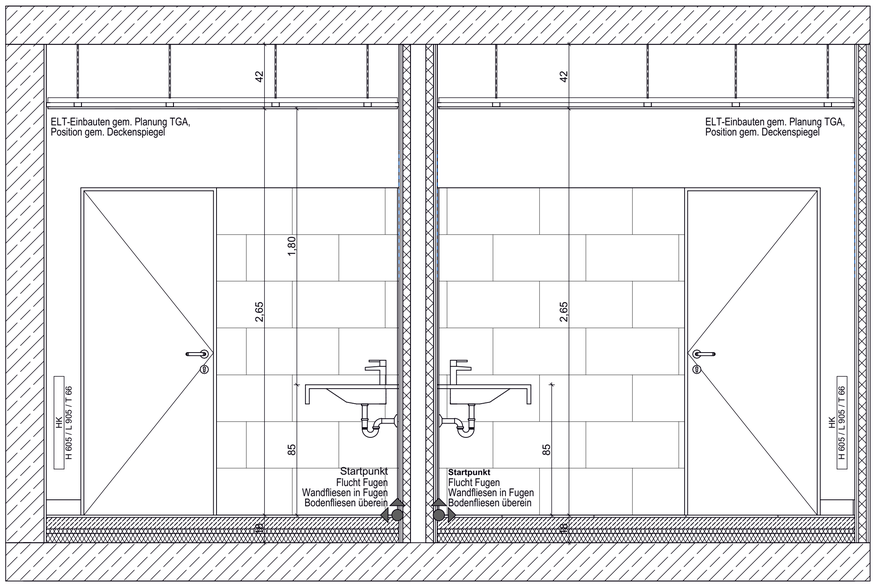

Wandabwicklung C - WC H

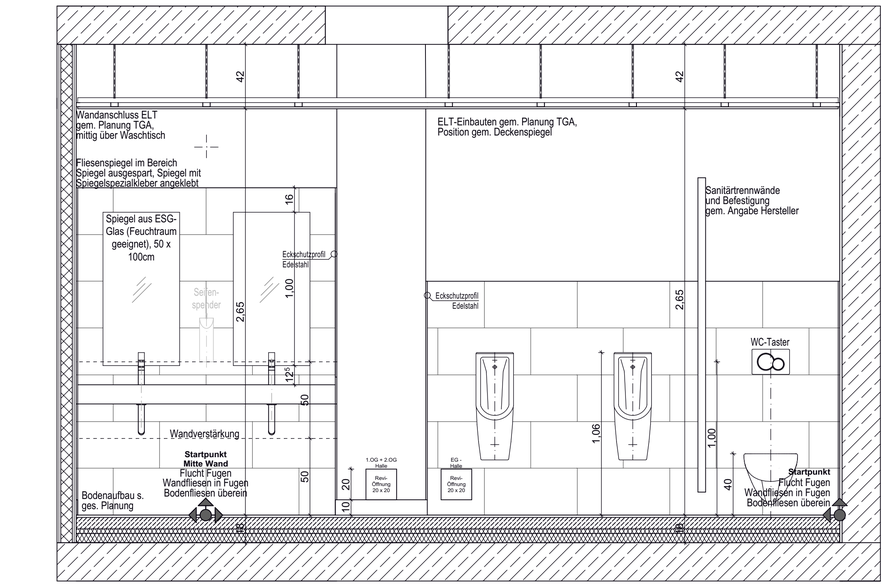

Wandabwicklung C - WC D

Wandabwicklung D - WC H

Baunull = 3,90 über Normalnull

Alle Maße sind vom Unternehmer zu prüfen und am Bau zu nehmen
Dieser Plan gilt nur in Verbindung mit der geprüften Statik und den einschlägigen Ausführungsbestimmungen!
Unstimmigkeiten sind unverzüglich der Bauleitung anzuzeigen!
Alle Quadratmeterangaben beziehen sich auf Fertigmaße!
Brüstungshöhen und Türöffnungsmaße beziehen sich auf OKFF!

Datenschutz: www.winking-froh.de/de/impressum

- Stahlbeton
- Betonfertigteil
- KS-Mauerwerk
- Vormauerziegel
- Estrich
- Estrichgips
- Dämmung Hartschaum
- Dämmung Mineralwolle
- Kerndämmung Mineralwolle
- Gipskarton Ständerwerk, 2-fach beplankt

ABKÜRZUNGEN:

Brandschutz:

D	Tür, dichtschließend
DS	Tür, dichtschließend und selbstschließend
RS	Tür, rauchdicht und selbstschließend
T30 DS	T30 Tür, dichtschließend und selbstschl.
T30 RS	T30 Tür, rauchdicht und selbstschließend
T60 RS	T60 Tür, rauchdicht und selbstschließend
T90 DS	T90 Tür, dichtschließend und selbstschl.
F30	feuerhemmend
F60	hochfeuerhemmend
F60-M	hochfeuerhemmend, mechanisch stabil
F90	feuerbeständig

Raumstempel:

NRF	Nettoraumfläche
LRH	Lichte Raumhöhe
BB	Bodenbelag
WB B	Wandbelag Stahbeton
WB G	Wandbelag Gipskarton
DB	Deckenbelag
AHD	Abhangdecke

An./Anstr.	Anstrich
Fl.	Fliesen
GP	Gipsputz
KZP	Kalkzementputz
Sp.	Spachtelung
Vl.	Vlies

OKFF Oberkante Fertigfußboden
OKRF Oberkante Rohfußboden
RDV Rohdeckenversprung

Ind.	gez.	Datum	Änderung / Ergänzung

Projektnummer	Plannummer:	Index/Status:
1677	RHE-5-ARC-DT-FL-000-0002	-00-v

Projekt:
Elmshorn, Neubau Rathaus

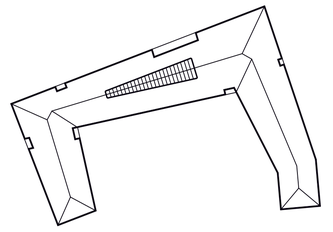

Bauherr:
Stadt Elmshorn c/o Gebäudemanagement
Schulstr. 15 D-25335 Elmshorn
T. +49 (0)40/ 12 34 56-0 F. +49 (0)40/ 12 34 56 78
rathaus-hochbau@elmshorn.de

Architekt:
Winking · Froh Architekten GmbH
St. Annenufer 5 D-20457 Hamburg
T. +49 (0)40/ 37 49 53-0 F. +49 (0)40/ 37 49 53 53
hamburg@winking-froh.de www.winking-froh.de

Vorabzug 16.09.2026

Phase:
Ausführungsplanung

Planinhalt:
Detail Fliesenspiegel WC Kern EG Ostflügel

Proj-Nr. Bauh:	Freig. Bauherr:	Freig. Nutzer:			
Maßstab:	Format:	Verkleinerung:	gezeichnet:	geprüft:	Datum:
1:20	A0- (84x84)		PP		27.07.2026

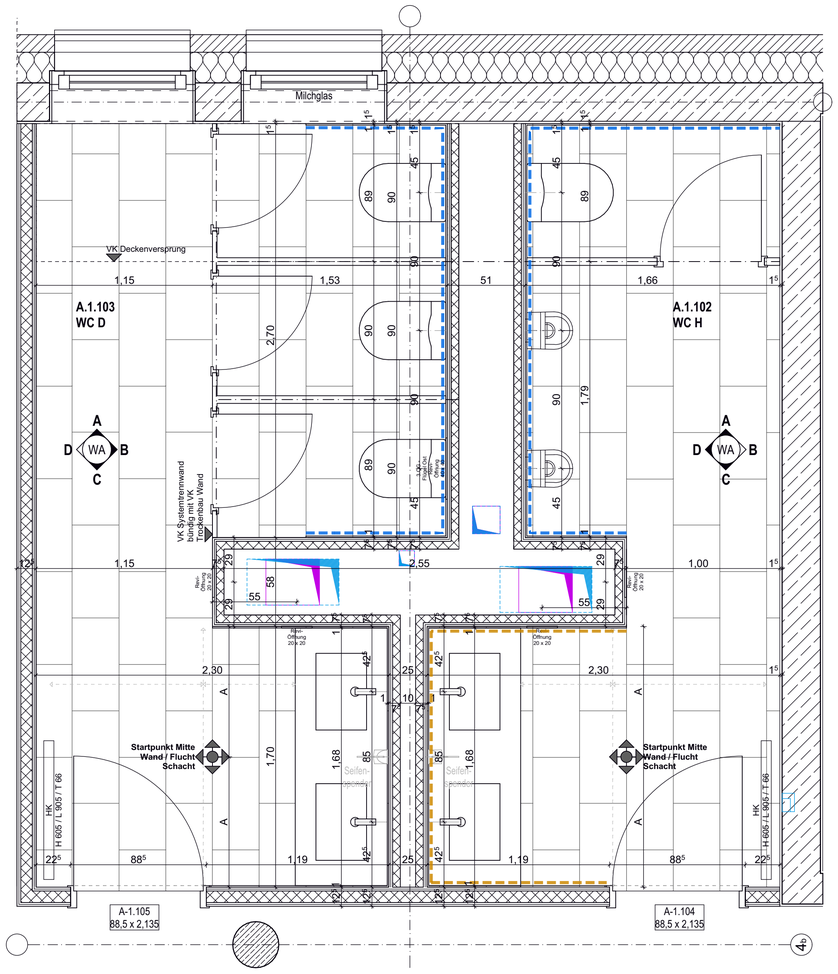

Abweichungen bei Raumabmessungen, Wandöffnungen sind gem. Ausführungsplanung 1:50, Bodenaufbauten und Abhangdecken gem. Detailplanung zu beachten und vor Ort zu prüfen

TGA-Installationen gem. Planung HLS/ELT

Sanitärobjekte nebst Armaturen und Hygienezubehör schematisch dargestellt
- eine ggf. abweichende Planung ist zu beachten

Bodenbelag / Sockelfliese:
Feinsteinzeug, matt, Rutschfestigkeitsklasse gem. Bodenspiegelplänen, Format: 30 x 60 cm, Verlegung Halbverband, Farbe gem. Bemusterung,
Sockelfliese h = 10 cm

Wandbelag:
Feinsteinzeug, matt, Format: 30 x 60 cm, Verlegung Halbverband, Farbe gem. Bemusterung,
Abdichtung gem. Bodenspiegelplänen und Detailplänen
Fußbodenaufbauten, Nicht geflieste Wände: Kalkzementputz, Transparentbeschichtung in Abstimmung

Türen:
gem. Angabe Türliste

Sanitärtrennwände:
nebst Befestigung gem. Angabe Hersteller, Farbe in gem. Bemusterung

Sanitärobjekte:
gem. Planung TGA und Bemusterung,
in barierrefreien WC-Räumen Sanitärobjekte rollstuhlgeeignet nach DIN 18040,
mit einem entsprechenden Zubehör

Die Befestigung der San-Bloc-Elemente und Wandverstärkungen für Waschtisch, WC und Stützgriffe müssen für eine Punktlast von 1kN am Griffende ausgelegt sein.

- Wand gefliest, halbhoch, 4 Wandfliesenreihen, siehe Zeichnung
- Wand gefliest, halbhoch, 5 Wandfliesenreihen, siehe Zeichnung
- Wand gefliest, halbhoch, 7 Wandfliesenreihen, siehe Zeichnung
- Wand gefliest, raumhoch, 9 Wandfliesenreihen, siehe Zeichnung
- Verlegestartpunkt

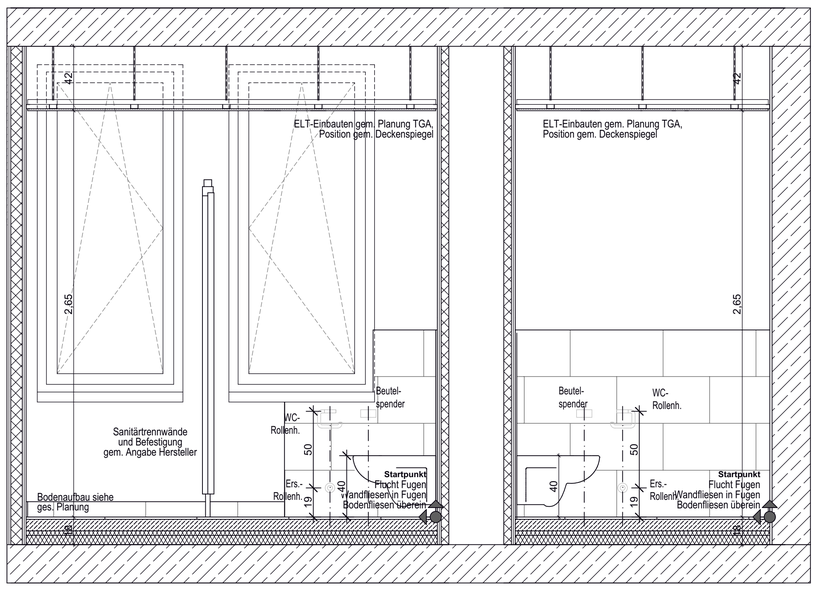

Wandabwicklung A - WC D

Wandabwicklung A - WC H

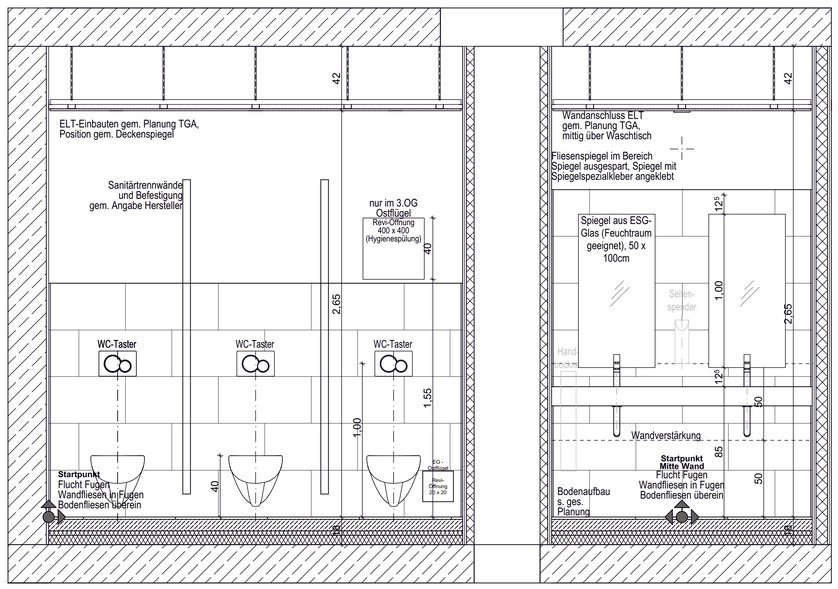

Wandabwicklung B - WC D

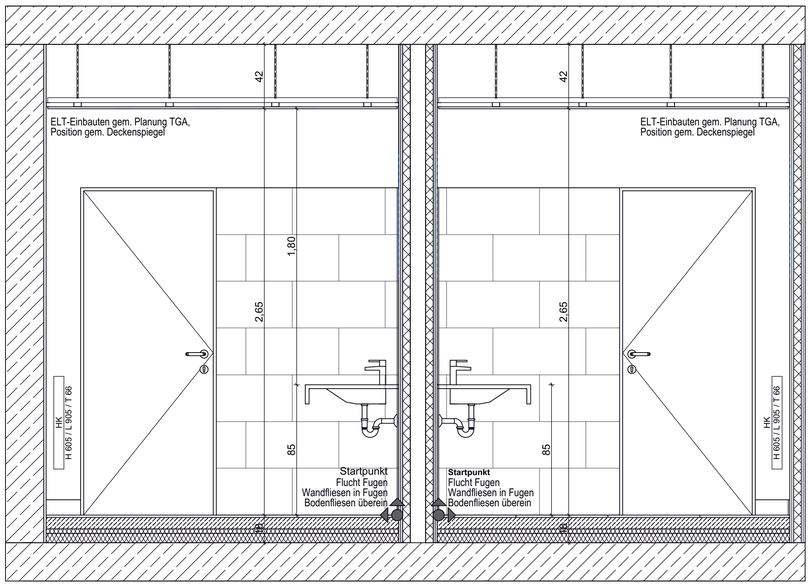

Wandabwicklung C - WC H

Wandabwicklung C - WC D

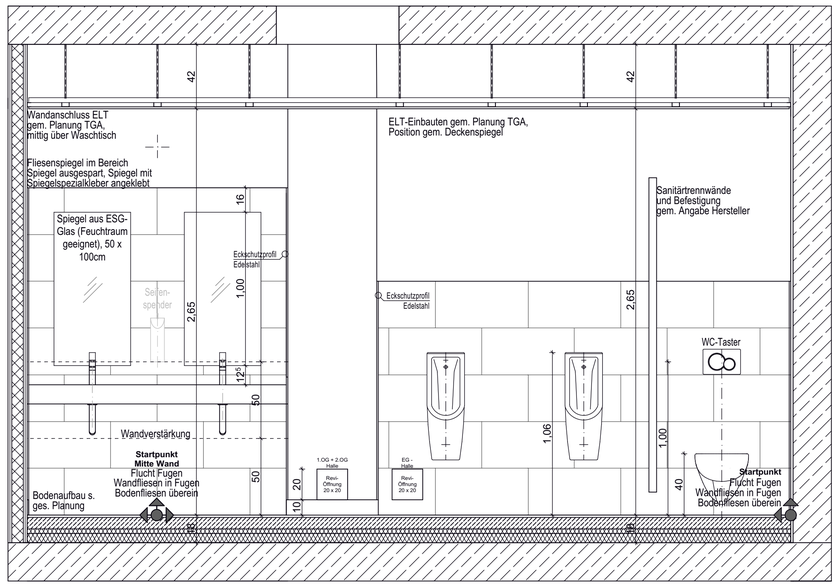

Wandabwicklung D - WC H

Baunull = 3,90 über Normalnull

Alle Maße sind vom Unternehmer zu prüfen und am Bau zu nehmen
Dieser Plan gilt nur in Verbindung mit der geprüften Statik und den einschlägigen Ausführungsbestimmungen!
Unstimmigkeiten sind unverzüglich der Bauleitung anzuzeigen!
Alle Quadratmeterangaben beziehen sich auf Fertigmaße!
Brüstungshöhen und Türöffnungsmaße beziehen sich auf OKFF!

Datenschutz: www.winking-froh.de/de/impressum

- Stahlbeton
- Betonfertigteil
- KS-Mauerwerk
- Vormauerziegel
- Estrich
- Estrichgips
- Dämmung Hartschaum
- Dämmung Mineralwolle
- Kerndämmung Mineralwolle
- Gipskarton Ständerwerk, 2-fach beplankt

ABKÜRZUNGEN:

Brandschutz:

D	Tür, dichtschließend
DS	Tür, dichtschließend und selbstschließend
RS	Tür, rauchdicht und selbstschließend
T30 DS	T30 Tür, dichtschließend und selbstschl.
T30 RS	T30 Tür, rauchdicht und selbstschließend
T60 RS	T60 Tür, rauchdicht und selbstschließend
T90 DS	T90 Tür, dichtschließend und selbstschl.
F30	feuerhemmend
F60	hochfeuerhemmend
F60-M	hochfeuerhemmend, mechanisch stabil
F90	feuerbeständig

Raumstempel:

NRF	Nettoraumfläche
LRH	Lichte Raumhöhe
BB	Bodenbelag
WB B	Wandbelag Stahbeton
WB G	Wandbelag Gipskarton
DB	Deckenbelag
AHD	Abhangdecke

An./Anstr.	Anstrich
Fl.	Fliesen
GP	Gipsputz
KZP	Kalkzementputz
Sp.	Spachtelung
Vl.	Vlies

OKFF / OKRF Oberkante Fertigfußboden / Oberkante Rohfußboden

RDV Rohdeckenversprung

Ind.	gez.	Datum	Änderung / Ergänzung

Projektnummer	Plannummer:	Index/Status:
1677	RHE-5-ARC-DT-FL-000-0003	-00-v

Projekt:
Elmshorn, Neubau Rathaus

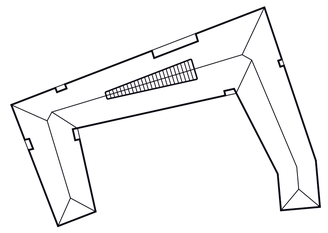

Bauherr:
Stadt Elmshorn c/o Gebäudemanagement
Schulstr. 15 D-25335 Elmshorn
T. +49 (0)40/ 12 34 56-0 F. +49 (0)40/ 12 34 56 78
rathaus-hochbau@elmshorn.de

Architekt:
Winking · Froh Architekten GmbH
St. Annenufer 5 D-20457 Hamburg
T. +49 (0)40/ 37 49 53-0 F. +49 (0)40/ 37 49 53 53
hamburg@winking-froh.de www.winking-froh.de

Vorabzug 16.09.2026

Phase: Ausführungsplanung

Planinhalt:
Detail Fliesenspiegel WC Kern 1.OG bis 3.OG Ostflügel

Proj-Nr. Bauh:	Freig. Bauherr:	Freig. Nutzer:			
Maßstab: 1:20	Format: A0- (84x84)	Verkleinerung:	gezeichnet: PP	geprüft:	Datum: 27.07.2026

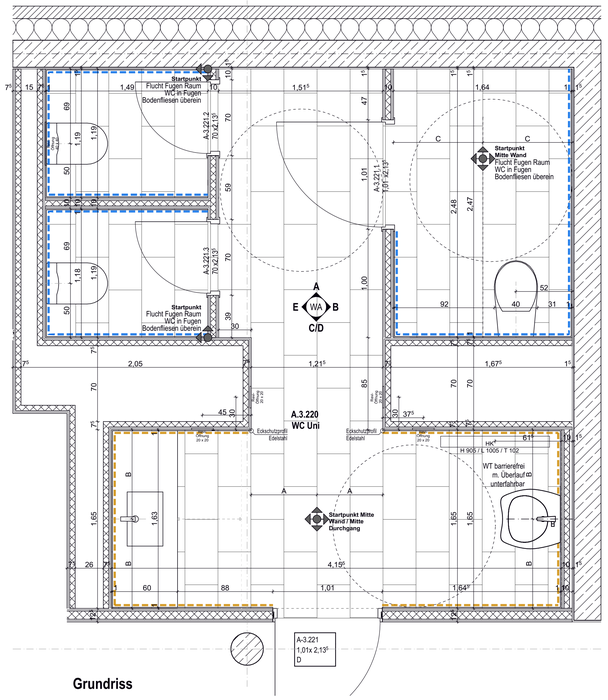

Grundriss

Abweichungen bei Raumabmessungen, Wandöffnungen sind gem. Ausführungsplanung 1:50, Bodenaufbauten und Abhangdecken gem. Detailplanung zu beachten und vor Ort zu prüfen

TGA-Installationen gem. Planung HLS/ELT

Sanitärobjekte nebst Armaturen und Hygienezubehör schematisch dargestellt
- eine ggf. abweichende Planung ist zu beachten

Bodenbelag / Sockelfliese:
Feinsteinzeug, matt, Rutschfestigkeitsklasse gem. Bodenspiegelplänen, Format: 30 x 60 cm, Verlegung Halbverband, Farbe gem. Bemusterung, Sockelfliese h = 10 cm

Wandbelag:
Feinsteinzeug, matt, Format: 30 x 60 cm, Verlegung Halbverband, Farbe gem. Bemusterung, Abdichtung gem. Bodenspiegelplänen und Detailplänen Fußbodenaufbauten, Nicht gefliester Wände: Kalkzementputz, Transparentbeschichtung in Abstimmung

Türen:
gem. Angabe Türliste

Sanitärtrennwände:
nebst Befestigung gem. Angabe Hersteller, Farbe in gem. Bemusterung

Sanitärobjekte:
gem. Planung TGA und Bemusterung,
in barierrefreien WC-Räumen Sanitärobjekte rollstuhlgeeignet nach DIN 18040,
mit einem entsprechenden Zubehör

Die Befestigung der San-Bloc-Elemente und Wandverstärkungen für Waschtisch, WC und Stützgriffe müssen für eine Punktlast von 1kN am Griffende ausgelegt sein.

Wand gefliest, halbhoch, 4 Wandfliesenreihen, siehe Zeichnung

Wand gefliest, halbhoch, 5 Wandfliesenreihen, siehe Zeichnung

Wand gefliest, halbhoch, 7 Wandfliesenreihen, siehe Zeichnung

Wand gefliest, raumhoch, 9 Wandfliesenreihen, siehe Zeichnung

Verlegestartpunkt

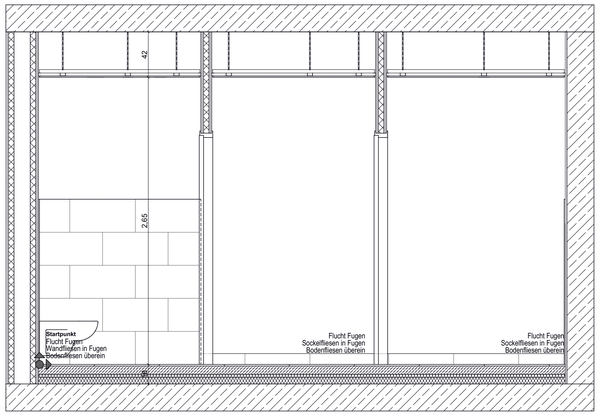

Wandabwicklung A

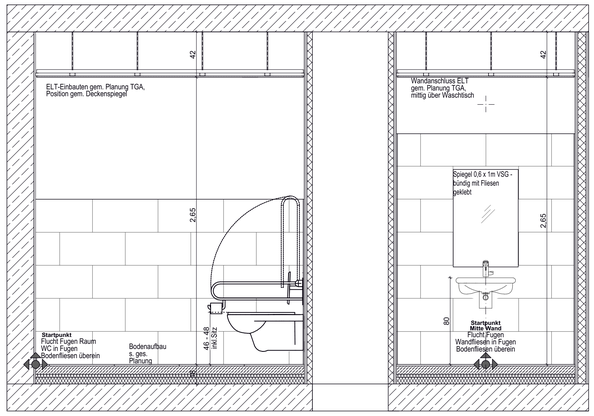

Wandabwicklung B

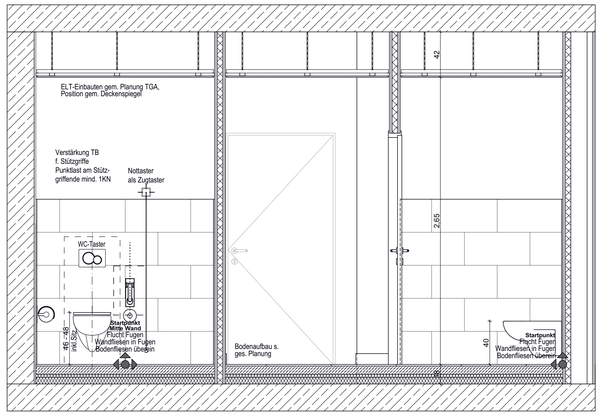

Wandabwicklung C

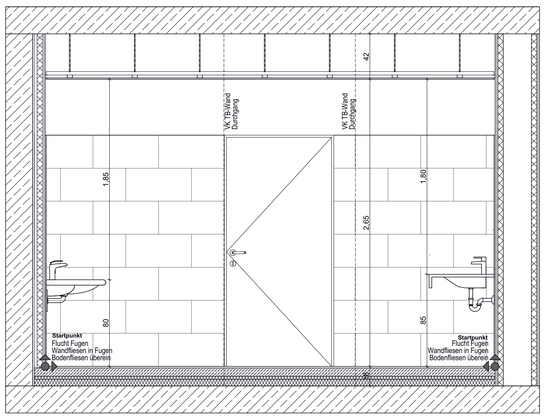

Wandabwicklung D

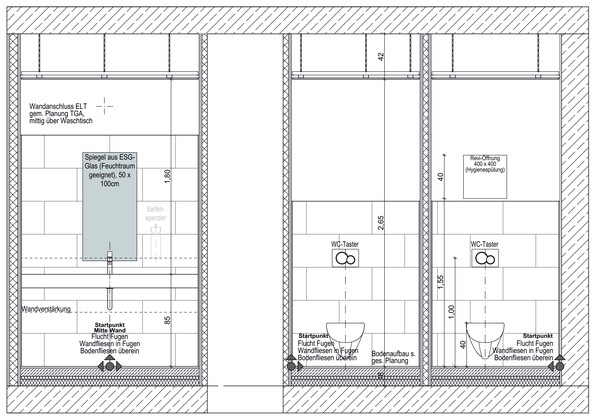

Wandabwicklung E

Baunull = 3,90 über Normalnull

Alle Maße sind vom Unternehmer zu prüfen und am Bau zu nehmen
Dieser Plan gilt nur in Verbindung mit der geprüften Statik und den einschlägigen Ausführungsbestimmungen!
Unstimmigkeiten sind unverzüglich der Bauleitung anzuzeigen!
Alle Quadratmeterangaben beziehen sich auf Fertigmaße!
Brüstungshöhen und Türöffnungsmaße beziehen sich auf OKFF!

Datenschutz: www.winking-froh.de/de/impressum

- Stahlbeton
- Betonfertigteil
- KS-Mauerwerk
- Vormauerziegel
- Estrich
- Estrichgips
- Dämmung Hartschaum
- Dämmung Mineralwolle
- Kerndämmung Mineralwolle
- Gipskarton Ständerwerk, 2-fach beplankt

ABKÜRZUNGEN:

Brandschutz:
D Tür, dichtschließend
DS Tür, dichtschließend und selbstschließend
RS Tür, rauchdicht und selbstschließend
T30 DS T30 Tür, dichtschließend und selbstschl.
T30 RS T30 Tür, rauchdicht und selbstschließend
T60 RS T60 Tür, rauchdicht und selbstschließend
T90 DS T90 Tür, dichtschließend und selbstschl.
F30 feuerhemmend
F60 hochfeuerhemmend
F60-M hochfeuerhemmend, mechanisch stabil
F90 feuerbeständig

Raumstempel:
NRF Nettoraumfläche
LRH Lichte Raumhöhe
BB Bodenbelag
WB B Wandbelag Stahbeton
WB G Wandbelag Gipskarton
DB Deckenbelag
AHD Abhangdecke

An./Anstr. Anstrich
FI. Fliesen
GP Gipsputz
KZP Kalkzementputz
Sp. Spachtelung
Vl. Vlies

OKFF/OKRF Oberkante Fertigfußboden
OKRF Oberkante Rohfußboden
RDV Rohdeckenversprung

Ind.	gez.	Datum	Änderung / Ergänzung

Projektnummer	Plannummer:	Index/Status:
1677	RHE-5-ARC-DT-FL-000-0004	-00-v

Projekt:
Elmshorn, Neubau Rathaus

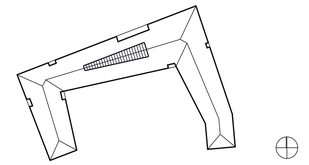

Bauherr:
Stadt Elmshorn c/o Gebäudemanagement
Schulstr. 15 D-25335 Elmshorn
T. +49 (0)40/ 12 34 56-0 F. +49 (0)40/ 12 34 56 78
rathaus-hochbau@elmshorn.de

Architekt:
Winking · Froh Architekten GmbH
St. Annenufer 5 D-20457 Hamburg
T. +49 (0)40/ 37 49 53-0 F. +49 (0)40/ 37 49 53 53
hamburg@winking-froh.de www.winking-froh.de

Vorabzug 16.09.2026

Phase:
Planinhalt:
Ausführungsplanung
Detail Fliesenspiegel WC Kern 3.OG Halle

Proj-Nr. Bauh:	Freig. Bauherr:	Freig. Nutzer:			
Maßstab:	Format:	Verkleinerung:	gezeichnet:	geprüft:	Datum:
1:20	A0 (1189x841)		PP		27.07.2026

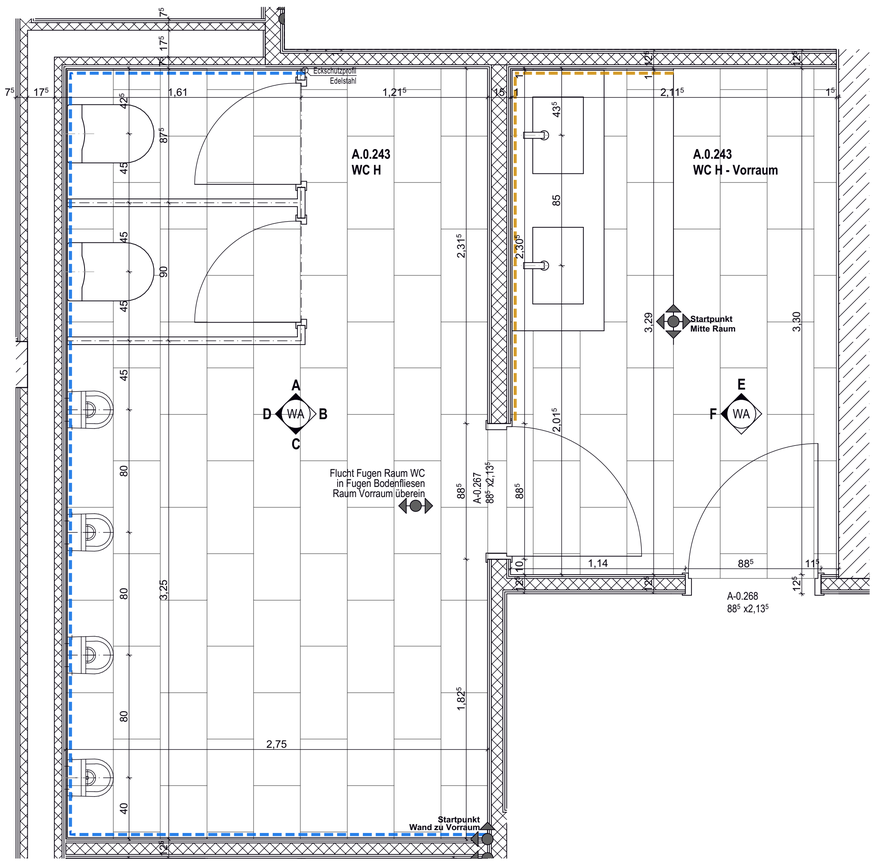

Grundriss

Abweichungen bei Raumabmessungen, Wandöffnungen sind gem. Ausführungsplanung 1:50, Bodenaufbauten und Abhangdecken gem. Detailplanung zu beachten und vor Ort zu prüfen

TGA-Installationen gem. Planung HLS/ELT

Sanitärobjekte nebst Armaturen und Hygienezubehör schematisch dargestellt
- eine ggf. abweichende Planung ist zu beachten

Bodenbelag / Sockelfliese:
Feinsteinzeug, matt, Rutschfestigkeitsklasse gem. Bodenspiegelplänen, Format: 30 x 60 cm, Verlegung Halbverband, Farbe gem. Bemusterung,
Sockelfliese h = 10 cm

Wandbelag:
Feinsteinzeug, matt, Format: 30 x 60 cm, Verlegung Halbverband, Farbe gem. Bemusterung,
Abdichtung gem. Bodenspiegelplänen und Detailplänen
Fußbodenaufbauten, Nicht geflieste Wände: Kalkzementputz, Transparentbeschichtung in Abstimmung

Türen:
gem. Angabe Türliste

Sanitärtrennwände:
nebst Befestigung gem. Angabe Hersteller, Farbe in gem. Bemusterung

Sanitärobjekte:
gem. Planung TGA und Bemusterung,
in barierrefreien WC-Räumen Sanitärobjekte rollstuhlgeeignet nach DIN 18040,
mit einem entsprechenden Zubehör

Die Befestigung der San-Bloc-Elemente und Wandverstärkungen für Waschtisch, WC und Stützgriffe müssen für eine Punktlast von 1kN am Griffende ausgelegt sein.

- Wand gefliest, halbhoch, 4 Wandfliesenreihen, siehe Zeichnung
- Wand gefliest, halbhoch, 5 Wandfliesenreihen, siehe Zeichnung
- Wand gefliest, halbhoch, 7 Wandfliesenreihen, siehe Zeichnung
- Wand gefliest, raumhoch, 9 Wandfliesenreihen, siehe Zeichnung
- Verlegestartpunkt

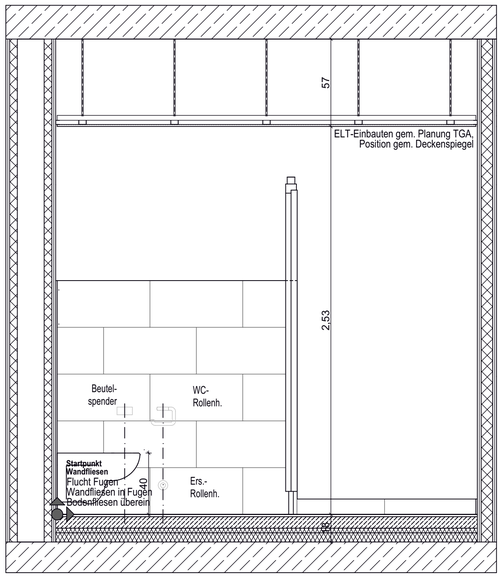

Wandabwicklung A - WC H

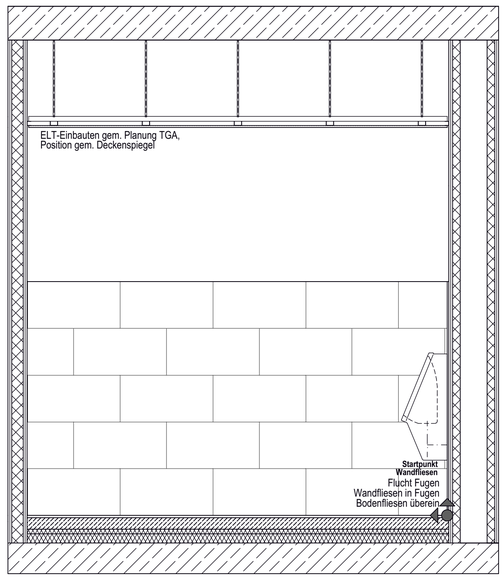

Wandabwicklung C - WC H

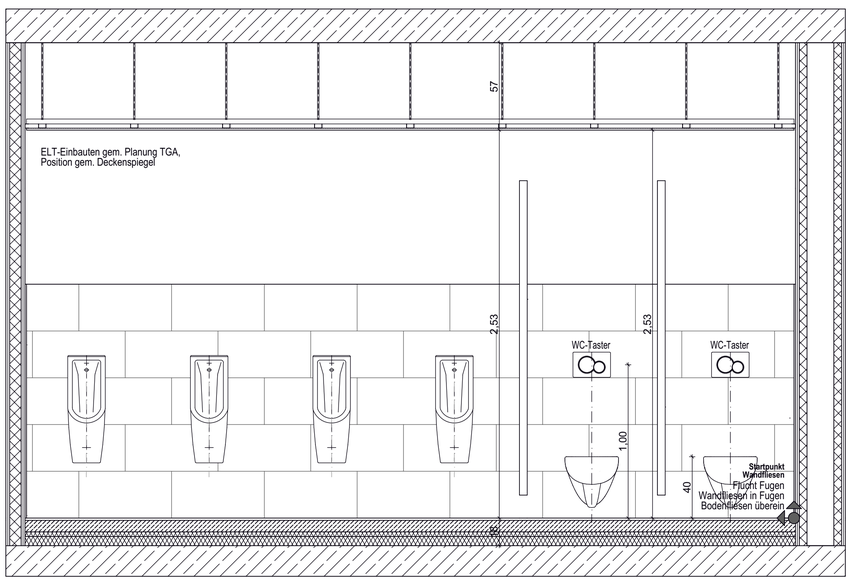

Wandabwicklung D - WC H

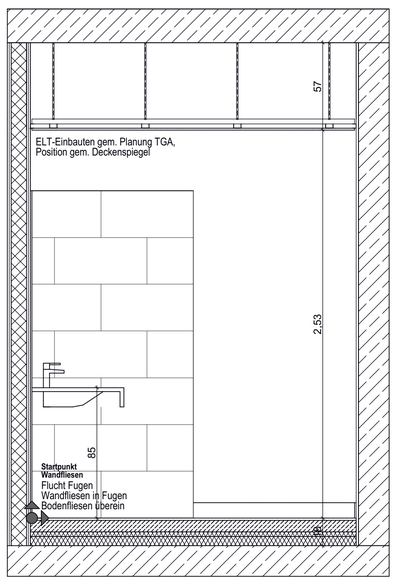

Wandabwicklung E - Vorraum WC H

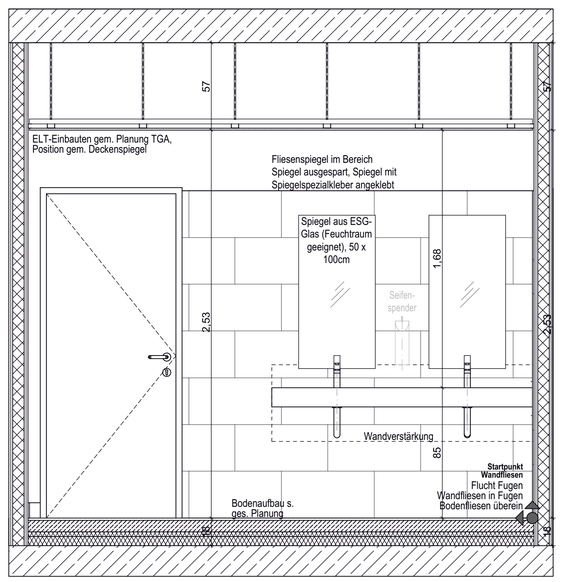

Wandabwicklung F - Vorraum WC H

Baunull = 3,90 über Normalnull

Alle Maße sind vom Unternehmer zu prüfen und am Bau zu nehmen
Dieser Plan gilt nur in Verbindung mit der geprüften Statik und den einschlägigen Ausführungsbestimmungen!
Unstimmigkeiten sind unverzüglich der Bauleitung anzuzeigen!
Alle Quadratmeterangaben beziehen sich auf Fertigmaße!
Brüstungshöhen und Türöffnungsmaße beziehen sich auf OKFF!

Datenschutz: www.winking-froh.de/de/impressum

- Stahlbeton
- Betonfertigteil
- KS-Mauerwerk
- Vormauerziegel
- Estrich
- Estrichgips
- Dämmung Hartschaum
- Dämmung Mineralwolle
- Kerndämmung Mineralwolle
- Gipskarton Ständerwerk, 2-fach beplankt

ABKÜRZUNGEN:

Brandschutz:

D	Tür, dichtschließend
DS	Tür, dichtschließend und selbstschließend
RS	Tür, rauchdicht und selbstschließend
T30 DS	T30 Tür, dichtschließend und selbstschl.
T30 RS	T30 Tür, rauchdicht und selbstschließend
T60 RS	T60 Tür, rauchdicht und selbstschließend
T90 DS	T90 Tür, dichtschließend und selbstschl.
F30	feuerhemmend
F60	hochfeuerhemmend
F60-M	hochfeuerhemmend, mechanisch stabil
F90	feuerbeständig

Raumstempel:

NRF	Nettoraumfläche
LRH	Lichte Raumhöhe
BB	Bodenbelag
WB B	Wandbelag Stahbeton
WB G	Wandbelag Gipskarton
DB	Deckenbelag
AHD	Abhangdecke

An./Anstr.Anstrich

Fl.	Fliesen
GP	Gipsputz
KZP	Kalkzementputz
Sp.	Spachtelung
Vl.	Vlies

OKFF Oberkante Fertigfußboden
OKRF Oberkante Rohfußboden
RDV Rohdeckenversprung

Ind.	gez.	Datum	Änderung / Ergänzung

Projektnummer	Plannummer:	Index/Status:
1677	RHE-5-ARC-DT-FL-000-0005	-00-v

Projekt:
Elmshorn, Neubau Rathaus

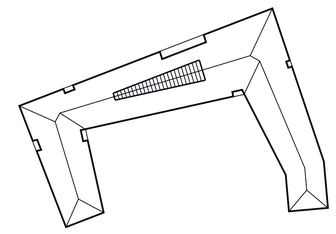

Bauherr:
Stadt Elmshorn c/o Gebäudemanagement
Schulstr. 15 D-25335 Elmshorn
T. +49 (0)40/ 12 34 56-0 F. +49 (0)40/ 12 34 56 78
rathaus-hochbau@elmshorn.de

Architekt:
Winking · Froh Architekten GmbH
St. Annenufer 5 D-20457 Hamburg
T. +49 (0)40/ 37 49 53-0 F. +49 (0)40/ 37 49 53 53
hamburg@winking-froh.de www.winking-froh.de

Vorabzug 16.09.2026

Phase: Ausführungsplanung

Planinhalt: Detail Fliesenspiegel WC H - EG

Proj-Nr. Bauh:	Freig. Bauherr:	Freig. Nutzer:			
Maßstab: 1:20	Format: A0- (84x84)	Verkleinerung:	gezeichnet: PP	geprüft:	Datum: 27.07.2026

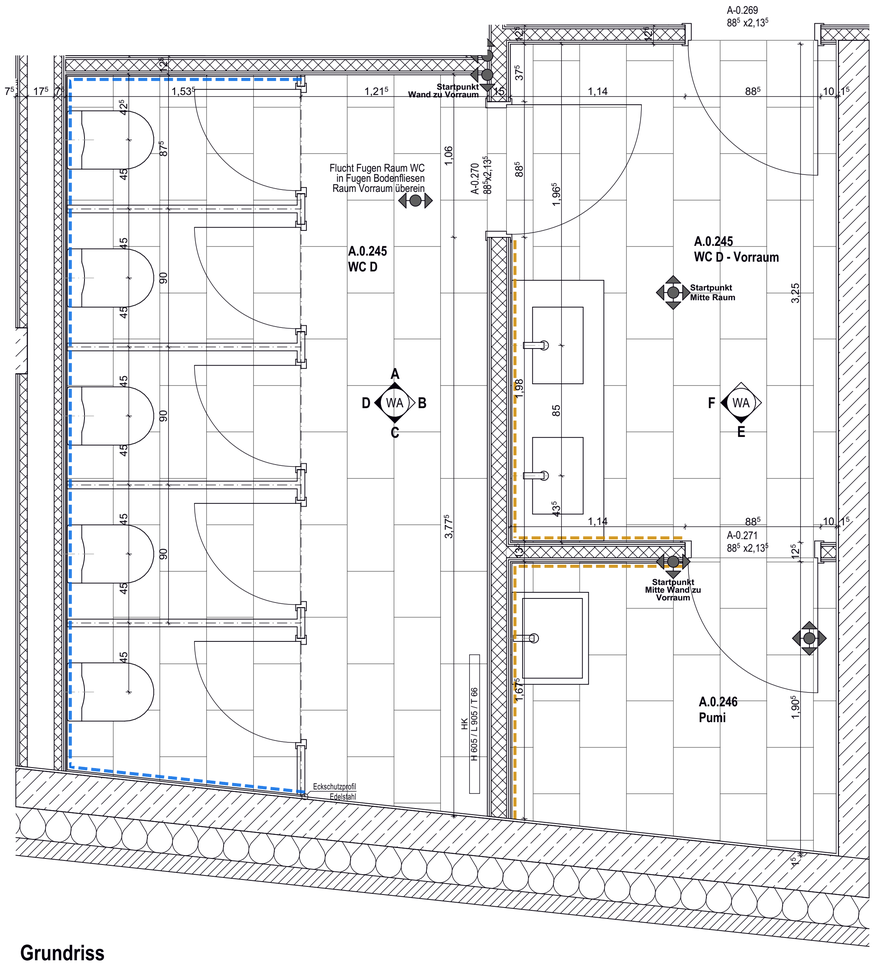

Grundriss

Abweichungen bei Raumabmessungen, Wandöffnungen sind gem. Ausführungsplanung 1:50, Bodenaufbauten und Abhangdecken gem. Detailplanung zu beachten und vor Ort zu prüfen

TGA-Installationen gem. Planung HLS/ELT

Sanitärobjekte nebst Armaturen und Hygienezubehör schematisch dargestellt
- eine ggf. abweichende Planung ist zu beachten

Bodenbelag / Sockelfliese:
Feinsteinzeug, matt, Rutschfestigkeitsklasse gem. Bodenspiegelplänen, Format: 30 x 60 cm, Verlegung Halbverband, Farbe gem. Bemusterung, Sockelfliese h = 10 cm

Wandbelag:
Feinsteinzeug, matt, Format: 30 x 60 cm, Verlegung Halbverband, Farbe gem. Bemusterung, Abdichtung gem. Bodenspiegelplänen und Detailplänen Fußbodenaufbauten, Nicht geflieste Wände: Kalkzementputz, Transparentbeschichtung in Abstimmung

Türen:
gem. Angabe Türliste

Sanitärtrennwände:
nebst Befestigung gem. Angabe Hersteller, Farbe in gem. Bemusterung

Sanitärobjekte:
gem. Planung TGA und Bemusterung, in barrierefreien WC-Räumen Sanitärobjekte rollstuhlgeeignet nach DIN 18040, mit einem entsprechenden Zubehör

Die Befestigung der San-Bloc-Elemente und Wandverstärkungen für Waschtisch, WC und Stützgriffe müssen für eine Punktlast von 1kN am Griffende ausgelegt sein.

- Wand gefliest, halbhoch, 4 Wandfliesenreihen, siehe Zeichnung
- Wand gefliest, halbhoch, 5 Wandfliesenreihen, siehe Zeichnung
- Wand gefliest, halbhoch, 7 Wandfliesenreihen, siehe Zeichnung
- Wand gefliest, raumhoch, 9 Wandfliesenreihen, siehe Zeichnung
- Verlegestartpunkt

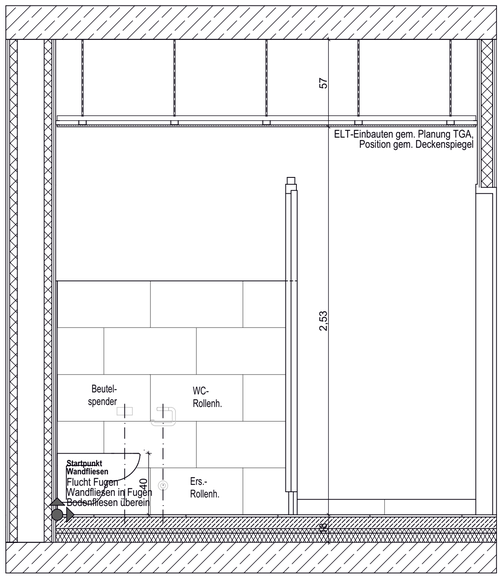

Wandabwicklung A - WC D

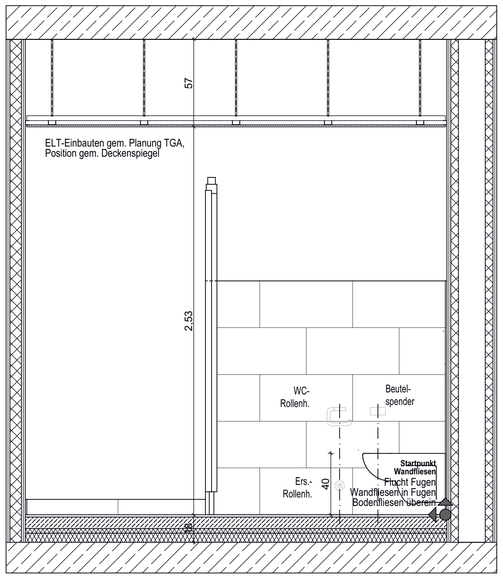

Wandabwicklung C - WC D

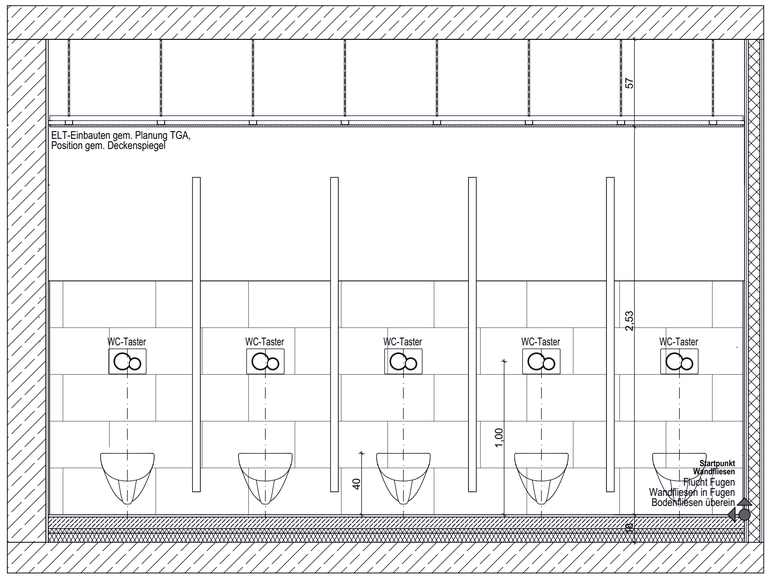

Wandabwicklung D - WC D

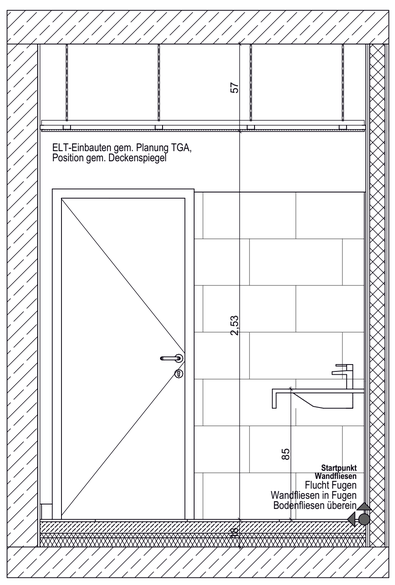

Wandabwicklung E - Vorraum WC D

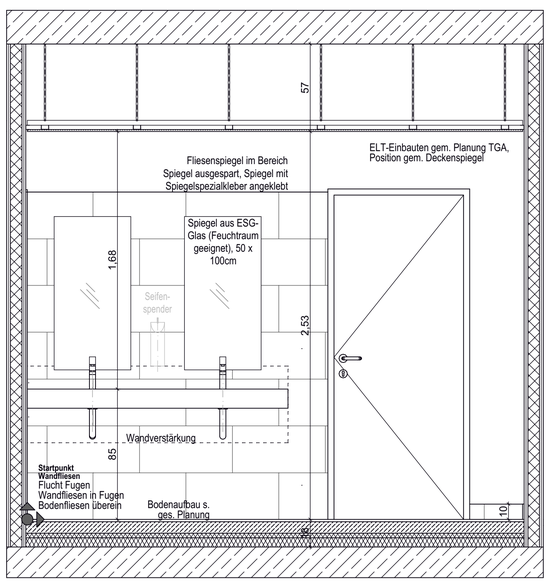

Wandabwicklung F - Vorraum WC D

Baunull = 3,90 über Normalnull

Alle Maße sind vom Unternehmer zu prüfen und am Bau zu nehmen
Dieser Plan gilt nur in Verbindung mit der geprüften Statik und den einschlägigen Ausführungsbestimmungen!
Unstimmigkeiten sind unverzüglich der Bauleitung anzuzeigen!
Alle Quadratmeterangaben beziehen sich auf Fertigmaße!
Brüstungshöhen und Türöffnungsmaße beziehen sich auf OKFF!

Datenschutz: www.winking-froh.de/de/impressum

- Stahlbeton
- Betonfertigteil
- KS-Mauerwerk
- Vormauerziegel
- Estrich
- Estrichgips
- Dämmung Hartschaum
- Dämmung Mineralwolle
- Kerndämmung Mineralwolle
- Gipskarton Ständerwerk, 2-fach beplankt

ABKÜRZUNGEN:

Brandschutz:

D	Tür, dichtschließend
DS	Tür, dichtschließend und selbstschließend
RS	Tür, rauchdicht und selbstschließend
T30 DS	T30 Tür, dichtschließend und selbstschl.
T30 RS	T30 Tür, rauchdicht und selbstschließend
T60 RS	T60 Tür, rauchdicht und selbstschließend
T90 DS	T90 Tür, dichtschließend und selbstschl.
F30	feuerhemmend
F60	hochfeuerhemmend
F60-M	hochfeuerhemmend, mechanisch stabil
F90	feuerbeständig

Raumstempel:

NRF	Nettoraumfläche
LRH	Lichte Raumhöhe
BB	Bodenbelag
WB B	Wandbelag Stahbeton
WB G	Wandbelag Gipskarton
DB	Deckenbelag
AHD	Abhangdecke

An./Anstr.	Anstrich
Fl.	Fliesen
GP	Gipsputz
KZP	Kalkzementputz
Sp.	Spachtelung
Vl.	Vlies

OKFF Oberkante Fertigfußboden
OKRF Oberkante Rohfußboden
RDV Rohdeckenversprung

Ind.	gez.	Datum	Änderung / Ergänzung

Projektnummer	Plannummer:	Index/Status:
1677	RHE-5-ARC-DT-FL-000-0006	-00-v

Projekt:
Elmshorn, Neubau Rathaus

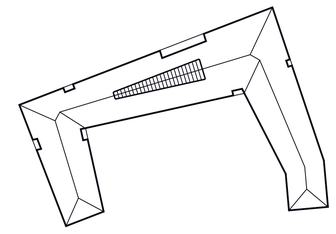

Bauherr:
Stadt Elmshorn c/o Gebäudemanagement
Schulstr. 15 D-25335 Elmshorn
T. +49 (0)40/ 12 34 56-0 F. +49 (0)40/ 12 34 56 78
rathaus-hochbau@elmshorn.de

Architekt:
Winking · Froh Architekten GmbH
St. Annenufer 5 D-20457 Hamburg
T. +49 (0)40/ 37 49 53-0 F. +49 (0)40/ 37 49 53 53
hamburg@winking-froh.de www.winking-froh.de

Vorabzug 16.09.2026

Phase: Ausführungsplanung

Planinhalt:
Detail Fliesenspiegel WC D + Pumi - EG

Proj-Nr. Bauh:	Freig. Bauherr:	Freig. Nutzer:			
Maßstab: 1:20	Format: A0- (84x84)	Verkleinerung:	gezeichnet: PP	geprüft:	Datum: 27.07.2026

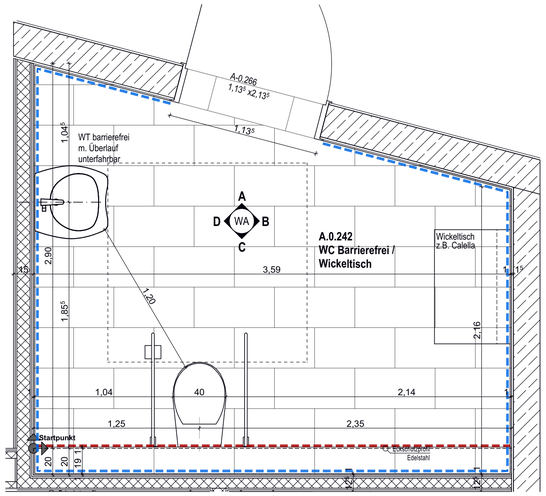

Grundriss

Abweichungen bei Raumabmessungen. Wandöffnungen sind gem. Ausführungsplanung 1:50. Bodenaufbauten und Abhangdecken gem. Detailplanung zu beachten und vor Ort zu prüfen

TGA-Installationen gem. Planung HLS/ELT

Sanitärobjekte nebst Armaturen und Hygienezubehör schematisch dargestellt
- eine ggf. abweichende Planung ist zu beachten

Bodenbelag / Sockelfliese:
Feinsteinzeug, matt, Rutschfestigkeitsklasse gem. Bodenspiegelplänen, Format: 30 x 60 cm, Verlegung Halbverband, Farbe gem. Bemusterung, Sockelfliese h = 10 cm

Wandbelag:
Feinsteinzeug, matt, Format: 30 x 60 cm, Verlegung Halbverband, Farbe gem. Bemusterung, Abdichtung gem. Bodenspiegelplänen und Detailplänen Fußbodenaufbauten, Nicht geflieste Wände: Kalkzementputz, Transparentbeschichtung in Abstimmung

Sanitärobjekte:
gem. Planung TGA und Bemusterung, in barrierefreien WC-Räumen Sanitärobjekte rollstuhlgeeignet nach DIN 18040, mit einem entsprechenden Zubehör

Die Befestigung der San-Bloc-Elemente und Wandverstärkungen für Waschtisch, WC und Stützgriffe müssen für eine Punktlast von 1kN am Griffende ausgelegt sein.

Türen:
gem. Angabe Türliste

Sanitärtrennwände:
nebst Befestigung gem. Angabe Hersteller, Farbe in gem. Bemusterung

- Wand gefliest, halbhoch, 4 Wandfliesenreihen, siehe Zeichnung
- Wand gefliest, halbhoch, 5 Wandfliesenreihen, siehe Zeichnung
- Wand gefliest, halbhoch, 7 Wandfliesenreihen, siehe Zeichnung
- Wand gefliest, raumhoch, 9 Wandfliesenreihen, siehe Zeichnung
- Verlegestartpunkt

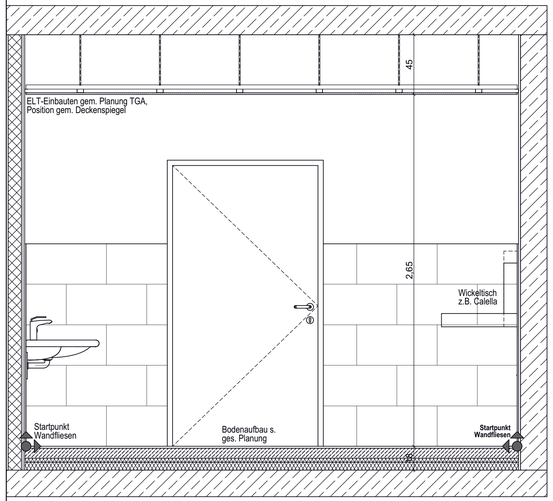

Wandabwicklung A - WC barrierefrei / Wickeltisch

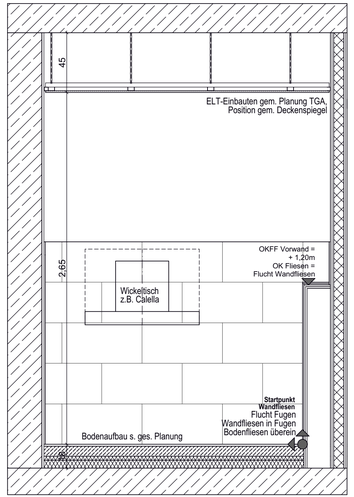

Wandabwicklung B - WC barrierefrei / Wickeltisch

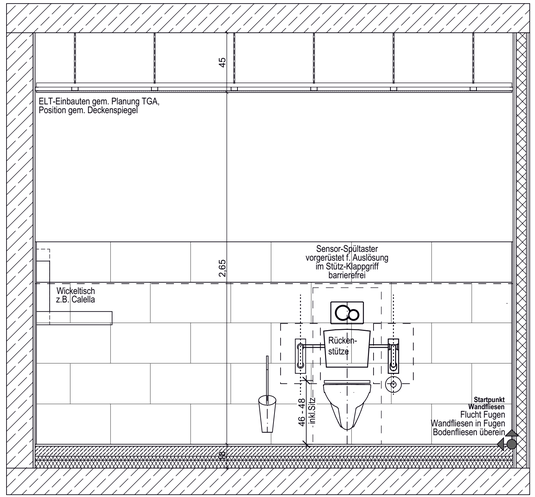

Wandabwicklung C - WC barrierefrei / Wickeltisch

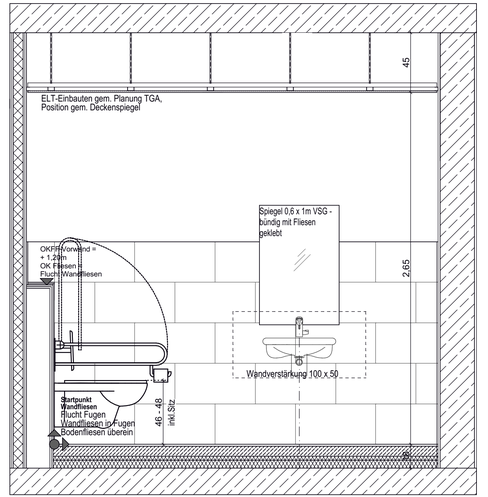

Wandabwicklung D - WC barrierefrei / Wickeltisch

Baunull = 3,90 über Normalnull

Alle Maße sind vom Unternehmer zu prüfen und am Bau zu nehmen
Dieser Plan gilt nur in Verbindung mit der geprüften Statik und den einschlägigen Ausführungsbestimmungen!
Unstimmigkeiten sind unverzüglich der Bauleitung anzuzeigen!
Alle Quadratmeterangaben beziehen sich auf Fertigmaße!
Brüstungshöhen und Türöffnungsmaße beziehen sich auf OKFF!

Datenschutz: www.winking-froh.de/de/impressum

Ind.	gez.	Datum	Änderung / Ergänzung

Projektnummer	Plannummer:	Index/Status:
1677	RHE-5-ARC-DT-FL-000-0007	-00-v

Projekt:
Elmshorn, Neubau Rathaus

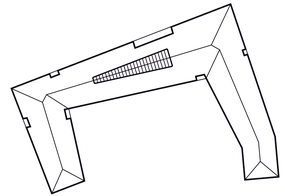

Bauherr:
Stadt Elmshorn c/o Gebäudemanagement
Schulstr. 15 D-25335 Elmshorn
T. +49 (0)40/ 12 34 56-0 F. +49 (0)40/ 12 34 56 78
rathaus-hochbau@elmshorn.de

Architekt:
Winking · Froh Architekten GmbH
St. Annenufer 5 D-20457 Hamburg
T. +49 (0)40/ 37 49 53-0 F. +49 (0)40/ 37 49 53 53
hamburg@winking-froh.de www.winking-froh.de

Vorabzug 16.09.2026

Phase: Ausführungsplanung

Planinhalt:
Detail Fliesenspiegel WC Barrierefrei / Wickeltisch

Maßstab:	Format:	Verkleinerung:	gezeichnet:		Datum:
1:20	A2++ (97x42)		PP		27.07.2026

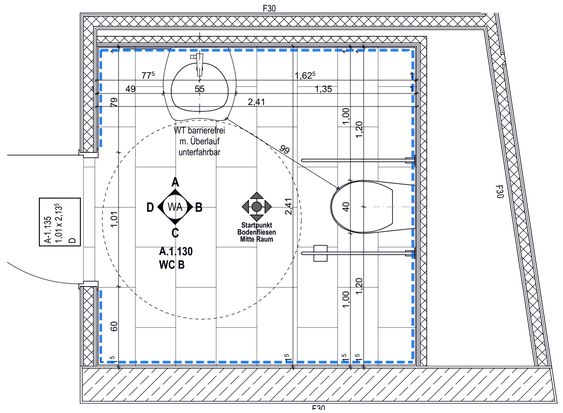

Grundriss

Abweichungen bei Raumabmessungen, Wandöffnungen sind gem. Ausführungsplanung 1:50, Bodenaufbauten und Abhangdecken gem. Detailplanung zu beachten und vor Ort zu prüfen

TGA-Installationen gem. Planung HLS/ELT

Sanitärobjekte nebst Armaturen und Hygienezubehör schematisch dargestellt
- eine ggf. abweichende Planung ist zu beachten

Bodenbelag / Sockelfliese:
Feinsteinzeug, matt, Rutschfestigkeitsklasse gem. Bodenspiegelplänen, Format: 30 x 60 cm, Verlegung Halbverband, Farbe gem. Bemusterung, Sockelfliese h = 10 cm

Sanitärobjekte:
gem. Planung TGA und Bemusterung, in barrierefreien WC-Räumen Sanitärobjekte rollstuhlgeeignet nach DIN 18040, mit einem entsprechenden Zubehör

Die Befestigung der San-Bloc-Elemente und Wandverstärkungen für Waschtisch, WC und Stützgriffe müssen für eine Punktlast von 1kN am Griffende ausgelegt sein.

Wandbelag:
Feinsteinzeug, matt, Format: 30 x 60 cm, Verlegung Halbverband, Farbe gem. Bemusterung, Abdichtung gem. Bodenspiegelplänen und Detailplänen Fußbodenaufbauten, Nicht geflieste Wände: Kalkzementputz, Transparentbeschichtung in Abstimmung

Türen:
gem. Angabe Türliste

Sanitärtrennwände:
nebst Befestigung gem. Angabe Hersteller, Farbe in gem. Bemusterung

- Wand gefliest, halbhoch, 4 Wandfliesenreihen, siehe Zeichnung
- Wand gefliest, halbhoch, 5 Wandfliesenreihen, siehe Zeichnung
- Wand gefliest, halbhoch, 7 Wandfliesenreihen, siehe Zeichnung
- Wand gefliest, raumhoch, 9 Wandfliesenreihen, siehe Zeichnung
- Verlegestartpunkt

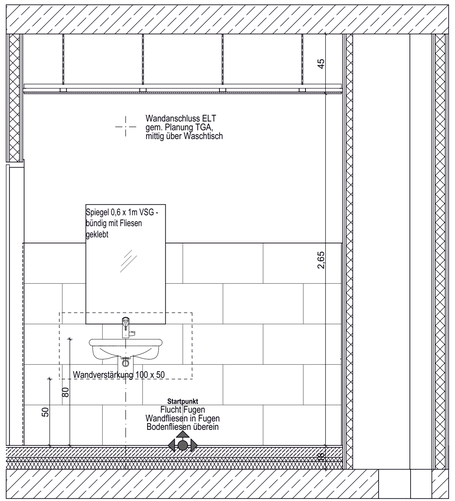

Wandabwicklung A

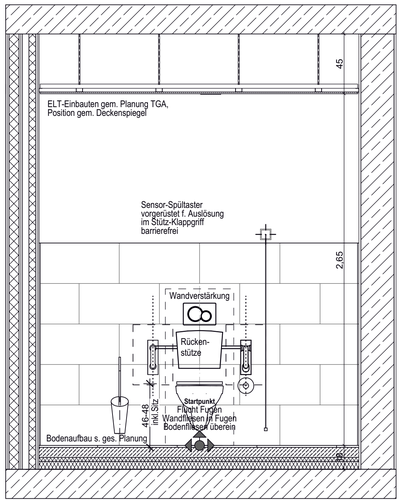

Wandabwicklung B

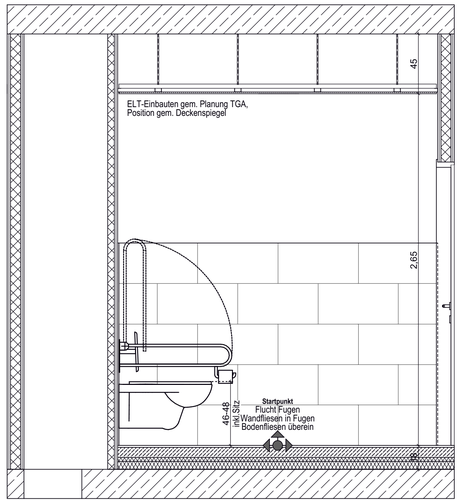

Wandabwicklung C

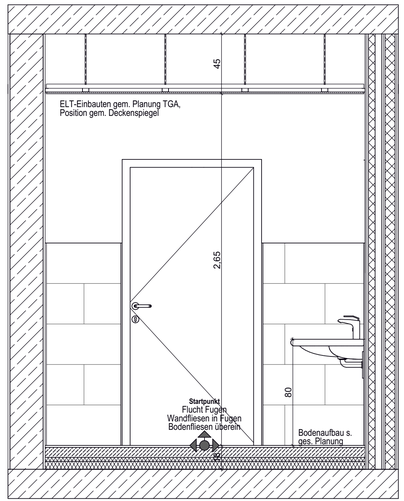

Wandabwicklung D

Baunull = 3,90 über Normalnull

Alle Maße sind vom Unternehmer zu prüfen und am Bau zu nehmen
Dieser Plan gilt nur in Verbindung mit der geprüften Statik und den einschlägigen Ausführungsbestimmungen!
Unstimmigkeiten sind unverzüglich der Bauleitung anzuzeigen!
Alle Quadratmeterangaben beziehen sich auf Fertigmaße!
Brüstungshöhen und Türöffnungsmaße beziehen sich auf OKFF!

Datenschutz: www.winking-froh.de/de/impressum

Ind.	gez.	Datum	Änderung / Ergänzung

Projektnummer	Plannummer:	Index/Status:
1677	RHE-5-ARC-DT-FL-000-0008	-00-v

Projekt:
Elmshorn, Neubau Rathaus

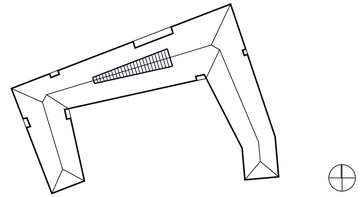

Bauherr:
Stadt Elmshorn c/o Gebäudemanagement
Schulstr. 15 D-25335 Elmshorn
T. +49 (0)40/ 12 34 56-0 F. +49 (0)40/ 12 34 56 78
rathaus-hochbau@elmshorn.de

Architekt:
Winking · Froh Architekten GmbH
St. Annenufer 5 D-20457 Hamburg
T. +49 (0)40/ 37 49 53-0 F. +49 (0)40/ 37 49 53 53
hamburg@winking-froh.de www.winking-froh.de

Vorabzug 16.09.2026

Phase:
Ausführungsplanung

Planinhalt:
Detail Fliesenspiegel WC B 1.OG

Maßstab:	Format:	Verkleinerung:	gezeichnet:		Datum:
1:20	A2++ (97x42)		PP		27.07.2026

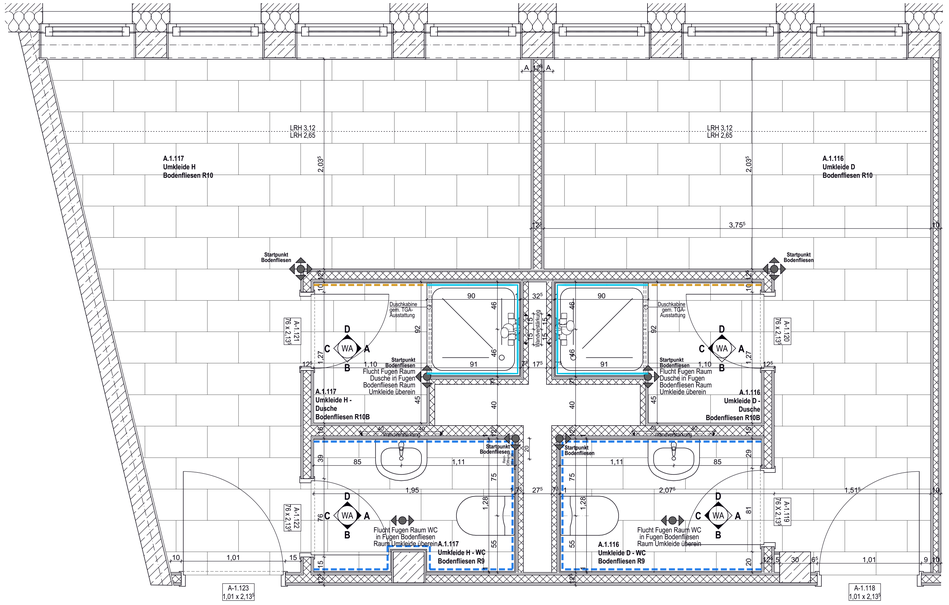

Grundriss

Abweichungen bei Raumabmessungen, Wandöffnungen sind gem. Ausführungsplanung 1:50, Bodenaufbauten und Abhangdecken gem. Detailplanung zu beachten und vor Ort zu prüfen

TGA-Installationen gem. Planung HLS/ELT

Sanitärobjekte nebst Armaturen und Hygienezubehör schematisch dargestellt
- eine ggf. abweichende Planung ist zu beachten

Bodenbelag / Sockelfliese:
Feinsteinzeug, matt, Rutschfestigkeitsklasse gem. Bodenspiegelplänen, Format: 30 x 60 cm, Verlegung Halbverband, Farbe gem. Bemusterung, Sockelfliese h = 10 cm

Wandbelag:
Feinsteinzeug, matt, Format: 30 x 60 cm, Verlegung Halbverband, Farbe gem. Bemusterung, Abdichtung gem. Bodenspiegelplänen und Detailplänen Fußbodenaufbauen, Nicht geflieste Wände: Kalkzementputz, Transparentbeschichtung in Abstimmung

Türen:
gem. Angabe Türliste

Sanitärtrennwände:
nebst Befestigung gem. Angabe Hersteller, Farbe in gem. Bemusterung

Sanitärobjekte:
gem. Planung TGA und Bemusterung, in barrierefreien WC-Räumen Sanitärobjekte rollstuhlgeeignet nach DIN 18040, mit einem entsprechenden Zubehör

Die Befestigung der San-Bloc-Elemente und Wandverstärkungen für Waschtisch, WC und Stützgriffe müssen für eine Punktlast von 1kN am Griffende ausgelegt sein.

- Wand gefliest, halbhoch, 4 Wandfliesenreihen, siehe Zeichnung
- Wand gefliest, halbhoch, 5 Wandfliesenreihen, siehe Zeichnung
- Wand gefliest, halbhoch, 7 Wandfliesenreihen, siehe Zeichnung
- Wand gefliest, raumhoch, 9 Wandfliesenreihen, siehe Zeichnung
- Verlegestartpunkt

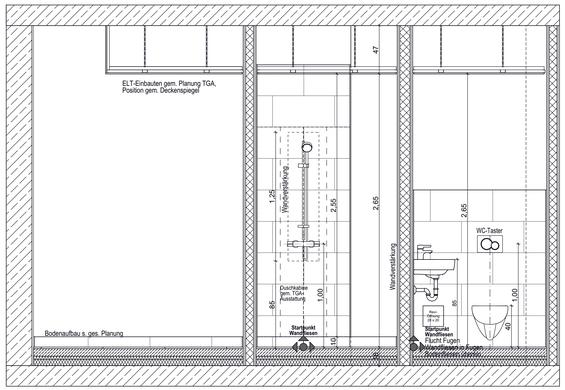

Wandabwicklung A - Umkleide / Dusche / WC H

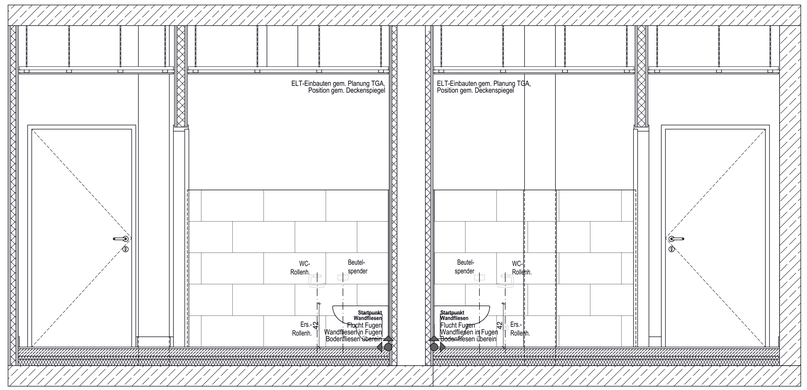

Wandabwicklung B - Umkleide / WC D

Wandabwicklung B - Umkleide / WC H

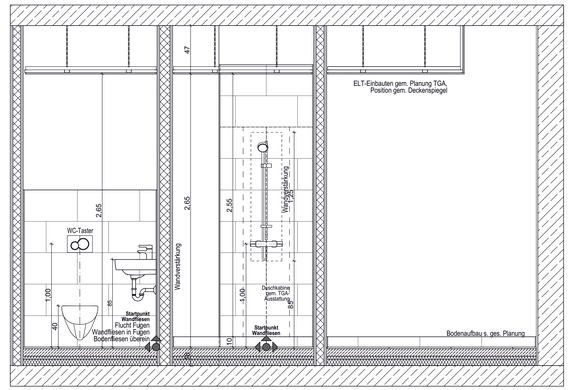

Wandabwicklung C - Umkleide / Dusche / WC D

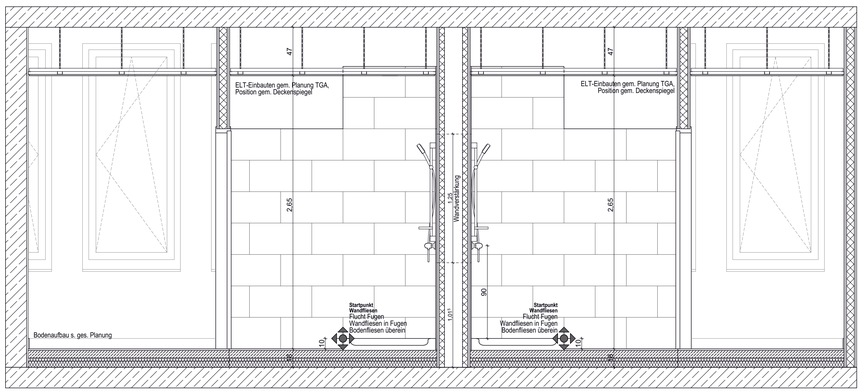

Wandabwicklung D - Umkleide / Dusche H

Wandabwicklung D - Umkleide / Dusche D

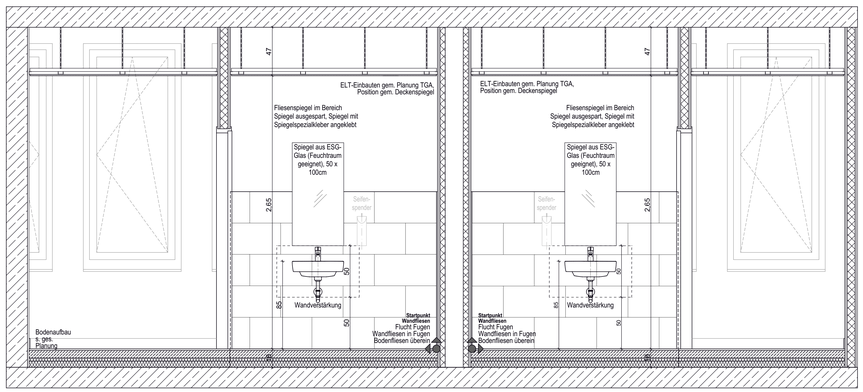

Wandabwicklung D - Umkleide / WC H

Wandabwicklung D - Umkleide / WC D

Baunull = 3,90 über Normalnull

Alle Maße sind vom Unternehmer zu prüfen und am Bau zu nehmen
Dieser Plan gilt nur in Verbindung mit der geprüften Statik und den einschlägigen Ausführungsbestimmungen!
Unstimmigkeiten sind unverzüglich der Bauleitung anzuzeigen!
Alle Quadratmeterangaben beziehen sich auf Fertigmaße!
Brüstungshöhen und Türöffnungsmaße beziehen sich auf OKFF!

Datenschutz: www.winking-froh.de/de/impressum

- Stahlbeton
- Betonfertigteil
- KS-Mauerwerk
- Vormauerziegel
- Estrich
- Estrichgips
- Dämmung Hartschaum
- Dämmung Mineralwolle
- Kerndämmung Mineralwolle
- Gipskarton Ständerwerk, 2-fach beplankt

ABKÜRZUNGEN:

Brandschutz:
D Tür, dichtschließend
DS Tür, dichtschließend und selbstschließend
RS Tür, rauchdicht und selbstschließend
T30 DS T30 Tür, dichtschließend und selbstschl.
T30 RS T30 Tür, rauchdicht und selbstschließend
T60 RS T60 Tür, rauchdicht und selbstschließend
T90 DS T90 Tür, dichtschließend und selbstschl.
F30 feuerhemmend
F60 hochfeuerhemmend
F60-M hochfeuerhemmend, mechanisch stabil
F90 feuerbeständig

Raumstempel:
NRF Nettoraumfläche
LRH Lichte Raumhöhe
BB Bodenbelag
WB B Wandbelag Stahbeton
WB G Wandbelag Gipskarton
DB Deckenbelag
AHD Abhangdecke

An./Anstr. Anstrich
FL Fliesen
GP Gipsputz
KZP Kalkzementputz
Sp. Spachtelung
Vl. Vlies

OKFF Oberkante Fertigfußboden
OKRF Oberkante Rohfußboden
RDV Rohdeckenversprung

Ind.	gez.	Datum	Änderung / Ergänzung

Projektnummer:	Plannummer:	Index/Status
1677	RHE-5-ARC-DT-FL-000-0009	-00-v

Projekt:
Elmshorn, Neubau Rathaus

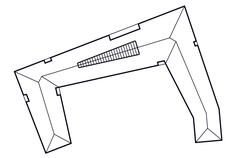

Bauherr:
Stadt Elmshorn c/o Gebäudemanagement
Schulstr. 15 D-25335 Elmshorn
T. +49 (0)40/ 12 34 56-0 F. +49 (0)40/ 12 34 56 78
rathaus-hochbau@elmshorn.de

Architekt:
Winking · Froh Architekten GmbH
St. Annenufer 5 D-20457 Hamburg
T. +49 (0)40/ 37 49 53-0 F. +49 (0)40/ 37 49 53 53
hamburg@winking-froh.de www.winking-froh.de

Vorabzug 16.09.2026

Phase:
Ausführungsplanung

Planinhalt:
Detail Fliesenspiegel Umkleide D und H 1.OG

Proj-Nr. Bauh:	Freig. Bauherr:	Freig. Nutzer:			
Maßstab:	Format:	Verkleinerung:	gezeichnet:	geprüft:	Datum:
1:20	A0+ (125x84)		PP		10.08.2025

Baunull = 3,90 über Normalnull

Alle Maße sind vom Unternehmer zu prüfen und am Bau zu nehmen
Dieser Plan gilt nur in Verbindung mit der geprüften Statik und den einschlägigen Ausführungsbestimmungen!
Unstimmigkeiten sind unverzüglich der Bauleitung anzuzeigen!
Alle Quadratmeterangaben beziehen sich auf Fertigmaße!
Brüstungshöhen und Türöffnungsmaße beziehen sich auf OKFF!

Datenschutz: www.winking-froh.de/de/impressum

- Stahlbeton
- Betonfertigteil
- KS-Mauerwerk
- Vormauerziegel
- Estrich
- Estrichgips
- Dämmung Hartschaum
- Dämmung Mineralwolle
- Kerndämmung Mineralwolle
- Gipskarton Ständerwerk, 2-fach beplankt

ABKÜRZUNGEN:

Brandschutz:

D	Tür, dichtschließend
DS	Tür, dichtschließend und selbstschließend
RS	Tür, rauchdicht und selbstschließend
T30 DS	T30 Tür, dichtschließend und selbstschl.
T30 RS	T30 Tür, rauchdicht und selbstschließend
T60 RS	T60 Tür, rauchdicht und selbstschließend
T90 DS	T90 Tür, dichtschließend und selbstschl.
F30	feuerhemmend
F60	hochfeuerhemmend
F60-M	hochfeuerhemmend, mechanisch stabil
F90	feuerbeständig

Raumstempel:

NRF	Nettoraumfläche
LRH	Lichte Raumhöhe
BB	Bodenbelag
WB B	Wandbelag Stahbeton
WB G	Wandbelag Gipskarton
DB	Deckenbelag
AHD	Abhangdecke

An./Anstr. Anstrich

Fl.	Fliesen
GP	Gipsputz
KZP	Kalkzementputz
Sp.	Spachtelung
Vl.	Vlies

OKFF / OKRF Oberkante Fertigfußboden / Oberkante Rohfußboden

RDV Rohdeckenversprung

- Fahrbereich
- Lagerfläche
- BE Einrichtung wie Gerüste, Container etc.
- Schotterschicht
- Schotterschicht Phase Pfahlgründung
- Gerüstaufzug nach Abbau der Kräne
- Treppenturm
- Bauzaun
- Bereich ohne Fahrzeuge
- Schmutzwasser
- Bauwasser
- Baustrom
- Sammelpunkt

HINWEIS:
Dieser Plan ist nicht im Sinne eines Baustellenlogistikplanes zu verstehen, sondern als Grundlage der allgemeinen Abstimmung der Baustelleneinrichtung.



Ind.	gez.	Datum	Änderung / Ergänzung
02	MK	24.08.26	Allgemeine Anpassung
01	MK	11.02.26	Allgemeine Anpassung, Container, Zufahrt
00	MK	22.09.25	Ab nun als Index 00 mit neuer Plannummer, bisher alte Planummerr bis Index F

Projektnummer	Plannummer:	Index/Status:
1677	RHE-5-ARC-LP-XX-000-0001	-02-v

Projekt:
Elmshorn, Neubau Rathaus

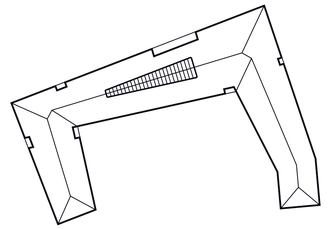

Bauherr:
Stadt Elmshorn c/o Gebäudemanagement
Schulstr. 15 D-25335 Elmshorn
T. +49 (0)40/ 12 34 56-0 F. +49 (0)40/ 12 34 56 78
rathaus-hochbau@elmshorn.de

Architekt:
Winking · Froh Architekten GmbH
St. Annenufer 5 D-20457 Hamburg
T. +49 (0)40/ 37 49 53-0 F. +49 (0)40/ 37 49 53 53
hamburg@winking-froh.de www.winking-froh.de

Phase:
Ausführungsplanung

Planinhalt:
Lageplan - BE

Maßstab:	Format:	Verkleinerung:	gezeichnet:		Datum:
1:250	A1 (84,1x59,4)		MK		18.12.2024



Plannummer: Index/Status:
RHE-5-ARC-3D-XX-000-0001 -00-i

Baunull = 3,90 m über Normalnull

Alle Maße sind vom Unternehmer zu prüfen und am Bau zu nehmen!
Dieser Plan gilt nur in Verbindung mit der geprüften Statik und den einschlägigen Ausführungsbestimmungen!
Unstimmigkeiten sind unverzüglich der Bauleitung anzuzeigen!
Alle Quadratmeterangaben beziehen sich auf Fertigmaße!
Brüstungshöhen und Türöffnungsmaße beziehen sich auf OKFF!

Datenschutz:
www.winking-froh.de/de/kontakt/impressum

Ind.	gez.	Datum	Änderung / Ergänzung

Projektnummer:
1677

Projekt:
Elmshorn, Neubau Rathaus

Bauherr:
Stadt Elmshorn c/o
Gebäudemanagement
Schulstr. 15 D-25335 Elmshorn
T. +49 (0)40/ 12 34 56-0
F. +49 (0)40/ 12 34 56 78
rathaus-hochbau@elmshorn.de

Architekt:
Winking · Froh Architekten GmbH
St. Annenufer 5 D-20457 Hamburg
T. +49 (0)40/ 37 49 53-0
F. +49 (0)40/ 37 49 53 53
hamburg@winking-froh.de
www.winking-froh.de

Phase:
Ausführungsplanung

Planinhalt:
Perspektive -
Blick vom Buttermarkt

Format:		
A3 (420x297)		
Maßstab:	Gezeichnet: MK	Datum: 01.06.2023