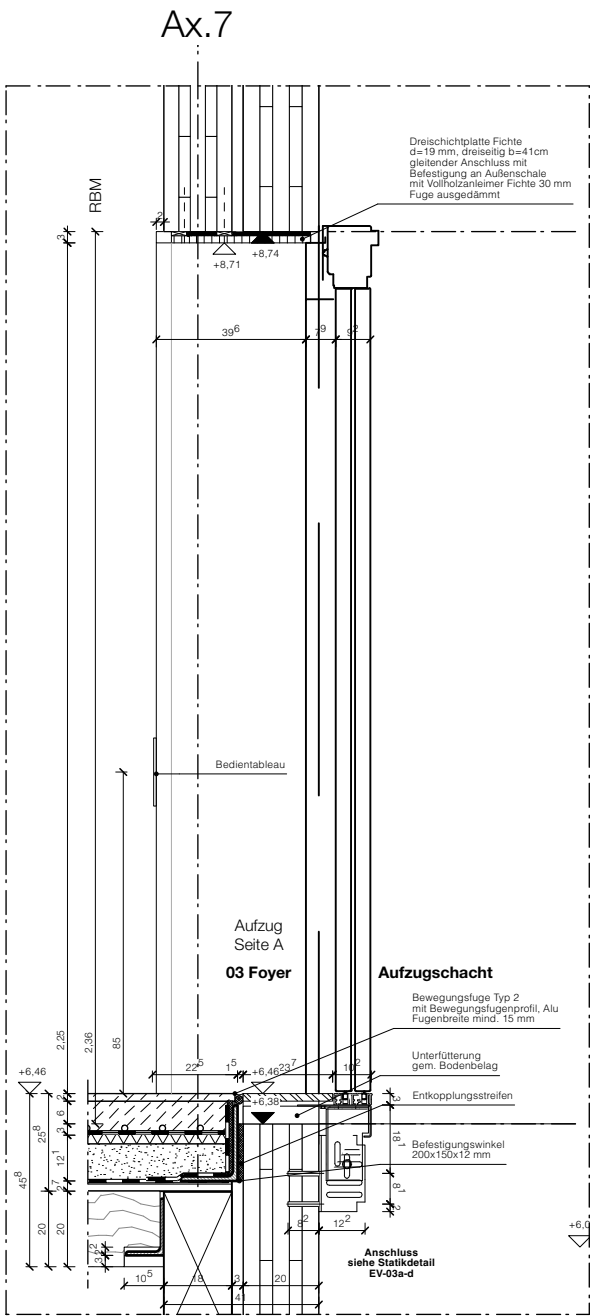
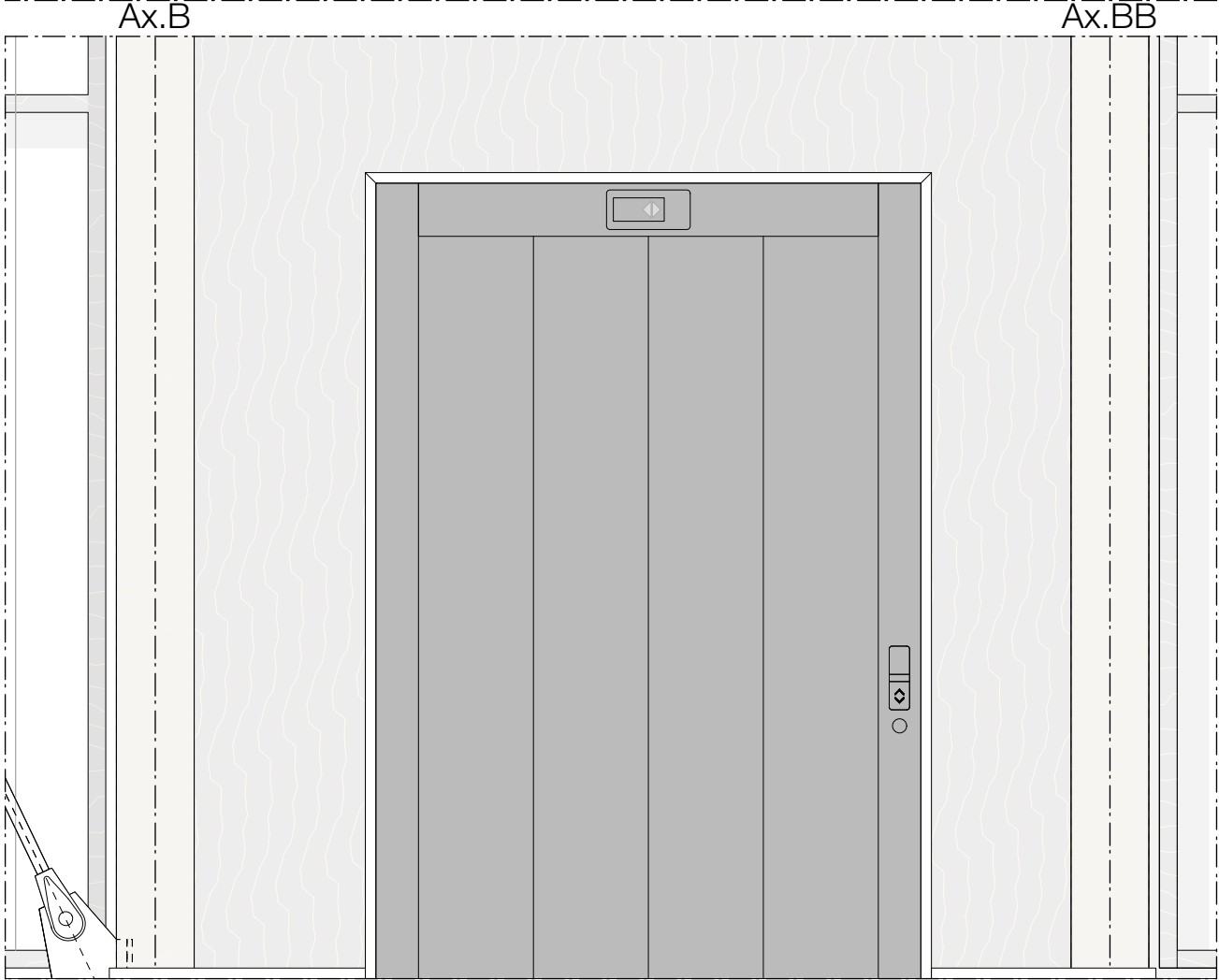
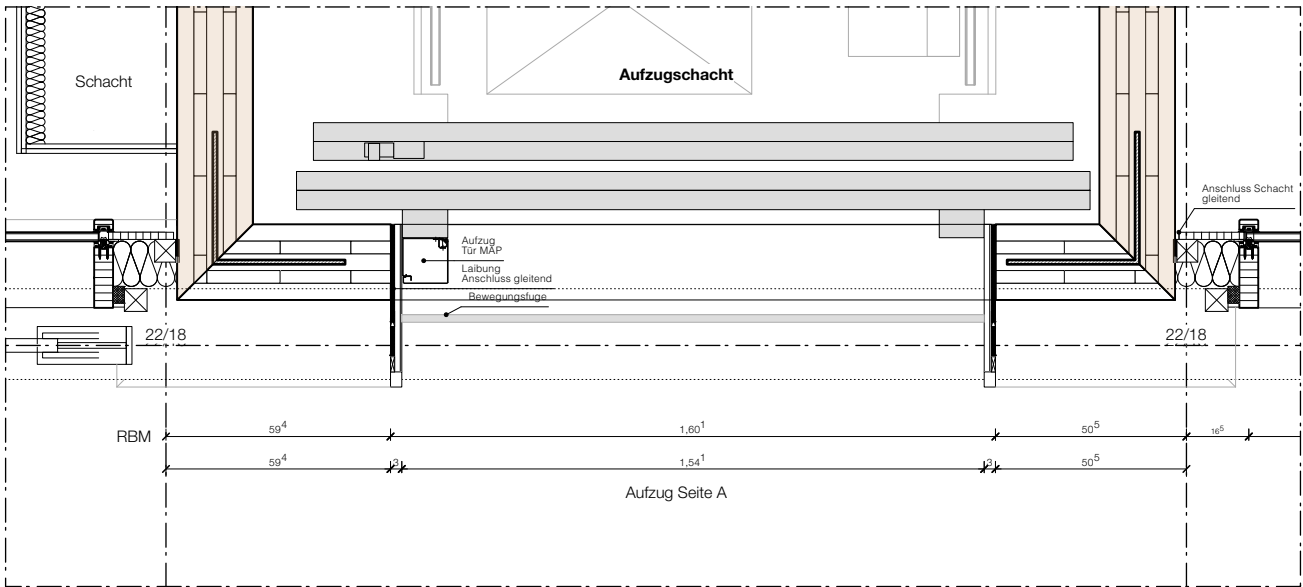


Innentüren  
Aufzugstür OG 2



1. Pläne nicht skalieren. Maßgeblich ist die Bemaßung.
2. Alle Maße in Meter, soweit nicht anders gekennzeichnet.
3. Alle Maße sind am Bau zu prüfen.
4. MaßUnstimmigkeiten sind mit den Architekt:innen zu klären.
5. Flächenangaben sind ungefähre Angaben.
6. Höhenangaben sind auf OKFB bezogen.

Höhenbezug OKFF ± 0,00 m = + 34,15 m ü. NHN

Index	Änderungsbeschreibung	Datum

Museums-Pavillon und  
Touristische Wissenspfade auf  
dem TU Campus

**Bauvorhaben** GRW-Projekt Museums-Pavillon  
und Touristische Wissenspfade  
auf dem TU Campus

Straße des 17. Juni 135  
10623 Berlin

**Bauherr:in** Land Berlin  
vertreten durch  
-die Präsidentin-  
Technische Universität  
Straße des 17. Juni 135  
10623 Berlin



**Förderung**

Gefördert durch:



aufgrund eines Beschlusses  
des Deutschen Bundestages



Dieses Projekt wurde im Rahmen der Gemeinschaftsaufgabe „Verbesserung der regionalen Wirtschaftsstruktur“ (GRW) mit Bundes- und Landesmitteln gefördert.

**Architektur und  
Generalplanung**

**Leistungsphase** LP5 Ausführungsplanung  
**Projektnummer** 166  
**Freigabe / Index** F / 0  
**Erstelldatum** 08.01.26  
**Format** DIN A3, 420 x 297mm

**Plannummer** 6418  
**Plancodierung** 166-ARC-5-DT-IT18-20-0  
**Planinhalt** Innentür Aufzugstür OG2  
**Maßstab** 1:20  
**gezeichnet von**