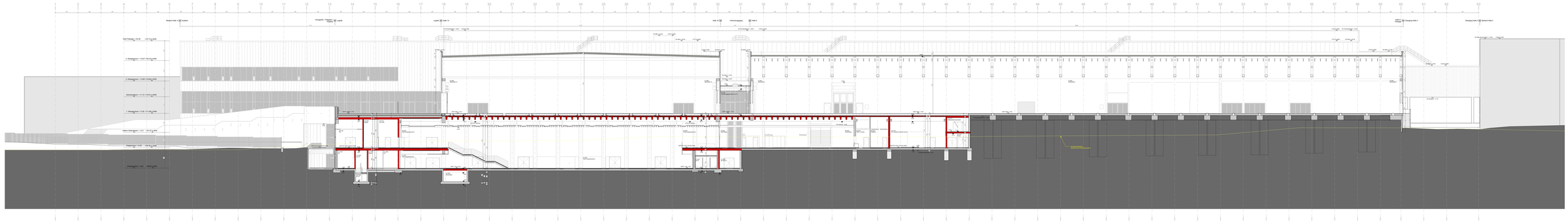

Schnitt A-A | M 1 : 100

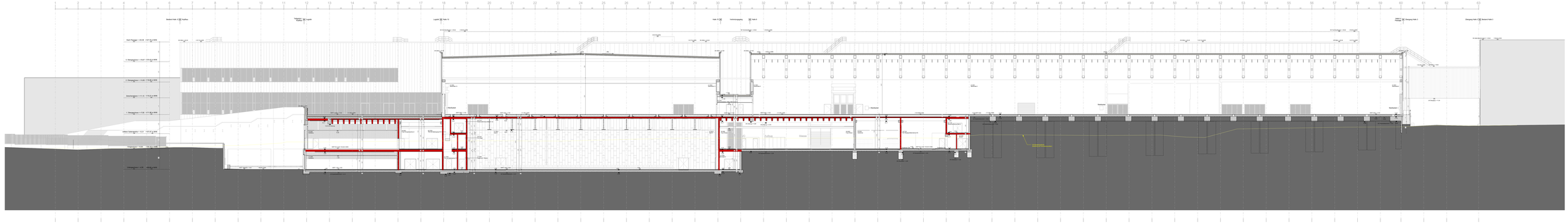

Schnitt B-B | M 1 : 100

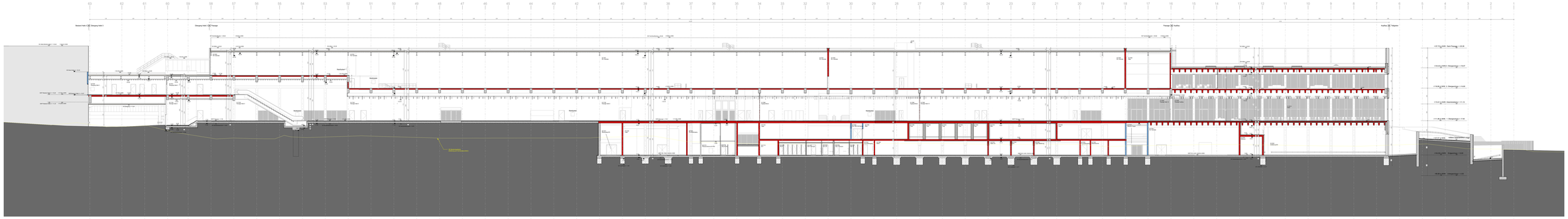

Schnitt C-C | M 1 : 100

Diese Unterlage ist urheberrechtlich geschützt. Eine Verwendung, Weitergabe oder Über-lassung an Dritte sowie die Verwendung zu einer nicht/nicht vertraglichen Zwecken ist untersagt. Verstöße werden nach den Paragraphen 106 ff. UrhG und Paragraph 16 UWG und Paragraph 5 ff. MarkenG verfolgt.

Legende
LV001 | 01.06.21 | WN-OWP Diana G.

Achsen:
Hauptachsen
Achsen
Achsraster Gebäude (HRK)
Fortgeführte
Achsraster
alle Maßangaben sind die Rohgeschossmaßen ohne Putz/Verkleidung
Achsmaßen sind die Rohbaumaßen(Kernbau) ohne Putz/Verkleidung

Wände:
Bestehend
Neubau
Abbruch
Vorsatz Existenz. Gebäud. ...
Neubau

Fensterarten:
Sonst
Ausloch

Brandschutz:
Brandschutz, Brandschutzklappe
Brandschutzverglasung
Brandschutztür
Brandschutzwand EI 90
Brandschutzwand EI 90 mit Rauchschutzklappe
Brandschutzwand EI 90 mit Rauchschutzklappe und Brandschutzklappe
Brandschutzwand EI 90 mit Rauchschutzklappe und Brandschutzklappe und Brandschutzverglasung

Symbole:
Achsraster
Tür (barrierefrei)
Materielle Bauteile nach Vorschrift (Bestand) Verschieden Material
Materielle Bestimmung

Räume:
Nutzungseinheit
Raumnummer
Raumfunktion
LV Raum code
DIN Raum Gebäudenutzung

Fluchtweg / Notausgang

Fluchtweg Schrittweise - Freiraum
Fluchtweg in Fluchtrichtung - Freiraum / Treppenraum
Fluchtweg in anderen Nutzungseinheiten - Freiraum
Fluchtweg gegenüber Gefahrenquelle - Freiraum / Freiraum

Türen:
Nichtbrandhemmende Brandschutztür
Brandhemmende Rauchdichte Brandschutztür
Rauchdichte Tür
Rollgitter

Tunnelbau:
Rettungsweite Tunnelöffnung - in Notgasse Tunnelöffnung - in

Die Fortführung der Brandschutzmaßnahmen der Hallen wurden nach den Brandschutzkonzept ab Achse 44 bis 65 der bestehenden BMA Projektes übernommen.

Änderung Beschrieb			
Index	Datum	Name	Visum

Bauherrschaft

OKFF EG = ±0.00 = 104.30m NHN

WNS-4-FAR-SC-Af-x-xxx-x-1

Westfalenhallen Neubau Süd

Genehmigungsplanung

Architektur

Schnitte A-A, B-B, C-C

12.07.2024		17.07.25	
Gezeichnet	Genehmigt	Datum	Massstab
LRG			1 : 100

Dateiname
214-ARCLIFN_Zeichnungen.dwg , PV7.22.mt

Plotmasstab
1:100

Bauherrschaft
Westfallenhallen Unternehmensgruppe GmbH
Strangeplatz 40
D-44137 Dortmund

WESTFALENHALLEN UNTERNEHMENSGRUPPE

Planung
Planungsgemeinschaft Sieber Architekten mbH
Stuttgarter 30-40
D-70469 Stuttgart
Telefon: +49 (0)1 61 - 8 08 00 0
Telefax: +49 (0)1 61 - 8 08 00 9
kuehl@sieberarchitekten.de

Planung
Pfleiderer Grohe Gesellschaft
für Generalplanung mbH
Stuttgarter 30-40
D-70469 Stuttgart
Telefon: +49 (0)1 61 - 8 08 00 0
Telefax: +49 (0)1 61 - 8 08 00 9
kuehl@sieberarchitekten.de