Diese Unterlage ist urheberrechtlich geschützt. Ihre Vervielfältigung, Mitteilung oder Überlassung an Dritte, sowie die Verwertung ohne unser schriftliches Einverständnis ist untersagt und verstößt gegen den Paragraphen 106 ff. UrhG und Paragraph 18 UWG und Paragraph 3 Absatz 6 VOB/B.

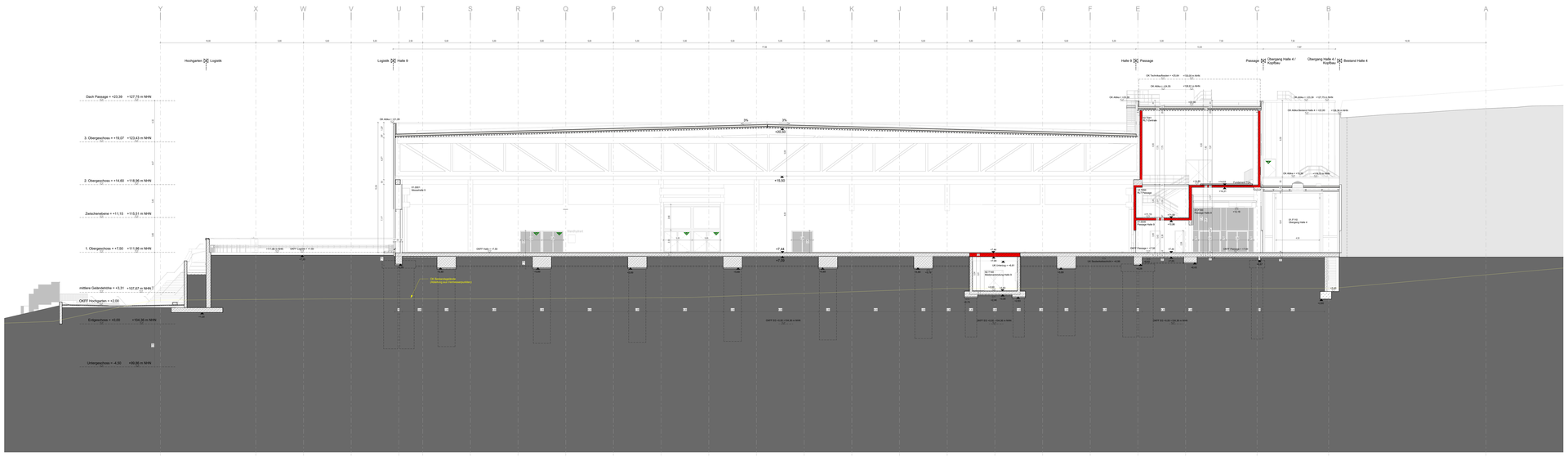

Schnitt 1-1 | M 1 : 100

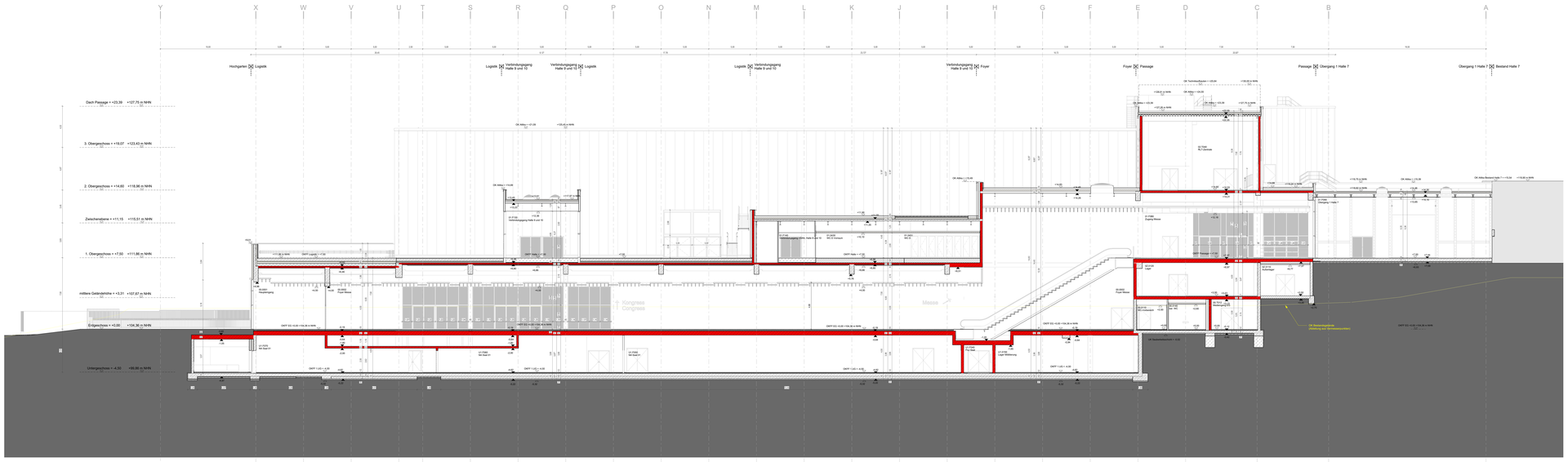

Schnitt 2-2 | M 1 : 100

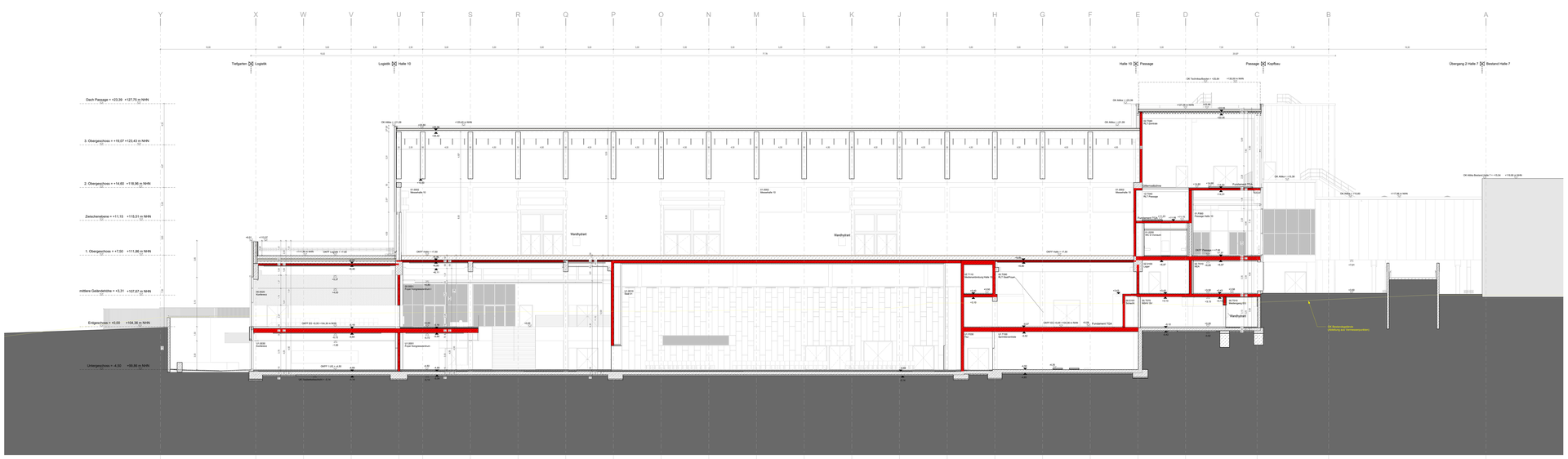

Schnitt 3-3 | M 1 : 100

Legende
± 0.00 = 104.36 m ü. NHN (OKFF Ebene 0)

Achsen:
Hauptachsen

Höhen:
±0.00 Oberkante Fertigfußboden (OKFF)
±0.00 Oberkante Gelände (OKG)
+0.20 Fertighöhe
+0.20 Rohbauhöhe
Alle Höhenangaben ohne Bezugsmaß beziehen sich auf OKFF EG.
Höhenangaben über Normalhöhennull sind mit "ü. NHN" gekennzeichnet.

Planverweise:
Schnitt A/A
Ansicht Nord

Symbole:
Dachablauf
BA Bodenablauf
Natürliches Rauch- und Wärmeabzugsgerät (Grundriss / Ansicht)
LüF Natürliche Belüftung

Fluchtweg / Notausgang
Notausgang (Grundriss / Ansicht)
Fluchtweg in Fluchtrichtung (Grundriss / Ansicht)
Fluchtweg in beiden Richtungen (Grundriss / Ansicht)
Fluchtweg gegen Fluchtrichtung (Grundriss / Ansicht)

Wände:
Stahlbeton
Mauerwerk
Glaswand
Sonstige (Gipskarton, Metall, ...)
Bestand

Brandschutz:
Bruchzahl bzw. Tiefe von Wänden mit Brandschutzanforderungen sind entsprechend der Wandquartiere auszuführen.
Bauart Brandwand
Brandwand
feuerbeständig F90-AB
feuerhemmend F30-AB

Räume:
00.0001 Raumnummer
Lager Raumname
13,54m² Fläche
Lichte Höhe | Deckenvorsprung

Türen:
T90-RS feuerbeständiger Rauchschutztür
T30-RS feuerhemmende Rauchschutztür
dicht dichtschließende Tür
dT dichtschließende Tür

Türmaße:
1.01 Rohbaulichte Türöffnung, m
2.26 Rohbaulichte Türöffnung, m

Die Darstellung der Brandschutzanforderungen der Bauteile weichen leicht vom Brandschutzkonzept ab. Diese ist durch das verwendete BIM-Programm verursacht.

Änderung Baueinreichung			17.07.25	1
Änderung	Gezeichnet	Geprüft	Datum	Index

Übersichtsplan

OKFF EG = ±0.00 = 104.36m NHN

Code
WNS-4-FAR-SC-1f-x-xxx-x-1

Projekt
Westfalenhallen Neubau Süd

Phase/Verfahren
Genehmigungsplanung

Gewerk/Bauteil/Gebäude
Architektur

Planinhalt
Schnitte 1-1, 2-2, 3-3

Erstellungsdatum	Index	Verfasungsdatum	Status
12.07.2024	1	17.07.25	
Gezeichnet	**Geprüft**	**Maßstab**	**Format**
LWü	kr	1 : 100	2200 x 2000

Dateiname
014-MKD-LP4-Zentralmodell_RVT23.rvt

Bauherr
Westfalenhallen
Unternehmensgruppe GmbH
Strobelallee 45
44139 Dortmund

WESTFALENHALLEN UNTERNEHMENSGRUPPE

Generalplaner
Heinrle Wischer Gesellschaft
für Generalplanung mbH
Stolkgasse 25-45
50676 Köln
Telefon +49 221 91659-0
Telefax +49 221 91659-22
koeln@heinlewischer.de

Fachplaner
Heinrle Wischer
Partnerschaft freier Architekten mbB
Stolkgasse 25-45
50676 Köln
Telefon +49 221 91659-0
Telefax +49 221 91659-22
koeln@heinlewischer.de

M 1:100 0 1 2 3 4 5 10 15 20 25