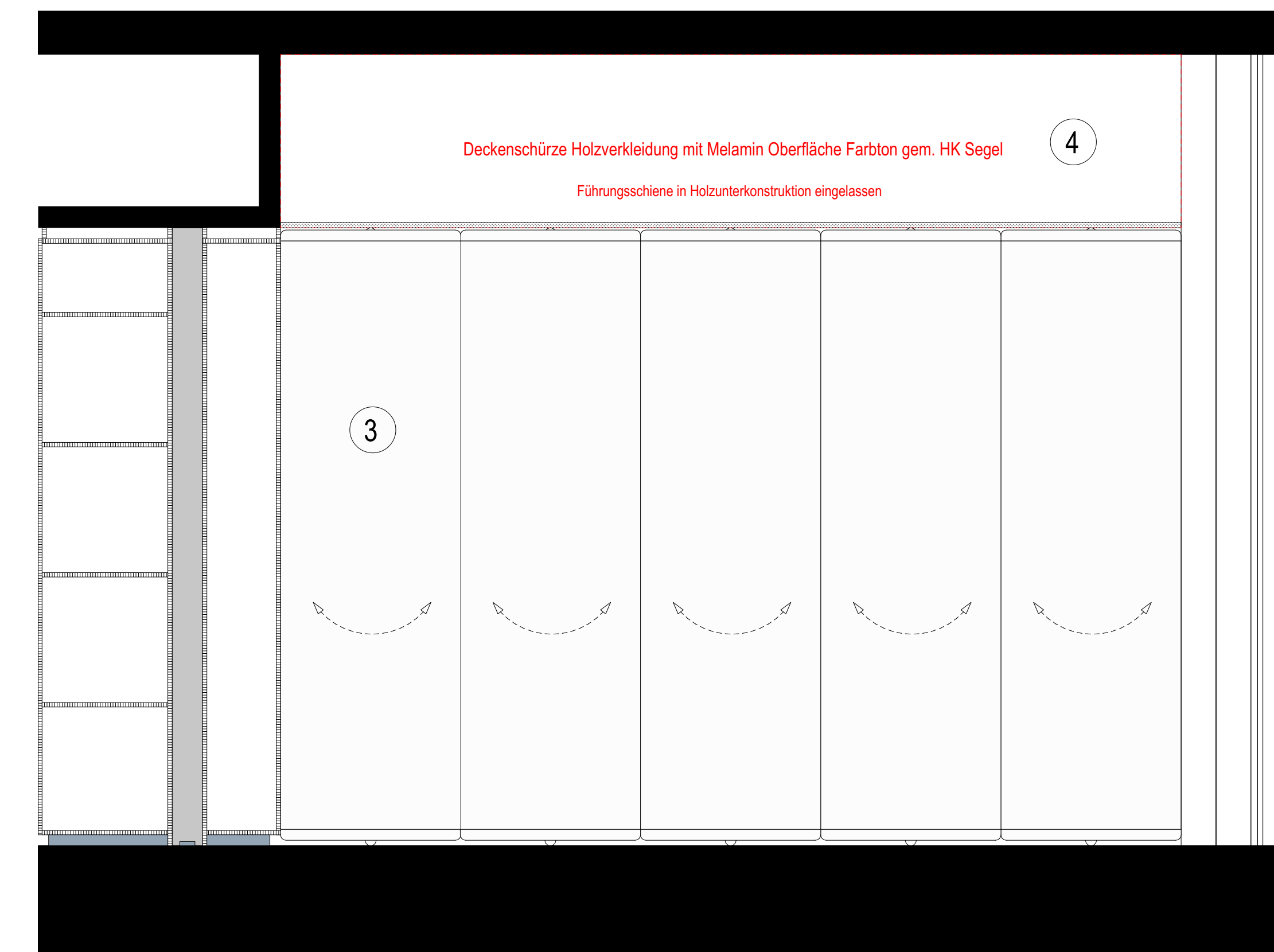
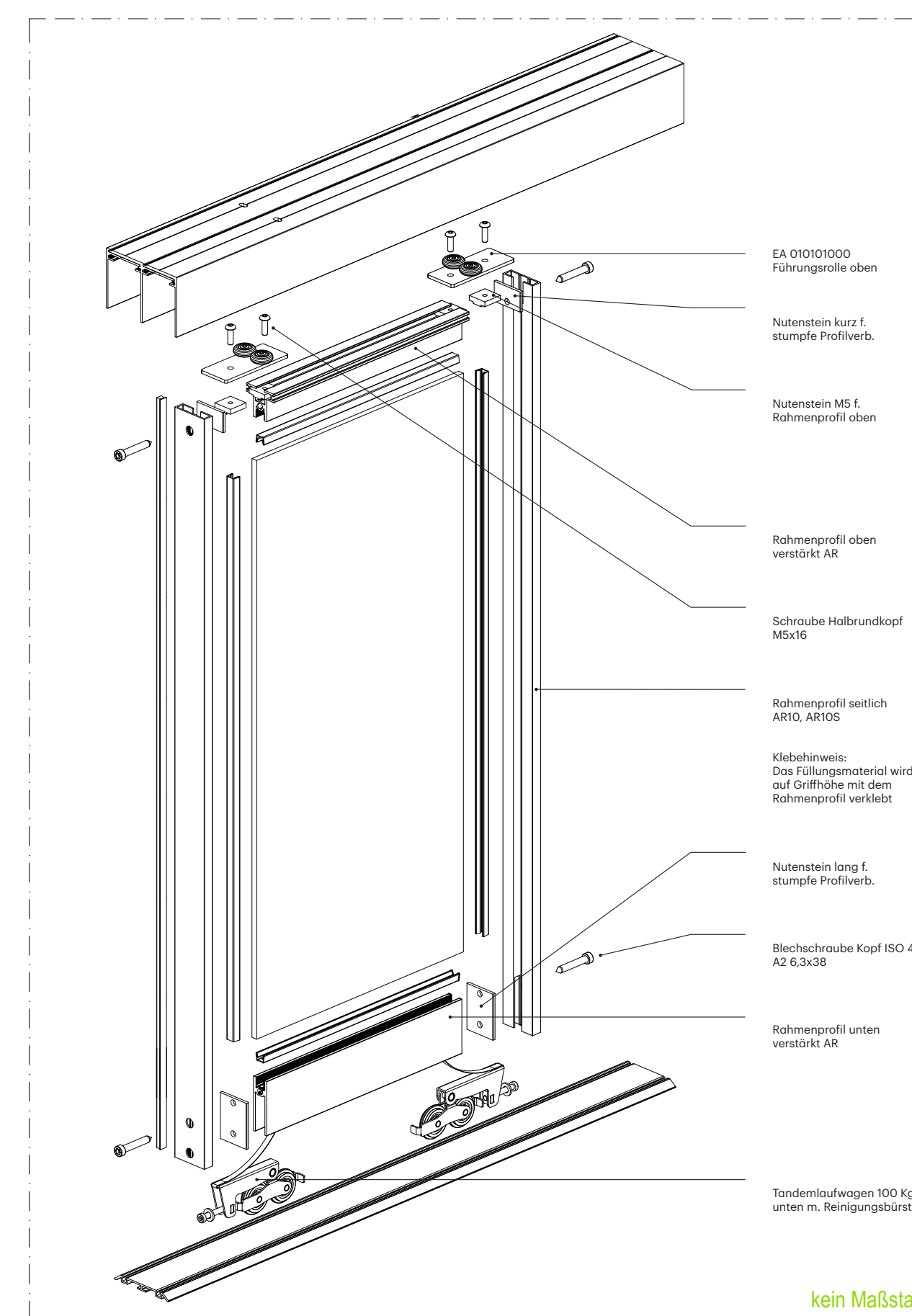
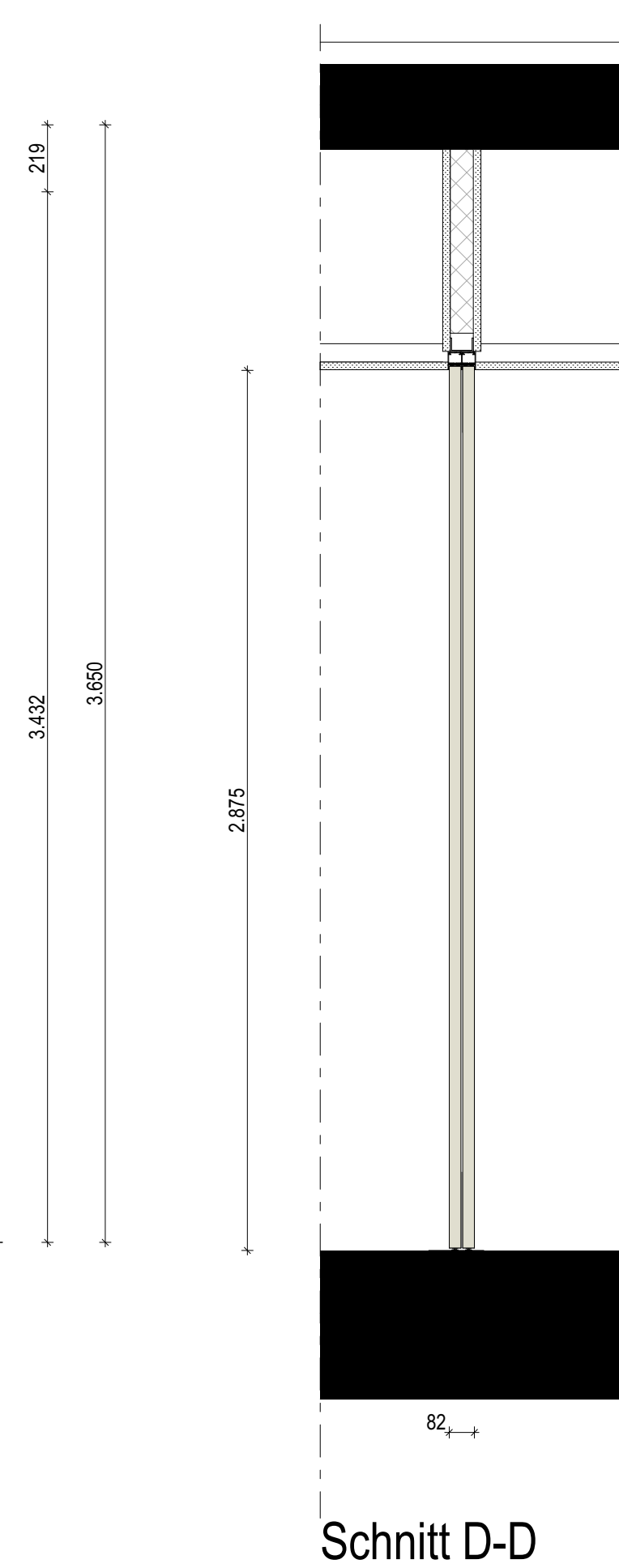
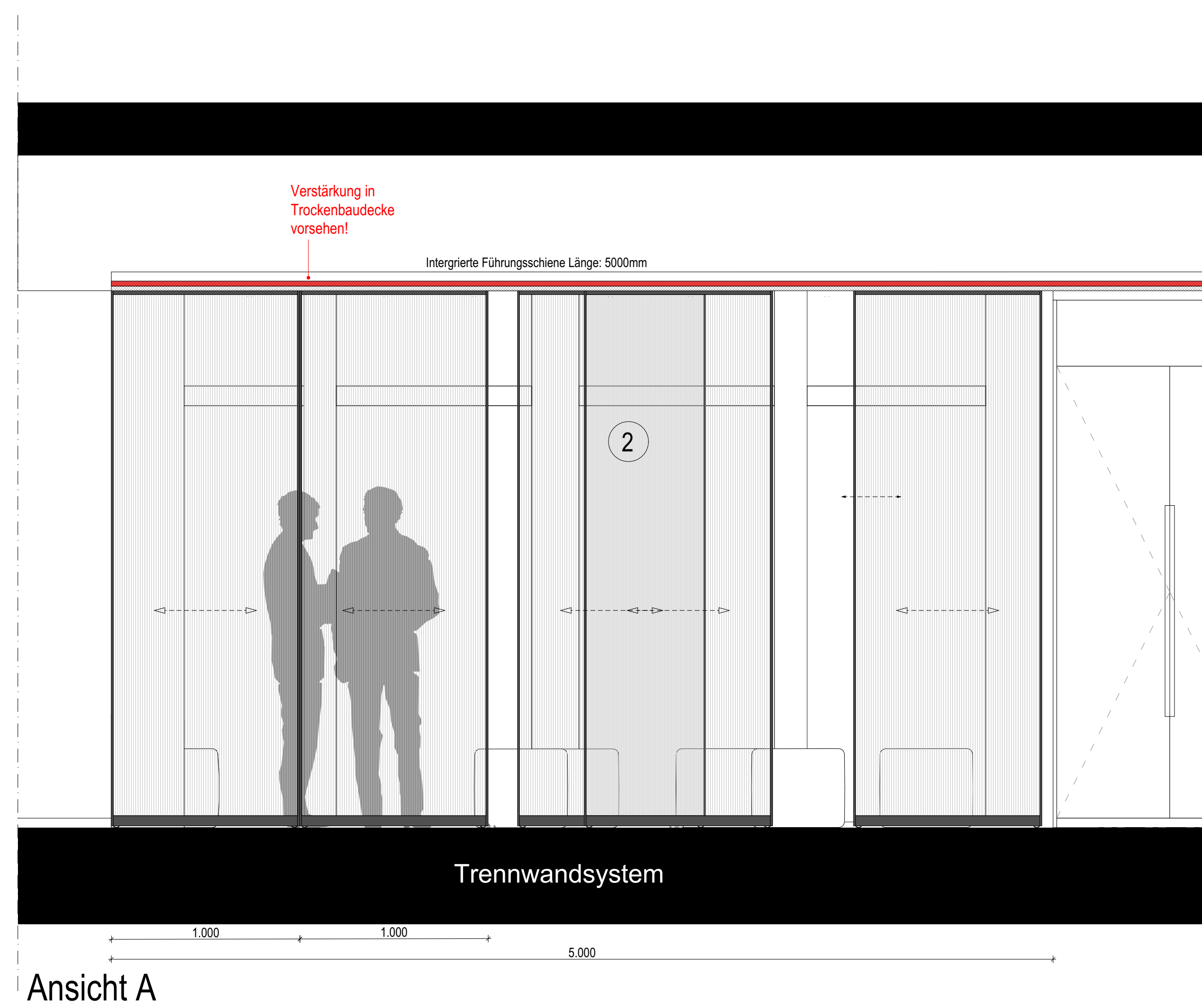
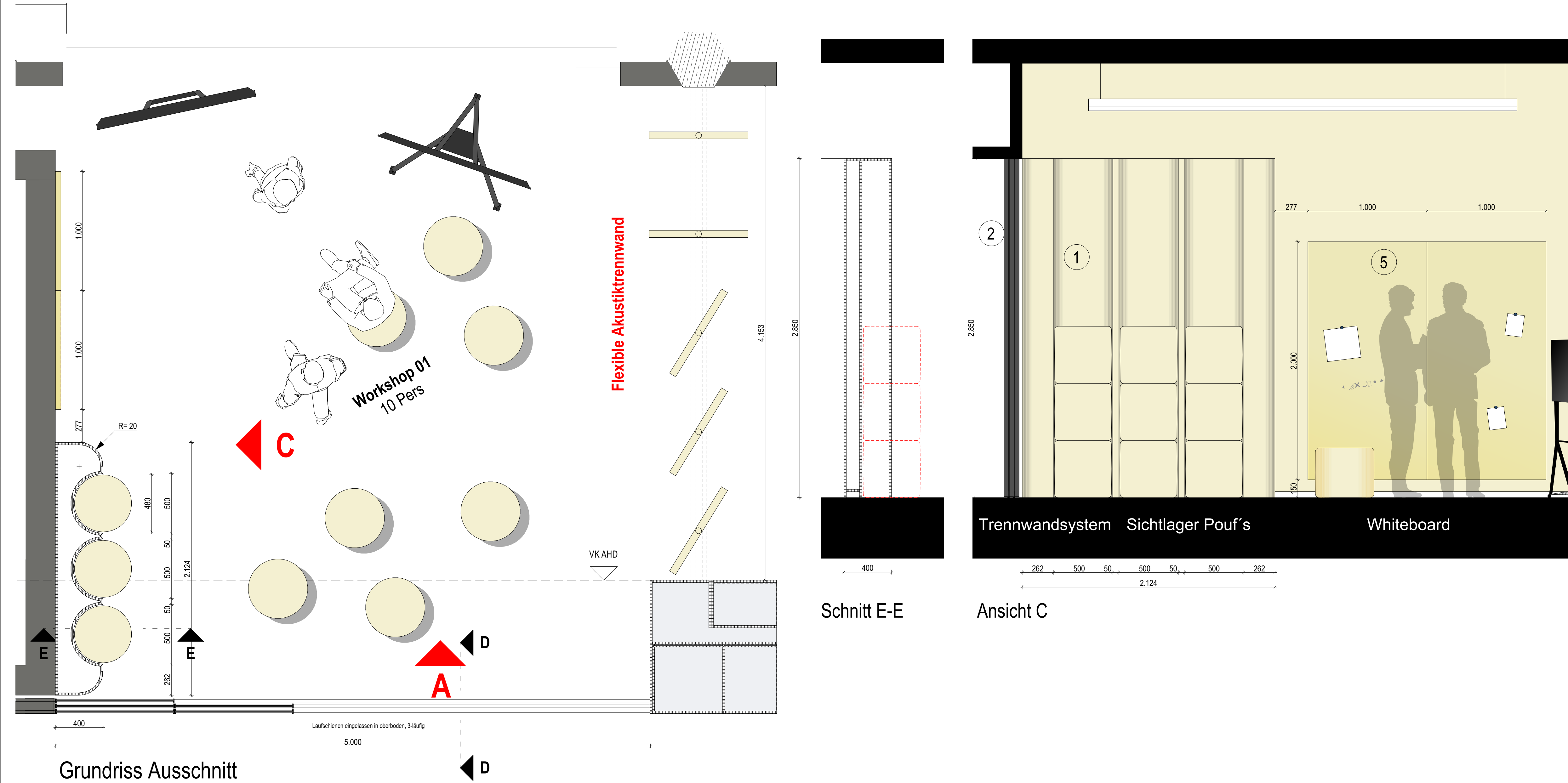
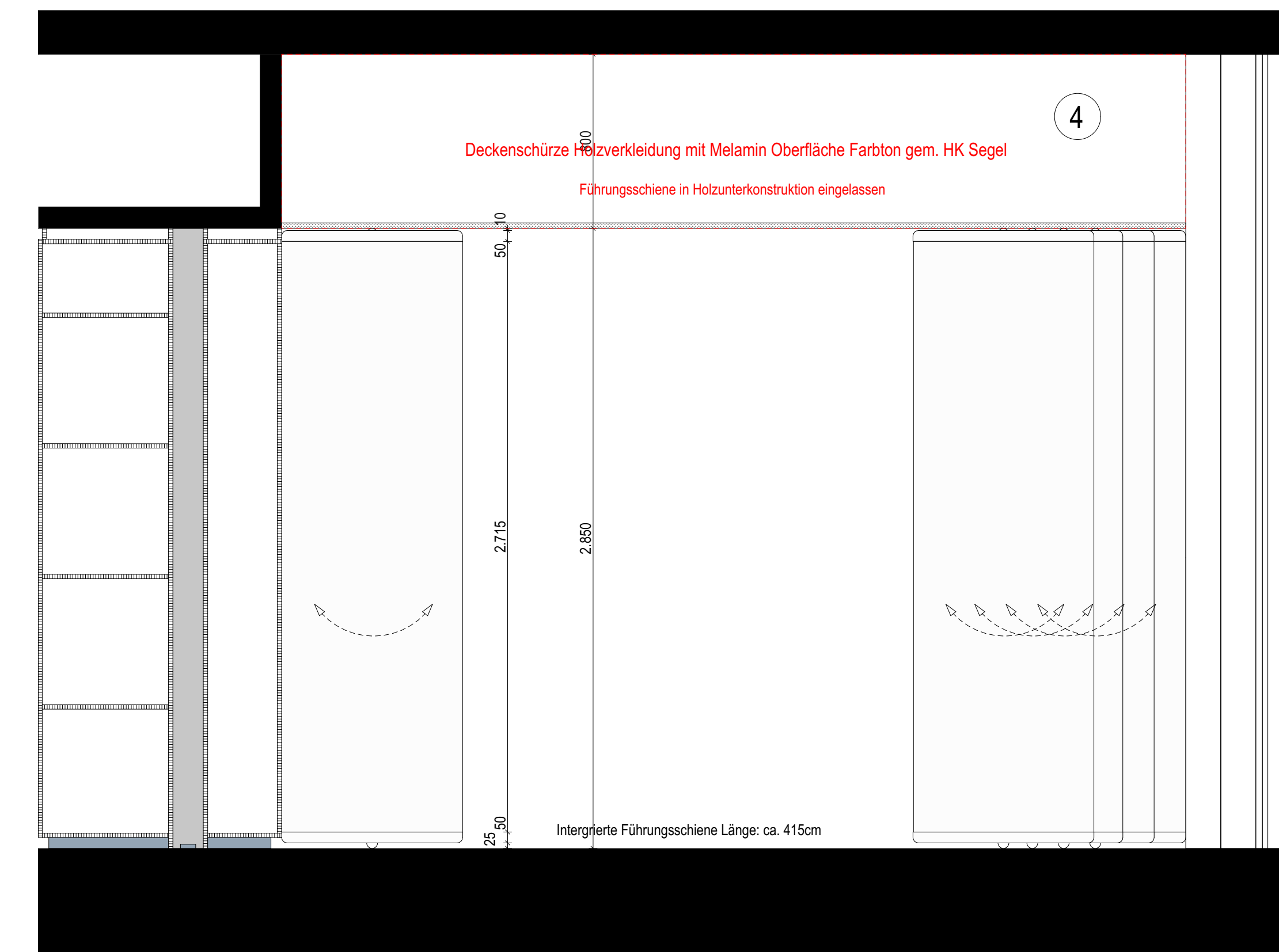


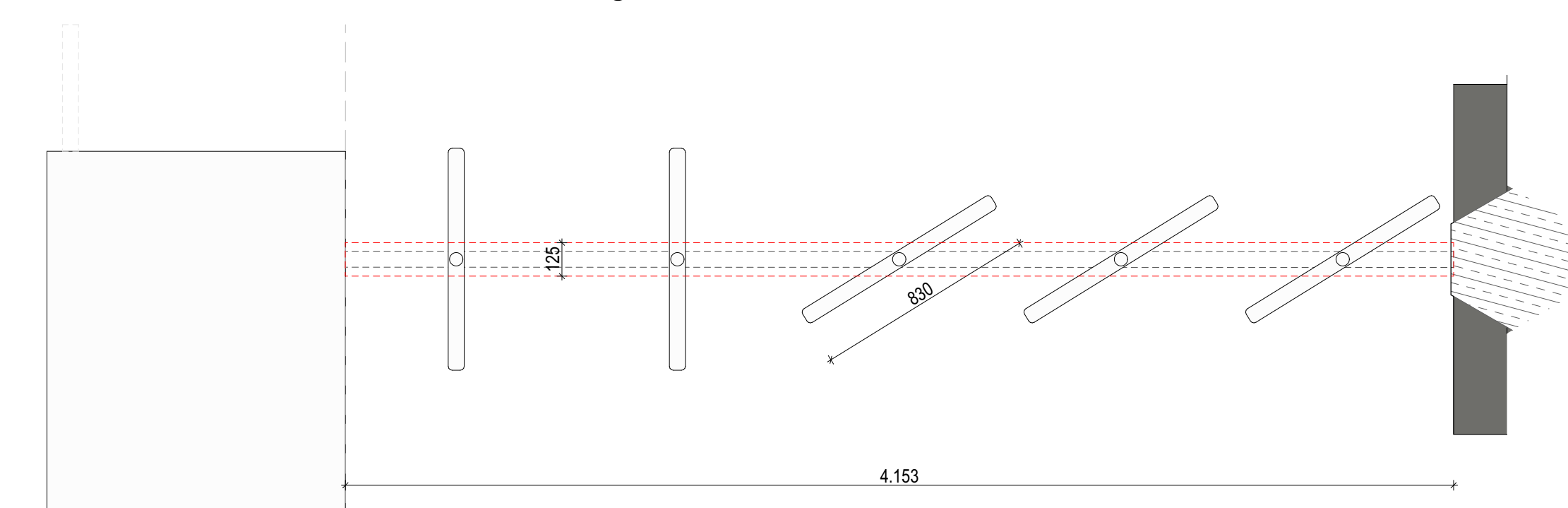
Coworking Details




Ansicht Trennwandelemente geschlossen



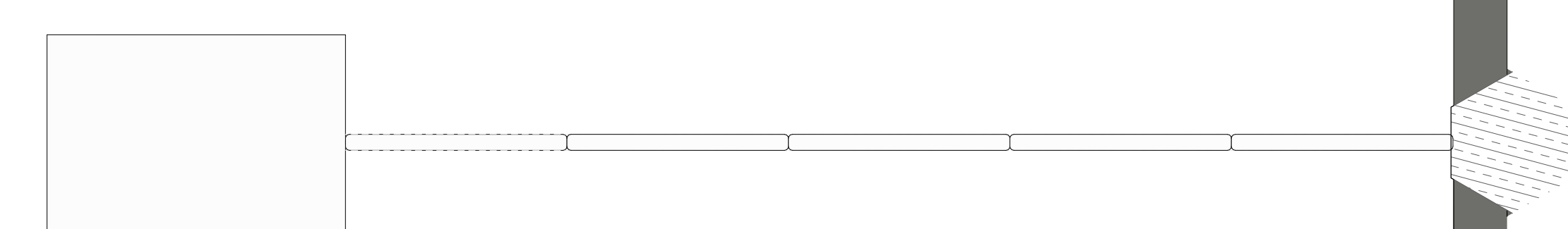
Ansicht Trennwandelemente geöffnet



Grundriss Trennwandelemente geöffnet



Grundriss Trennwandelemente Parkposition



Grundriss Trennwandelemente geschlossen

Legende - Leitfabrikate

1. Fronten, Blenden, Sockel
Hersteller: Pfeleider
Produkt: Pastellgelb U15539 SD
Holzwerkstoff 19mm
oder gleichwertig
2. Trennwandsysteme
Rahmen, Laufschiinen, Rollen
AluKonstruktion, pulverbeschichtet RAL 9001
Cremeweiß, Führung unten, Schiene in Vinyl
Boden eingelassen, mit Doppelstegplatte -
Polykarbonat, Stärke 10mm, transparent
(Abbildungen: Farbton, Wabenplatte,
Schiene - abweichend!)
oder gleichwertig
3. Trennwandsystem - drehbare Akustikelemente
Rahmen, Laufschiinen, Rollen
AluKonstruktion, pulverbeschichtet RAL 9001
Cremeweiß, Kugelgelenke, mit Polsterstoff
bezogen
(Abbildungen: Farbton, Wabenplatte, Schiene -
abweichend!)
oder gleichwertig
4. Deckenschürze
Melamin Oberfläche,
Farbton gem. HK Segel - RAL 9010
Hersteller: Fundamex
Produkt: 0085 FH weiß
nach Abstimmung!
oder gleichwertig
5. Pinnwand
Beschreibbar und Magnetisch
Hersteller: Lyntex, oder gleichwertig
Produkt: Mood Spaces, Farbton Mellow 730
oder gleichwertig

Index	Datum	Name	Änderung																																								
F00	20.01.2026	OS	Freigabe Barmer																																								
P00	16.12.2025	OS	Legende, Maße Pinnwände, Planungsvertiefung flex. Trennwand																																								
<p>Achtung: Alle Maße sind im Bau zu prüfen. Maßstabszeichnungen sind sofort mit dem Innenarchitekten und der Bauleitung zu klären. Einbaumaße sind nochmals auf der Bauleitung zu prüfen. Bei der Bauausführung sind die Änderungen der Fachzeichnungen sowie die Angaben der Sonderfertigkeit zu prüfen. Fernabsatz- und Ausführungszeichnungen gehen nur mit dem Genehmigungsstempel der Innenarchitekten. Soweit nichts anders vermerkt, sind alle Höhenangaben auf 0,00/FF zu beziehen.</p> <p>Auf die V008 § 3 Ziffer 1-6 und § 4 Ziffer 2-3, DIN 1961 wird hingewiesen.</p>																																											
<table><tr><td>R</td><td>H</td><td>V</td><td>V</td><td>B</td><td>I</td><td>A</td><td>R</td><td>S</td><td>D</td><td>T</td><td>T</td><td>S</td><td>4</td><td>1</td><td>F</td><td>0</td><td>0</td><td>K</td><td>L</td></tr><tr><td>PROJEKT</td><td>BAUTEIL</td><td>PLÄNE</td><td>PN</td><td>PLANWEG</td><td>PLANWEGW</td><td>ZF NR</td><td></td><td>INDEX</td><td colspan="11">ZUFHINWEIS</td></tr></table>				R	H	V	V	B	I	A	R	S	D	T	T	S	4	1	F	0	0	K	L	PROJEKT	BAUTEIL	PLÄNE	PN	PLANWEG	PLANWEGW	ZF NR		INDEX	ZUFHINWEIS										
R	H	V	V	B	I	A	R	S	D	T	T	S	4	1	F	0	0	K	L																								
PROJEKT	BAUTEIL	PLÄNE	PN	PLANWEG	PLANWEGW	ZF NR		INDEX	ZUFHINWEIS																																		
<h2><u>Barmer Revitalis HV</u></h2> <p>Lichterode Straße 19 42285 Wuppertal</p>																																											
<u>Innenarchitekt:</u> brandherm + krummey interior architecture Domänenstraße 20 20793 Hamburg Schönenerstraße 27 11055 Berlin www.b-k-i.de		<u>Bauherr:</u> BARMER Lichterode Straße 19 42285 Wuppertal																																									
<u>Architekt:</u> RPF Architekten + Rüdiger Kellermann Wuppertal GmbH Tennengarten 30 40476 Düsseldorf		<u>Ausführung und Bauleitung Einbauten:</u>																																									
<u>Planverfasser:</u> brandherm + krummey interior architecture		<u>Zeichner:</u> OS/KS																																									
<u>Planinhalt:</u> Coworking Workshop 01		<u>Maßstab:</u> 1: 20 <u>Planformat:</u> DIN A0																																									
		<u>Planerstellung:</u> 27.11.2025 <u>Index:</u> -																																									