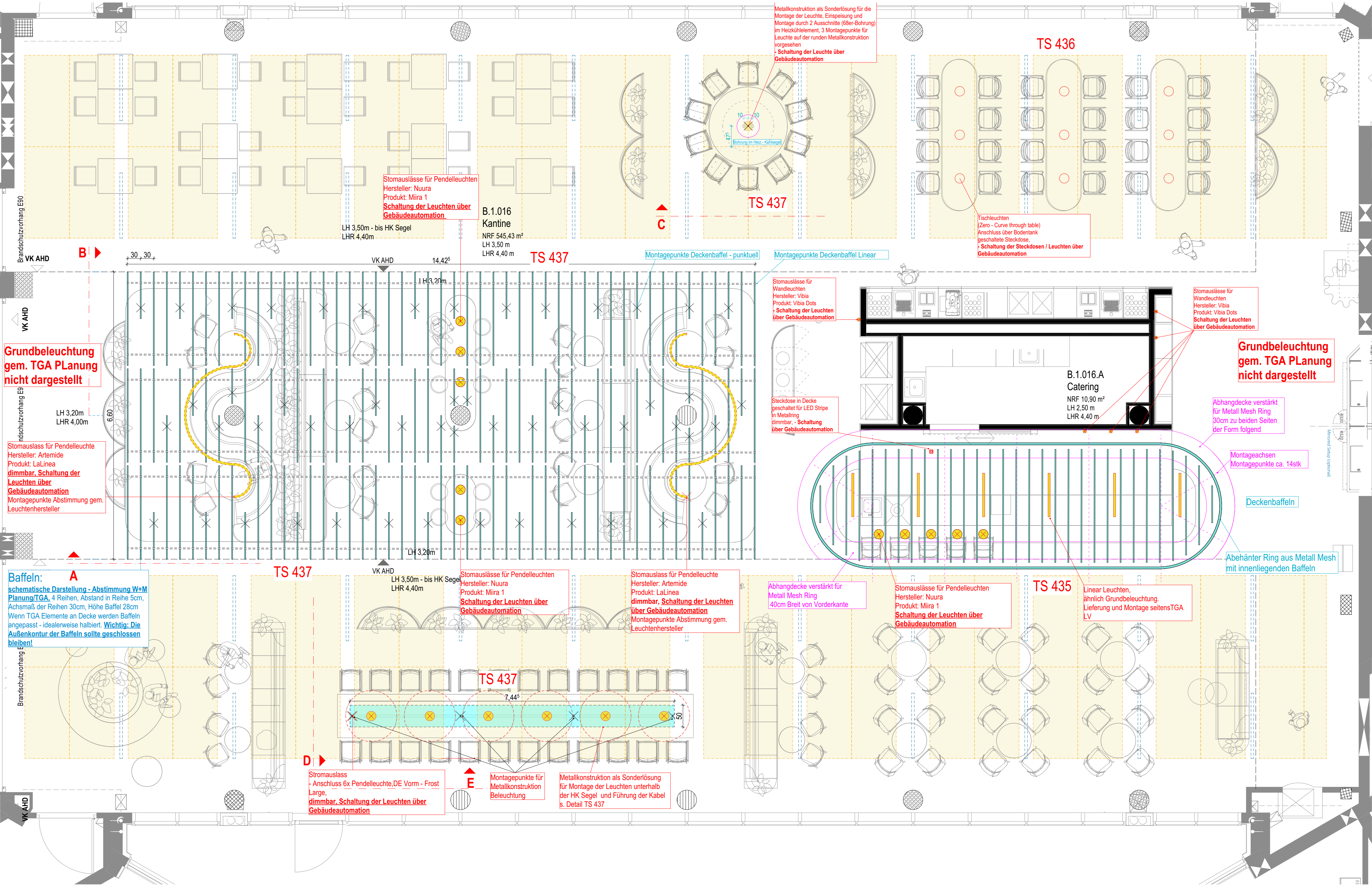


Pendelleuchten + Baffeln

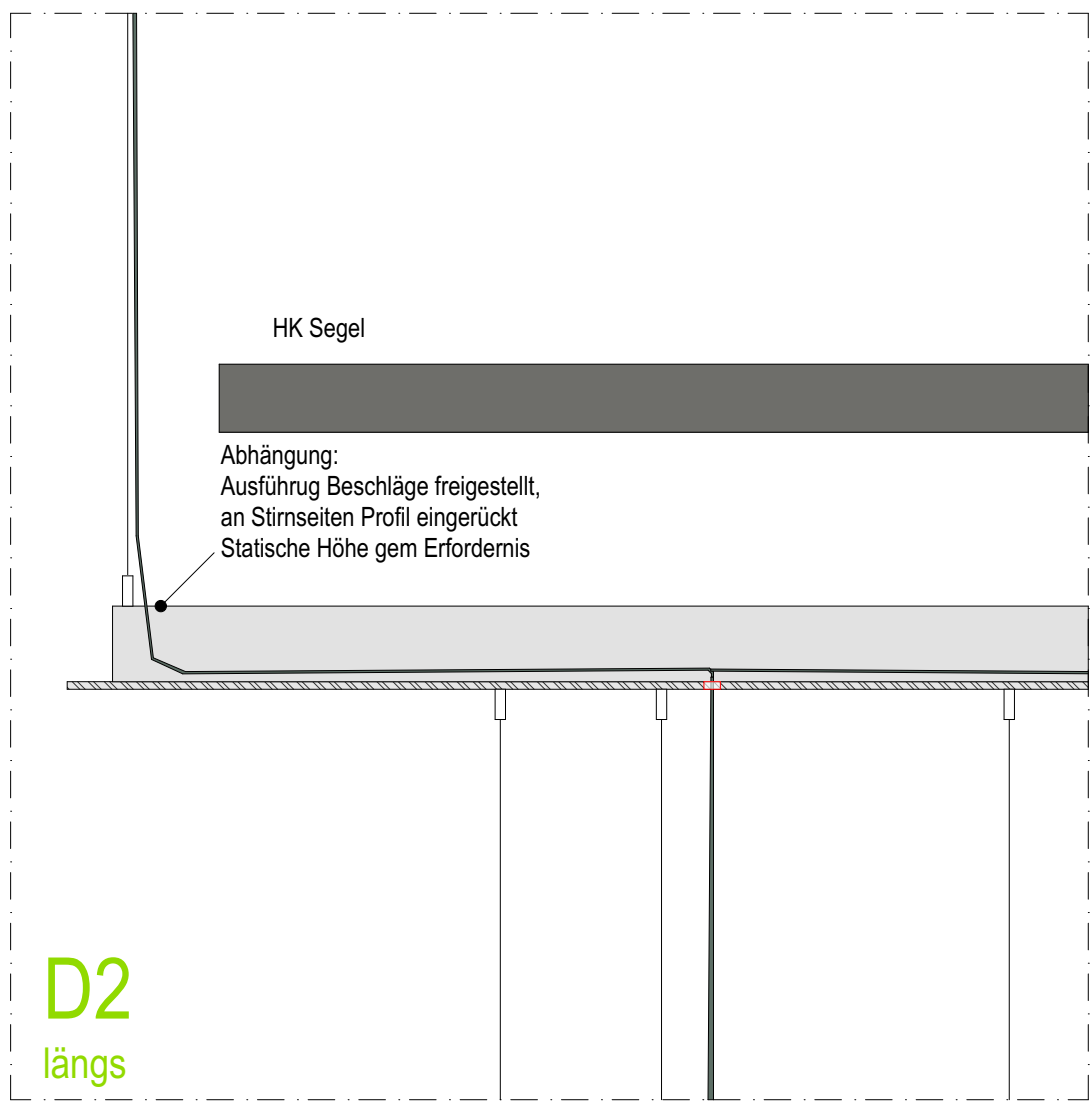
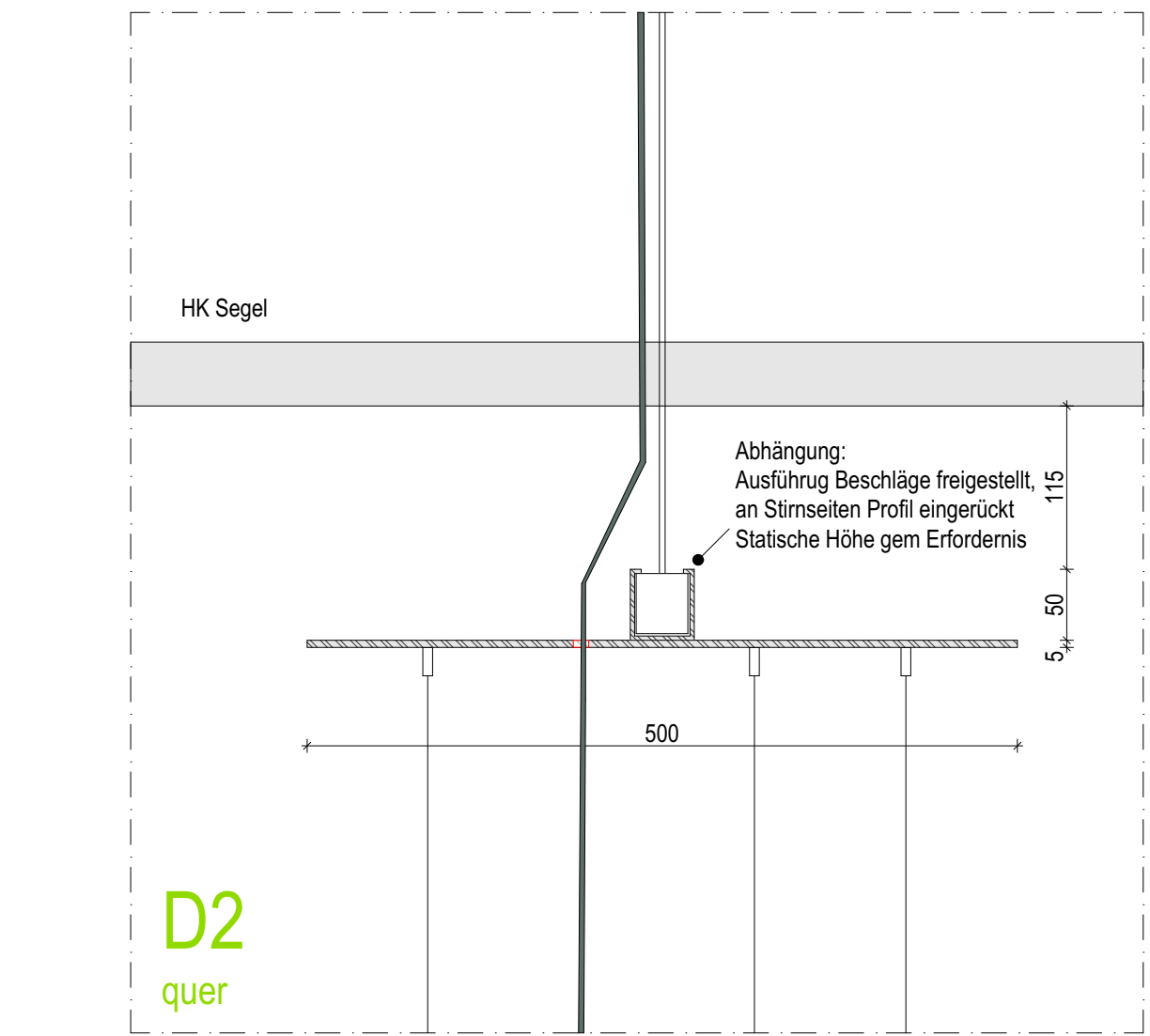
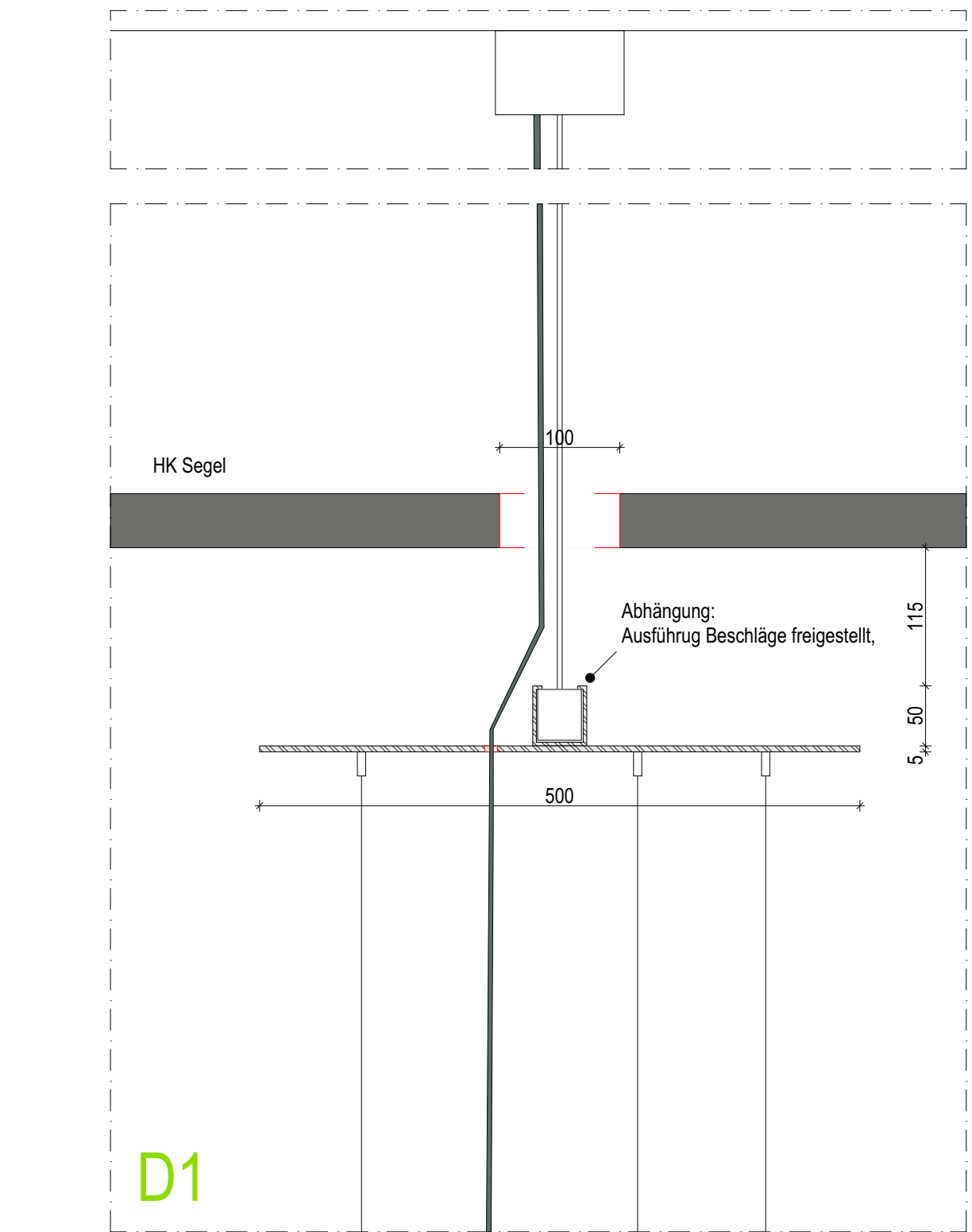


Draufsicht  
1:50

Ansicht  
1:50

Ansicht  
1:50

Details  
1:5



Legende - Leitfabrikate

- Metallkonstruktionen zwecks Montage der Beleuchtung**  
Einspeisung/Stromauslass für Anschluss 6x Pendelleuchte, 4 Montagepunkte durch Stahlseile inklusive Metallplatte für Montagepunkte der Leuchten, (3 Montagepunkte pro Leuchte), Einspeisung verläuft parallel zum Montagepunkt, Positionierung Einspeisung gem. Abstimmung TGA/Grundbeleuchtung Metallblech Pulverbeschichtet: Weiß RAL gem HK Segel
- Baffeln**  
Impact Akustik ARCHISONIC® Felt 24 mm, Höhe ca 280mm, UK und Abhängung freigestellt, Anforderung: wenig sichtbar oder gleichwertig
- Wandleuchten**  
Vibia, Dots 4675 Farbton: off white Maße: Ø 17,5cm T: 5,2cm 2700K warmweiß, umlaufender diffuser Lichtaustritt oder gleichwertig
- Pendelleuchten**  
Naura, Mira 1 Farbton: Metal: grey rock, Glaskugel: opal weiß Maße: Kugel d: 14cm, Höhe Kugel + Metalstab: 34,5cm, G9 Philips LED - dimmbar, 2700K und 3000K oder gleichwertig
- Pendelleuchten**  
Hersteller: Artemide Produkt: LaLinea Maße: Ø 4cm Farbton: sichtbares Leuchtmittel opal weiß, 3000K mit suspended back bone oder gleichwertig
- Pendelleuchten**  
Hersteller: DeVorm Produkt: Fast Large Farbton: olive Maße: Ø :118cm Beleuchtungskern: d: 40cm Höhe: 37cm oder gleichwertig  
warmweiß 3000K, 12W, 120-240V, Stahlseile + Deckenhalterung, 3m Kabel, Elektrisches Kabel möglich, DALI Dimmung, Inlay von der Beleuchtung weiß
- Pendelleuchten**  
Hersteller: DeVorm Produkt: Fast Large Farbton: beige Maße: Ø :118cm Beleuchtungskern: d: 40cm Höhe: 37cm oder gleichwertig  
warmweiß 3000K, 12W, 120-240V, Stahlseile + Deckenhalterung, 3m Kabel, DALI Dimmung, Inlay von der Beleuchtung weiß

Index	Datum	Name	Änderung																
F01	30.04.2026	TW	Freigabe Barner																
P02	29.04.2026	TW	Ansicht C / Konstruktion Deckenleuchte																
F00	20.01.2026	OS	Freigabe Barner																
P01	16.12.2025	OS	Keine Anmerkung der Barner Gem. Abstimmung am 11.12. Linear Leuchten Grundbeleuchtung erstellen																
<div>Anmerkung: Alle Maße sind am Bau zu prüfen. Maßtoleranzangaben sind selbst mit dem Innenausschnitt und der Bauweise zu klären. Einbauweise sind maximal auf der Bauebene zu prüfen. Bei der Bauabfertigung sind die Planungen der Fertigungsanweisung sowie die Angaben der Sonderfertigung zu prüfen. Ferner Details und Ausführungszeichnungen gehen nur mit dem Genehmigungsstempel der Innenausschnitt. Soweit nicht anders vermerkt, sind alle Höhenangaben auf 100/100 mm zu beziehen. Auf die VOB 08 § 3 Ziffer 14 und § 4 Ziffer 2-3, DIN 18181 wird hingewiesen.</div>																			
R	H	V	B	I	A	R	S	D	T	S	4	3	7	F	0	1	B	K	I
PROJEKT	SÄULEN	PLANEN	PH	PLANART	PLANHILFE	LF	BT	INDEX	VERFASSEN										
<div>Barner Revitalis HV</div> <div>Lichtkabinen Straße 89 42285 Wuppertal</div>																			
<div>Innenarchitekt:</div> <div>brandherm + krumrey interior architecture</div> <div>Domnenstraße 20 22763 Hamburg Schwanenstraße 27 51063 Köln www.b-k.de</div>										<div>Bauherr:</div> <div>BARNER Lichtkabinen Straße 89 42285 Wuppertal</div>									
<div>Architekt:</div> <div>ROW Architektur + Rüdiger Kellermann Wawrowsky GmbH Tischbergstr. 20 40476 Düsseldorf</div>										<div>Ausführung und Bauleitung Einbauten:</div>									
<div>Planverfasser</div> <div>brandherm + krumrey interior architecture</div>										<div>Zeichner</div> <div>OS / KS / TW</div>									
<div>Planinhalt</div> <div>1.0G Casino Baffel Pendelleuchten</div>										<div>Maßstab</div> <div>1:20 / 1:50</div>					<div>Planerstellung</div> <div>30.04.2026</div>				
										<div>Planformat</div> <div>DIN A0</div>					<div>Index</div> <div>F01</div>				