
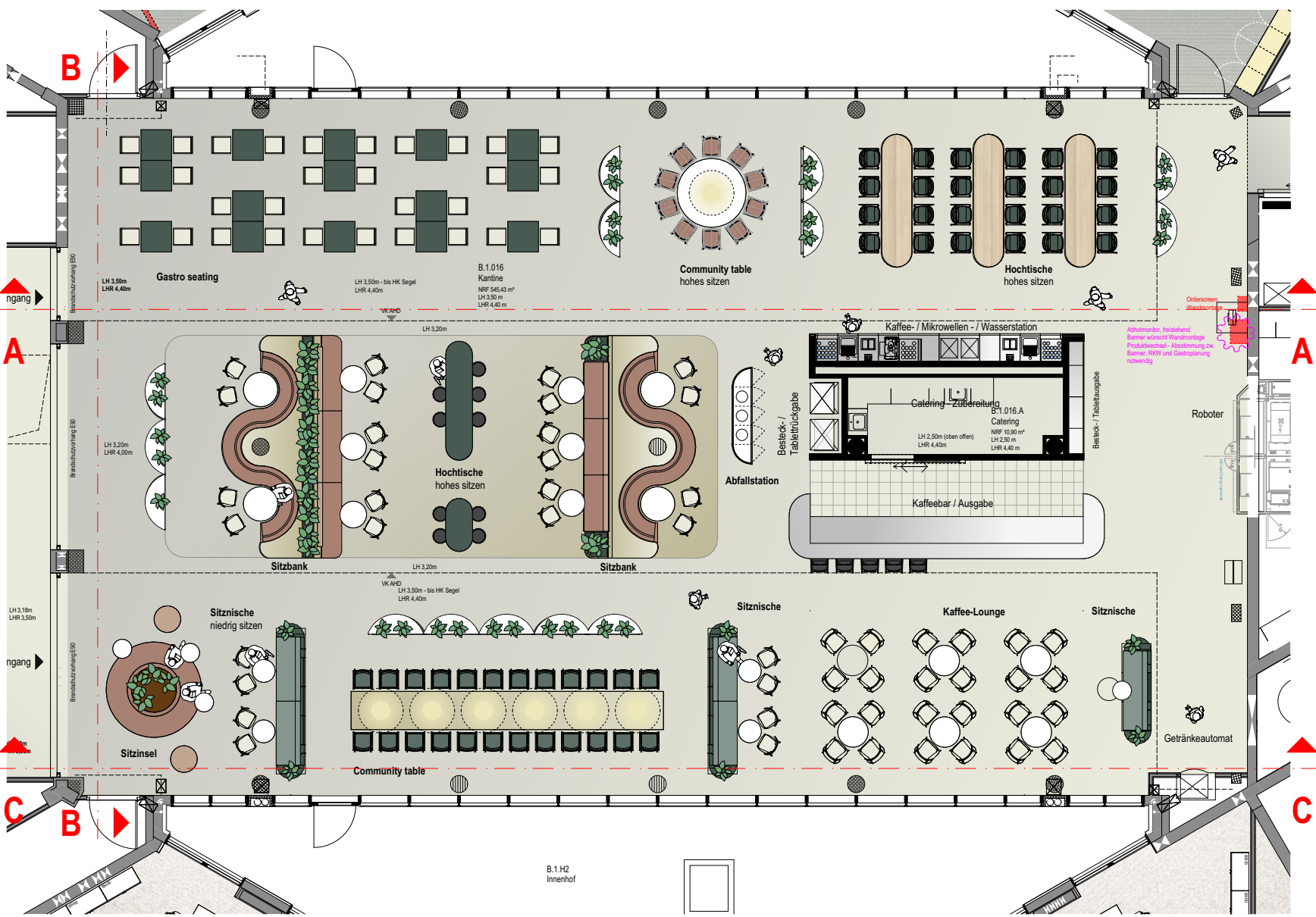
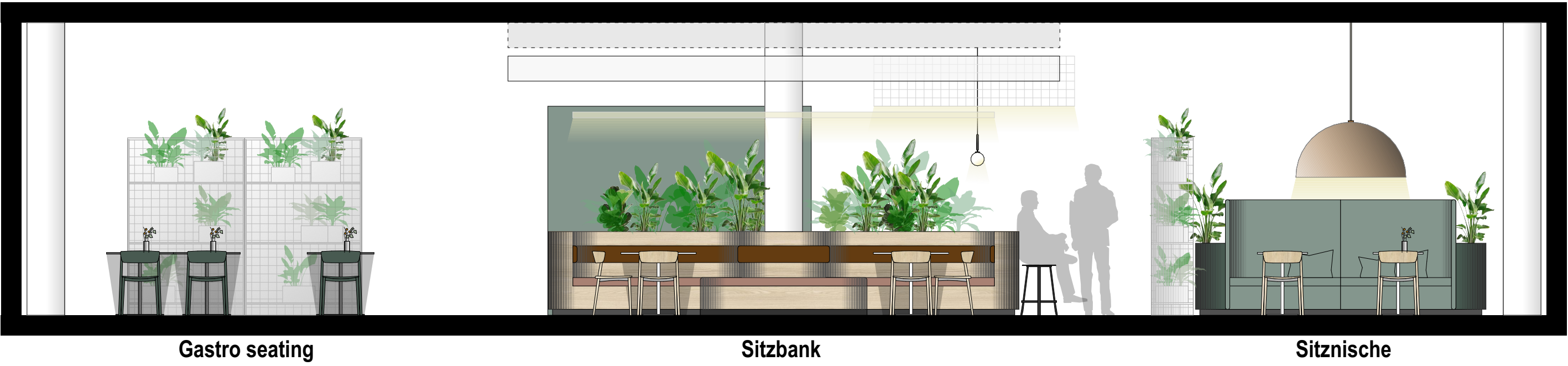


Casino - Ansichten (Entwurf)



Ansicht B



Ansicht B



Ansicht A

Gastro Seating  
niedriges sitzen  
Community Table  
hohes sitzen

Hochtische  
hohes sitzen



Ansicht C

Sitzinsel  
Sitznische  
Community table  
Sitznische  
Kaffee-Lounge  
Sitznische

Index	Datum	Name	Änderung

Achtung: Alle Maße sind am Bau zu prüfen. Maßstimmigkeiten sind sofort mit dem Innenarchitekten und der Bauleitung zu klären. Einbaumaße sind nochmals auf der Baustelle zu prüfen. Bei der Bauausführung sind die Planungen der Fachingenieure sowie die Angaben der Sonderfachteile zu prüfen. Firmendetails und Ausführungszeichnungen gelten nur mit dem Genehmigungsvermerk der Innenarchitekten. Soweit nicht anders vermerkt, sind alle Höhenangaben auf OKFFB bezogen. Auf die VOB/B § 3 Ziffer 1-6 und § 4 Ziffer 2-3, DIN 1961 wird hingewiesen

PROJEKT	BAUTEIL	PLANER	PH	PLANART	PLANINHALT	LFNR	INDEX	VERFASSER
---------	---------	--------	----	---------	------------	------	-------	-----------

Barmer Revitalis HV

Lichtscheider Straße 89  
42285 Wuppertal

Innenarchitekt:

brandherm + krumrey  
interior architecture

Donnerstraße 20  
22763 Hamburg  
Schanzenstraße 27  
51063 Köln  
www.b-k-i.de

Architekt:

RKW Architektur +  
Rhode Kellermann Wawrowsky GmbH  
Tersteegenstr. 30  
40476 Düsseldorf

Planverfasser

brandherm + krumrey  
interior architecture

Planinhalt  
Ansichten Casino

Bauherr:

BARMER  
Lichtscheider Straße 89  
42285 Wuppertal

Ausführung und Bauleitung Einbauten:

Zeichner

OS / TW / KS

Maßstab

1: 50

Planformat

DIN A1

Planerstellung

7.10.2025

Index

-