






Alle Pläne sind nur in Verbindung mit den gültigen Schal- und Bewehrungsplänen des Tragwerksplaners, sowie den Schlitz- und Durchbruchplänen der Fachingenieure gültig und/oder den ergänzenden Angaben.
Dehnungsfugen sind nach Angabe Tragwerksplaner auszuführen.
Relative Höhenangaben (Türhöhen, Brüstungshöhen, WD-Höhen) beziehen sich auf OKFF, falls nicht anders angegeben.

Anmerkung: Einfügekpunkte ergänzt in Grundrissen und Schnitten!			
Position in Schnitten jeweils bei:	99,67 m ü. NN = 0,00 m	u.	1. geschnittener Achse v. links
Verspringender Schnitt: 2 Einfügekpunkte:	99,67 m ü. NN = 0,00 m	u.	1. geschnittene Achse v. links

Nachreichung Vermessungsunterlagen 15.06.2023: Grundwasserpegel = ca. 3,60m tiefer (z.B. bei HGW = +103,00 m.ü.NN im BGG => **+99,40 m.ü.NN**)

E1 39-CS	Feuerschutzabschirm feuermhemmend, selbstschließend, rauchdicht	ne	Notenklammerung
E1 30-CA	Feuerschutzabschirm feuermhemmend, selbst- und dichtschießend	ab	Sitzbank
CSa	selbst- und dichtschießender Feststülper	ab	Sekuent
CSa FLA	selbst- und dichtschießender mit Feuerschutzflaser	sim	Sauberkeit/matte
CSa FLA	selbst- und dichtschießender mit Abschlusser	sim	Seigler
NaV	Notausgangsschild	som	Sonnenschirm außen
NaV	nicht brennbar	sp	Spinnmaschine
NaV	Öffnungsgröße Fenster min. 0,5m2	sp	Spuckbecken
WaB	Wand anstelle einer Brandwand	st	Stahlschrank
		ur	Urnal

OKF... Höhenkote Grundriss	Durchbruch Ansicht	BA Bodenzulauf
 OKR...	 Durchbruch Schnitt	 Cachablauf
	 Durchbruch Projektion oberhalb	
	 Schlitz unterseitig	


250905	2	077	Brüstung Obergedfenster bleibt im Bestand erhalten, Abbruch nur im Bereich der Stahlfachwerkbinder
		067	Höhe Wandschiltz angepasst
		035	Steigleiter an Stahlkonstruktion befestigt
		027	Stichhöhe Tonnengewölbe gem. Detailplanung angepasst

		003	Rohbau gem. Detailplanung angepasst
		002	Rohbau gem. Statik angepasst
250129	0		
INDEX	INDEX-NAME	ÄND.-NR.	ÄNDERUNGEN
Plancodierung			

SBH	Sanierung Stadtbad Halle Schimmelstr. 1 06108 Halle
-----	--

± 0,00 = +99,67 m ÜNN = OK FFB EG

Gemarkung: Hottle (Saxle)



Bornknechtstr. 5 | 06108 Halle
T 0345 - 77 42 250

	Datum, Unterschrift
Fachplaner	

	Datum, Unterschrift
Planer / Gewerk Objektplanung	Leistungsphase LP5 - Ausführungsplan

Schnitt B-B	A0	1:50
Nummer / Ausschnitt 02/02	Verfasser	Datum 30.09.202

02/02		00:00:00
-------	--	----------