



Deckentypen

 GK-Decke

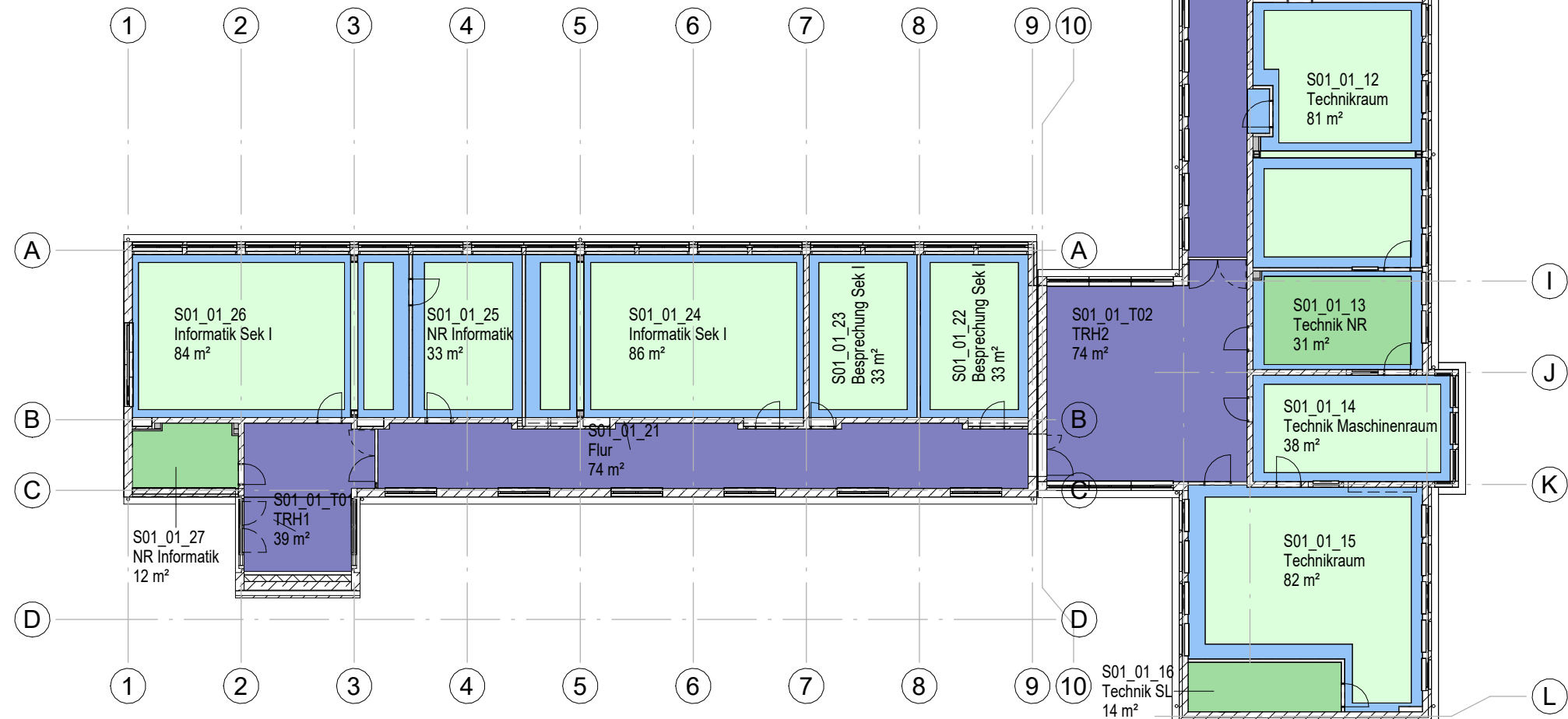
 GK-Akustikdecke gelocht - nicht brennbar

 GK-Akustikdecke gelocht

 GK-Nassraum

 Abhangdecke aussen

■ Dämmung



SCHULBAU
GESELLSCHAFT
DUISBURG

Index	Änderung	Gez.	Datum
00	Data Drop 10	EGr	24.07.25
01	Data Drop 11	HP	08.08.25
02	Data Drop 12	HP	22.08.24
03	Data Drop 13	Dke	12.09.25
04	Data Drop 14	Dke	26.09.25
05	Änderungen/Ergänzungen nach Abgabe LPH3 14.10.25	Dke	14.11.25

RKW Architektur +
Rhode Kellermann
Wawrowsky GmbH
Büro Düsseldorf
Tersteegenstraße 30
40474 Düsseldorf
T +49 (0)211 4367-0
info@rkwmail.de
www.rkw.plus

Projekt	Teilprojekt	Ersteller	Planart	Ebene	Teilplan	Inhalt	LPH	Index
BIE	S01	RKW	GR	1OG	000	ARDB	3	05
Mitarbeiter RKW	erstellt am 250311					Format A3	Maßstab 1 : 250	
Projektnr. 26551	Plannummer BIE - S01 - RKW - GR - 1OG - 000 - ARDB - 3 - 05							