Ansicht West Lph 3

M 1 : 100

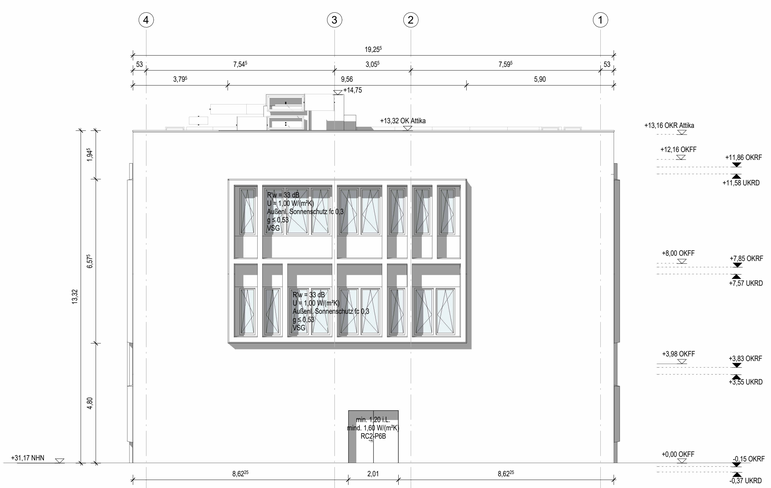

Ansicht Nord Lph 3

M 1 : 100

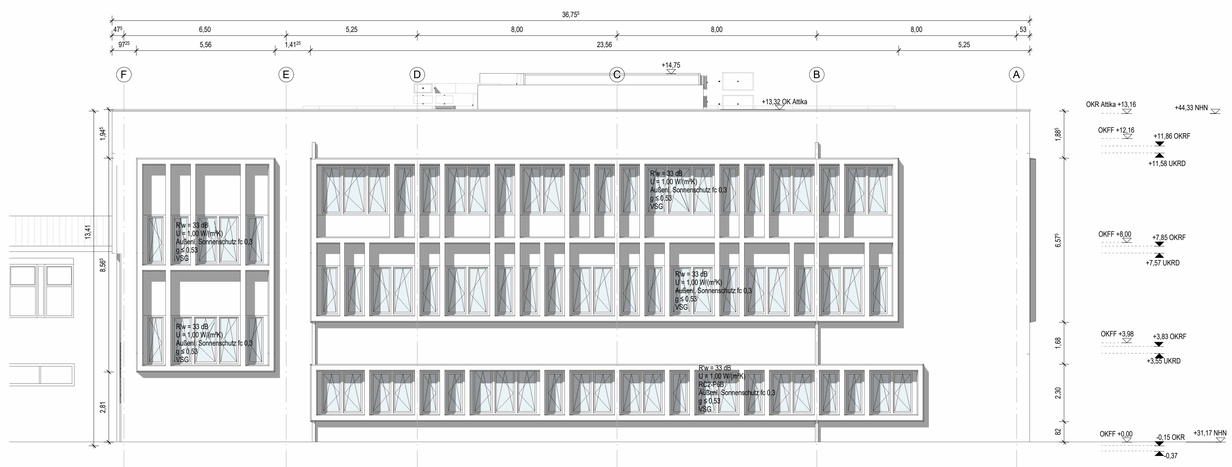

Ansicht Ost Lph 3

M 1 : 100

Legende

- Stahlbeton (STB)
- Beton unbewehrt (UB)
- Fertigteil (FT)
- Gipskartonwand (GK)
- +0,00 Grundrisskote
- OKFF / OKRF / UKFD / UKRD Höhenkoten
- Mauerwerk (MW)
- Porenbeton (PB)
- Verblender (VB)
- Naturstein (NST)
- Detail - Nr. / Plan - Nr.
- Schnitt / Ansicht
- vorhergehende Änderungen
- aktuelle Änderung
- Bestandswand
- Neuplanung im Bestand
- Abbruch
- Linie verdeckt
- Grundstücksgrenze
- Baugrenze
- Baulinie

OKFF	Oberkante Fertigfussboden	BW	Brandwand
OKRF	Oberkante Rohfussboden	BBW	Bauart Brandwand
OKRD	Oberkante Rohdecke	fb (F90)	feuerbeständige Wand
UKFD	Unterkante Fertigdecke	hfb (F90)	hochfeuerhemmende Wand
UKRD	Unterkante Rohdecke	fh (F30)	feuerhemmende Wand
FBRH	Fertigbrüstungshöhe		
RBRH	Rohrbelastungshöhe		
LH	Lichte Höhe (Fertighöhe)		
RH	Raumhoch (Rohhöhe)		
FF	Fertigfussboden		
RD	Rohdecke		
FD	Fertigdecke		
BD	Bodendurchbruch (L/B)		
DD	Deckendurchbruch (L/B)		
DA	Deckenaussparung (L/B)		
UD	Unterzugsdurchbruch (L/B)		
BE	Bodeneinlauf (L/B)		
DE	Dacheinlauf (L/B)		
WA	Wandaussparung (B/HT)		
WD	Wanddurchbruch (B/H)		
WS	Wandschlitz (B/T)		
UZ	Unterzug		
ÜZ	Überzug		
DV	Deckenversprung		
SW	Schwelle		
BF	Bauwerksfuge		
DF	Dehnungsfuge		

OK	Oberkante	T-rs	Tür | rauchdicht und selbstschließend
UK	Unterkante	T-ds	Tür | dichtschließend
HK	Hinterkante	T-dss	Tür | dicht- und selbstschließend
VK	Vorderkante	T-fb-rs	Tür | feuerhemmend, rauchdicht und selbstschließend
FB	Betonfertigteil	T-fh	Tür | feuerhemmend, dicht- und selbstschließend
ELT	Elektro	T-hfb-ds	Tür | hochfeuerhemmend, dicht- und selbstschließend
HZG	Heizung	T-fb	Tür | feuerbeständig, dicht- und selbstschließend
LFT	Lufttechnik	T-fb-rs	Tür | feuerbeständig, rauchdicht und selbstschließend
SAN	Sanitär		
RR	Regenrohr		
FR	Futterrohr		
TEL	Telefon		
DL	Datenleitung		
FA	Feuerwehraufzug		
PA	Personenaufzug		
TRH	Treppenhaus		
FM	Feuermelder		
FL	Feuerlöscher		
FSK	Feuerwehrschlüsselkasten		
BMZ	Brandmeldezentrale		
RM	Rauchmelder		
RWA	Rauch- und Wärmeabzugsanlage		
NA	Notausgang		
SP	Sprinkler		
WHY	Wandhydrant		
H	Hydrant		
→	Fluchtrichtung		

± 0.00 = 31,17 (noch in Abstimmung) ü. NHN

Änderungen:

INDEX	DATUM	ÄNDERUNG	GEZEICHNET
15	14.10.25	Abgabe LPH 3	asw
14	26.09.25	Data Drop 14	EGr
13	12.09.25	Data Drop 13	HP
12	22.08.25	Data Drop 12	HP
11	08.08.25	Data Drop 11	HP
10	24.07.25	Data Drop 10	EGr
09	11.07.25	Data Drop 9	EGr
08	27.06.25	Data Drop 8	EGr
07	13.06.25	Data Drop 7	EGr
06	02.06.25	Data Drop 6	HP
05	16.05.25	Data Drop 5	EGr
04	05.05.25	Data Drop 4	HP
03	17.04.25	Data Drop 3	Dke
02	04.04.25	Data Drop 2	HP
01	21.03.25	Data Drop 1	HP

Plandaten:

Projekt

Sekundarschule Am Biegerpark
Beim Knevelshof
47249 Duisburg



Bauherr

Schulbaugesellschaft Duisburg

Philosophenweg 23-25
47051 Duisburg

SCHULBAU GESELLSCHAFT DUISBURG

Planer

Architekt

RKW Architektur +

RKW Architektur +
Rhode Kellermann Wawrowsky GmbH

Büro Düsseldorf
Tersteegenstraße 30
40474 Düsseldorf
T +49 (0)211 4367-0
info@rkwmail.de
www.rkw.plus

Freigabe

Datum, Unterschrift

Fachplaner

Planinhalt

N03
Ansichten

Plannummer	Projekt	Teilprojekt	Ersteller	Planart	Ebene	Teilplan	Inhalt	LPH	Index
	BIE	N03	RKW	AN	000	000	ARAL	3	15

Projektnr.	Verfasser	Mitarbeiter	erstellt am:	Format	Maßstab
26551	RKW	BaT	28.02.25	1030.50/ 593.50	1 : 100

Archiv

Plannummer

BIE - N03 - RKW - AN - 000 - 000 - ARAL - 3 - 15