BEACHTE:
Detail für Einbauteile
zur Befestigung der Schaukelbalken,
siehe Schalplan S-9d!

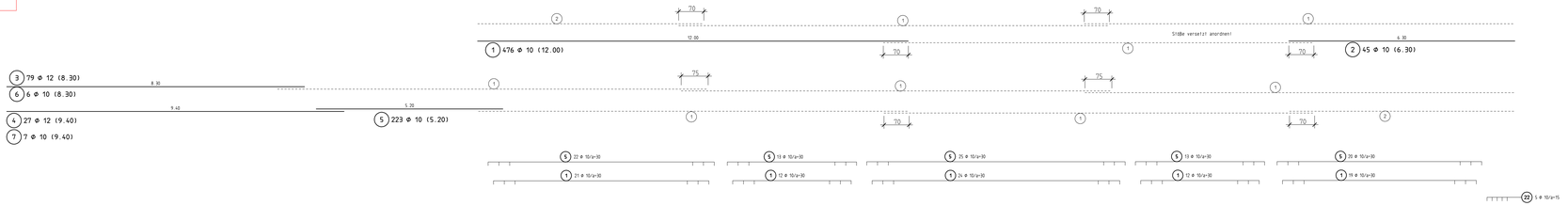
St.b.- Decke über Erdgeschoss C25/30: h = 25 cm - UNTERE LAGE -

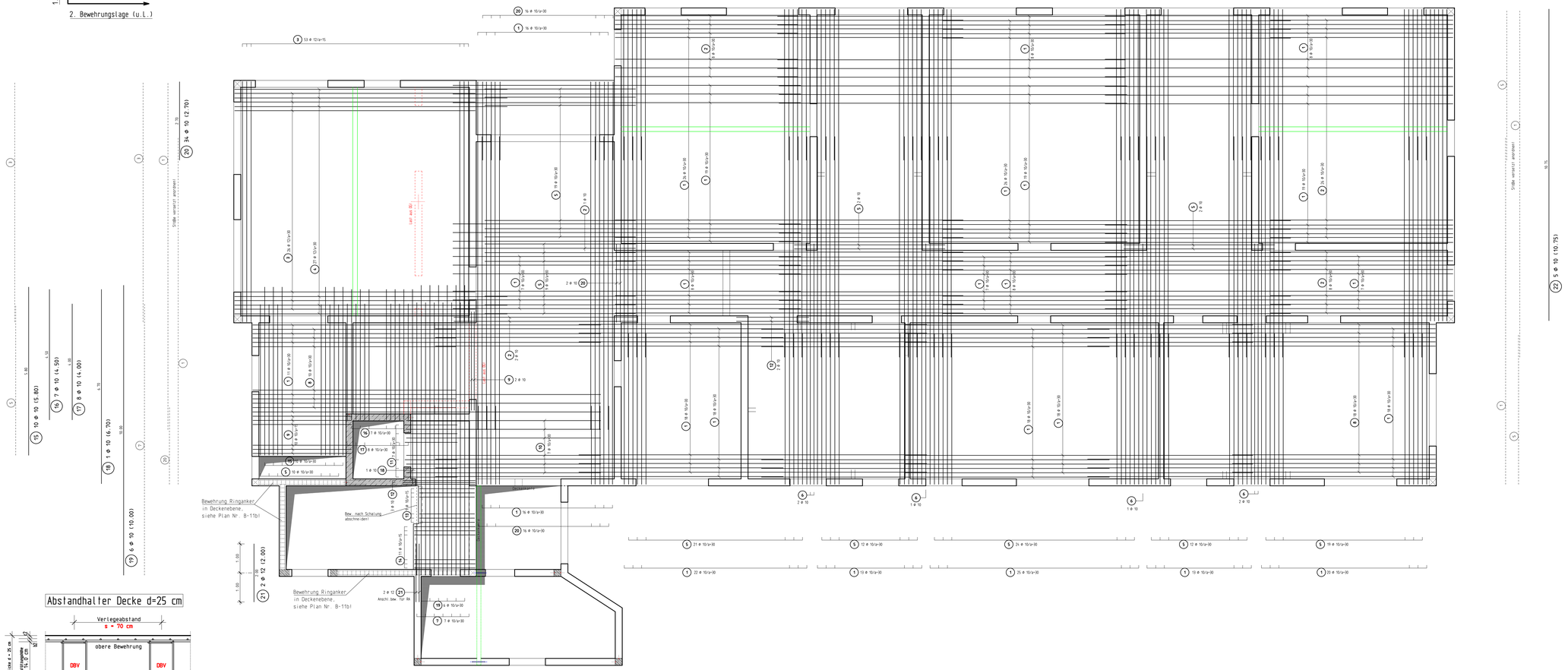
M= 1:50

Cnom = 3,0 cm unten
Cnom = 3,0 cm oben

ZULAGEBEWEHRUNG SIEHE PLAN NR. B-14!

1. Bewehrungslage (u.L.)
2. Bewehrungslage (u.L.)





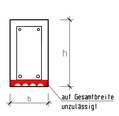
Abstandhalter Decke d=25 cm

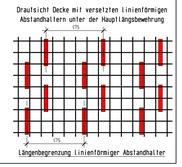
Plattendicke d = 25.0cm
Betondeckung oben c2 - 3,0cm
Betondeckung unten c1 - 3,0cm
Obere Bewehrung b2 - 2,5cm
Untere Bewehrung b1 - 2,5cm
h = 14.0 cm

gewähltes Unterstützungselement :
450 x DBV-BS-14-B-L, s = 70 cm
bzw. nach Angabe der Bauleitung !

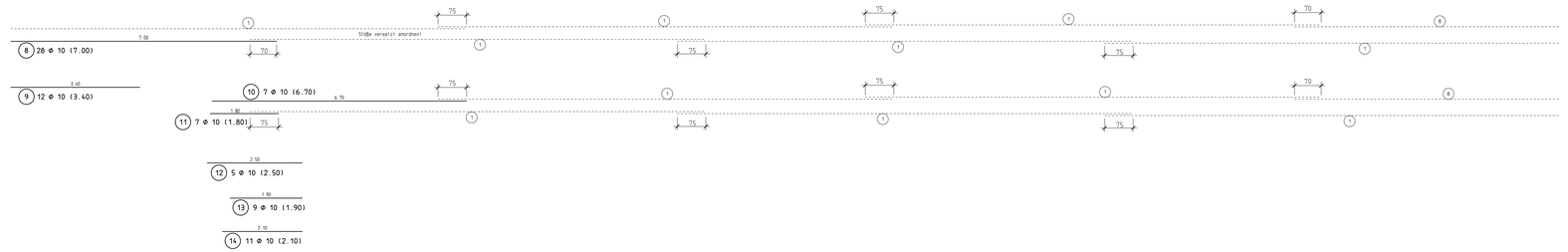
Linienförmige Abstandhalter

Verlegerichtlinien nach DBV Merkblatt einhalten!
Mit Längenbegrenzung 350 mm bzw. ≤ 2h oder ≤ 0,25b*





*/h=Bauteildicke
b=Bauteilbreite



RUNDSTAHL-STÜCKLISTE BSt 500 S

POS.	STÜCK	ø (mm)	SCHNITTLÄNGE (m)	GEWICHT (kg)	GESAMTLÄNGE (m)
1	476	10	12,000	3.524,304	5.712,000
2	45	10	6,300	174,920	283,500
3	79	12	8,300	582,262	655,700
4	27	12	9,400	225,374	253,800
5	223	10	5,200	715,473	1.159,600
6	6	10	8,300	30,727	49,800
7	7	10	9,400	40,599	65,800
8	28	10	7,000	120,932	196,000
9	12	10	3,400	25,174	40,800
10	7	10	6,700	28,937	46,900
11	7	10	1,800	7,774	12,600
12	5	10	2,500	7,713	12,500
13	9	10	1,900	10,551	17,100
14	11	10	2,100	14,253	23,100
15	10	10	5,800	35,786	58,000
16	7	10	4,500	19,436	31,500
17	8	10	4,000	19,744	32,000
18	1	10	6,700	4,134	6,700
19	6	10	10,000	37,020	60,000
20	34	10	2,700	56,641	91,800
21	2	12	2,000	3,552	4,000
22	5	10	10,750	33,164	53,750

GESAMTMENGE (BETONSTAHL BSt 500 S)

(mm)	(kg/m)	(m)	(kg)
10	0,617	7.953,450	4.907,282
12	0,888	913,500	811,188
GESAMTGEWICHT			5.718,470

Dieser Plan gilt nur in Verbindung mit den Planen des Architekten bzw. der Fachingenieure / Stahlbauer Unstimmigkeiten sind dem Bauleiter zu melden!!

Profilstahl S 235 JR (or ähnl.)	Feuerverzinkt (bzw. Rostschutzanstrich)		
Betonstahl	BSt 500 S (A)	BSt 500 M (A)	
Betongüte:	C 25/30	EG-Decke	
Besondere Anforderungen:	WU Beton mit hohem Wassereindringwiderstand nach DIN EN 206-1 / 1045-2, 5.5.3. Größkorndurchmesser dg = 16 mm		
Betondeckung:	EG-Decke:	Expositionsklasse XC2	gew. Cnom= 3,0 cm o. = u.

Biegen von Betonstählen

nach DBV-Merkblatt "Betondeckung und Bewehrung 2002-07"

Bei der Bestimmung des Biegerollendurchmessers dr ist DIN 1045-1, 12.3, Tabelle 23 zu beachten und nach der bautechnischen Funktion der Biegung zu unterscheiden:

A) Biegung zur Kraftumleitung

B) konstruktive Biegung

Mindestwerte der Betondeckung rechtwinklig zur Krümmungsebene	Biegerollendurchmesser dr (mm)
> 100 mm und ≥ 7 ds	min dbr = 10 ds
> 50 mm und ≥ 3 ds	min dbr = 15 ds
≤ 100 mm und < 3 ds	min dbr = 20 ds

Biegung nach A1 zur Herstellung und Überprüfung ist der erforderliche Biegerollendurchmesser neben skizzieren und zwar an der Biegeform in Bewehrungsplan und auf der Stahlliste.

Stabdurchmesser ds (mm)	Biegerollendurchmesser dbr (mm)
6, 8, 10, 12	4 ds min dbr = 40 mm
14, 16	4 ds min dbr = 64 mm
20, 25, 28	7 ds min dbr =175 mm

Biegung nach B1 wird an der Biegeform weder im Bewehrungsplan noch auf der Stahlliste ein Biegerollendurchmesser angegeben, so ist mit dbr = 4ds zu rechnen.

Bei Betonstählen und geschweißter Bewehrung, die nach dem Schweißen gebogen werden, ist zu beachten, dass nach DIN 1045-1, 12.5, Tabelle 24 zu beachten. Bei unter A1 und B1 aufgeführten Mindestwerte der Biegerollendurchmesser gilt dies nur, wenn kein Schaden an der Schweißung von Kreuzungsstellen entsteht.

Aufstauchung von Biegeschlüssen bei Stäben.

ø	10 ds	15 ds	20 ds
12	120 mm	180 mm	240 mm
14	140 mm	210 mm	280 mm
16	160 mm	240 mm	320 mm
20	200 mm	300 mm	400 mm
25	250 mm	375 mm	500 mm
28	280 mm	420 mm	560 mm
32	320 mm	480 mm	640 mm
40	400 mm	600 mm	800 mm
50	500 mm	750 mm	1000 mm

SÄMTLICHE MASZE ÜBERPRÜFEN

- VORABZUG -

INDEX	DATUM	ÄNDERUNG	GEZ:	GEPR:

Ingenieurbüro Michael Riedel
Hauptstraße 38
76879 Bornheim
Tel:06341/1502 Fax:-/6106862
Dipl.-Ing.(FH), M.Eng., Beratender Ingenieur E-Mail: info @ Statik-Riedel.de

BAUVORHABEN:	Abbruch und Neubau des 2-gruppigen Kindergartens zu einer 4-gruppigen Einrichtung -- KITA REGENBOGEN -- Brüsseler Ring 57 ; 67069 Ludwigshafen am Rhein
BAUHERR:	Protestantische Kirchengemeinde Ludwigshafen-Pfingstweide Brüsseler Ring 57 ; 67069 Ludwigshafen am Rhein
Träger:	Verbund Prot. Kindertageseinrichtungen im Prot. Kirchenbezirk LU Gemeinsam unter einem Dach; Lutherstraße 14 67059 Ludwigshafen am Rhein
BAUTEIL:	Bewehrungsplan ERDGESCHOSS St.b.- Decke - untere Lage -

CAD-Name:	Architekt:	Arch. Rainer Held Martin Lutherstraße 48 76829 Landau		
R15 (CAD-Zeichnung)	BEZEICHNET:	Busch	MAßSTAB:	BAU-NR.: / BLATT:
	DATUM :	25.06.2025	1:50/1:25	20/30 B-13
	GEPRÜFT :			

150 x 890

15BCAD