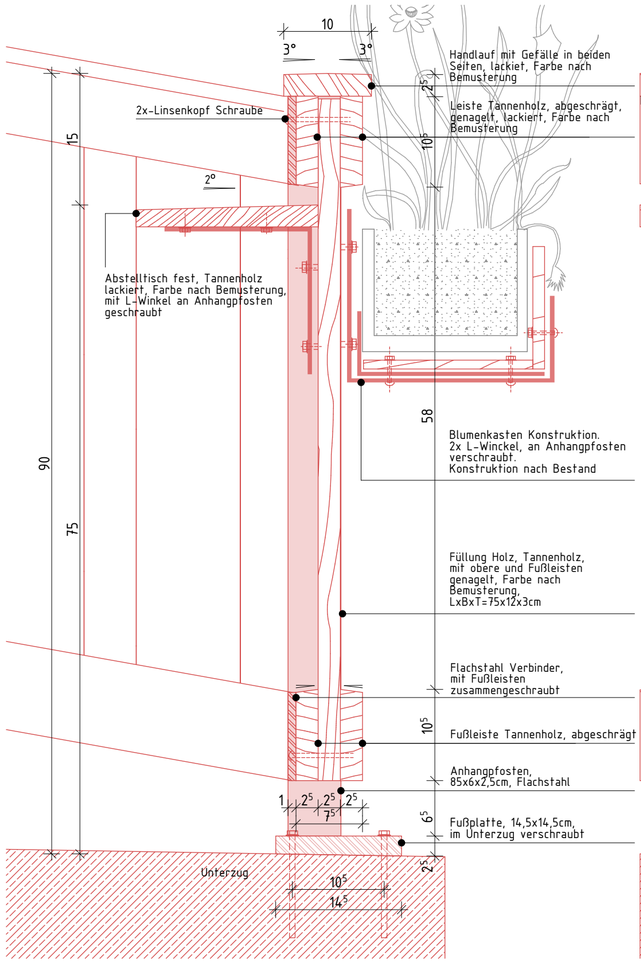

Anschlussdetail untere Brüstung 1.0G, M 1:5

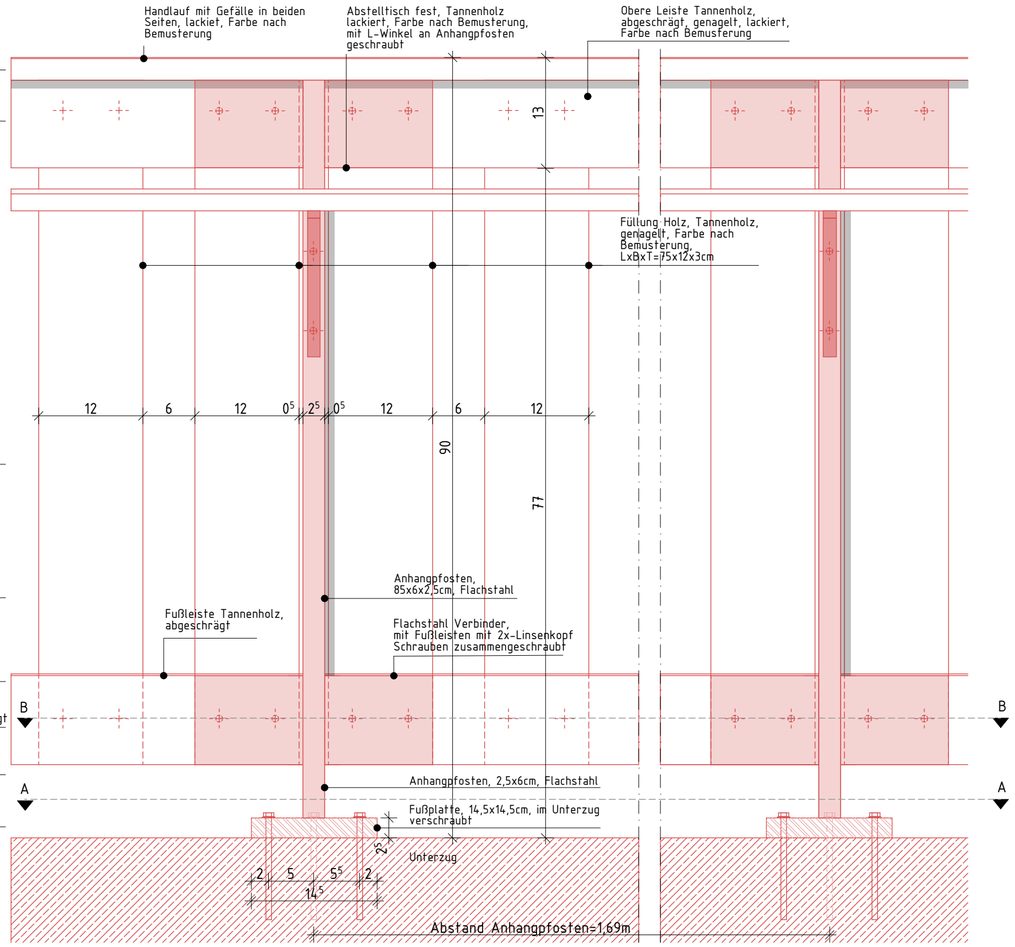

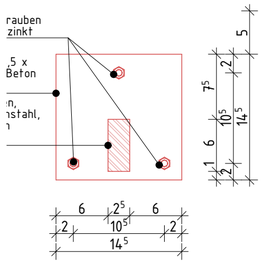

Detailschnitt A-A, M 1:5

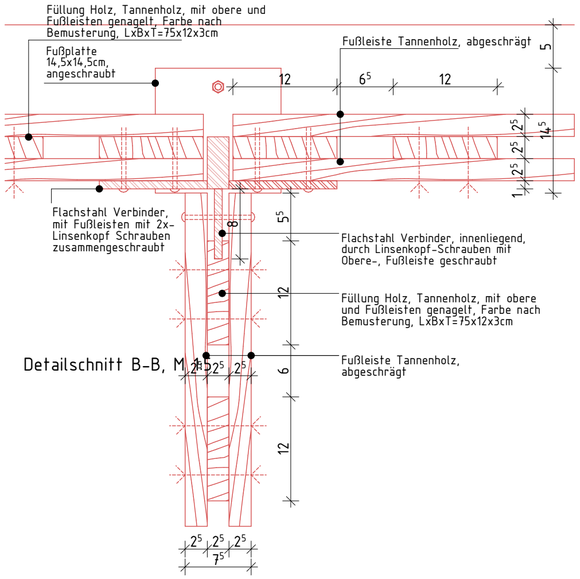

Detailschnitt B-B, M 1:5

Detail untere Brüstung 1.0G, M 1:5

Höhe der Brüstung: 90 cm
Tischplatte: 20 cm Tiefe, zur Tribüne hin (Innenseite) mit L-Winckel an Anhangpfosten verschraubt
Blumenkasten: zum Geläuf hin, mit Unterkonstruktion aus zwei L-Winkeln, die miteinander verbunden und an den Stahlstielen befestigt sind
Konstruktion: Holzfüllungen (Breite: 12 cm, Dicke: 2,5 cm) /
Fuß-, Obere Leiste (Breite: 10,5 Dicke: 2,5 cm) abgeschränkt
Verbindung: Flachstahlverbinder, an Anhangpfosten befestigt
Abstand Pfosten: 1,69 m
Befestigung Anhangpfosten: Fußplatten 14,5x14,5cm aus Stahl, verschraubt mit Beton
Oberfläche Stiele/Holzkonstruktion nach Bestand 2.

Hinweis: Alle Abmessungen müssen vor Ort überprüft werden! Die Ausführungspläne müssen gemäß den Vorgaben der Statikerpläne beachtet werden.

Index	Datum	Bearbeiter	Änderung
a	07.01.2025	IDm	Planerstellung

Bauvorhaben:	Zuwendungsmaßnahme Rennbahn Hoppegarten Denkmalgerechte Sanierung und Nutzungsoptimierung Haupttribüne
Bauherr:	Rennbahn Hoppegarten GmbH & Co. KG Goetheallee 1 15366 Hoppegarten

Generalplanung:	**KREKELER** ARCHITEKTEN GENERALPLANER Krekeler Architekten Generalplaner GmbH Steinstraße 66/67 14776 Brandenburg an der Havel Fon/Fax: 0049 (0)3381/5235-0/44 info@krekeler-architekten.de
Fachplanung:	

Leistungsphase:	LP5 - Ausführungsplanung		
Planinhalt:	Detail untere Brüstung 1.0G		
Maßstab: 1:5	Projektnummer: 21010	Plannummer: RH-1-5-ARC-TG-DE-090-A	
Blattgröße: 594/420	Gezeichnet: IDm	Datum: 07.01.2025	Index / Datum: a / 07.01.2025
Freigabe Objektplaner:		Freigabe Bauherr:	

DIN A2 = H/B = 420/594mm