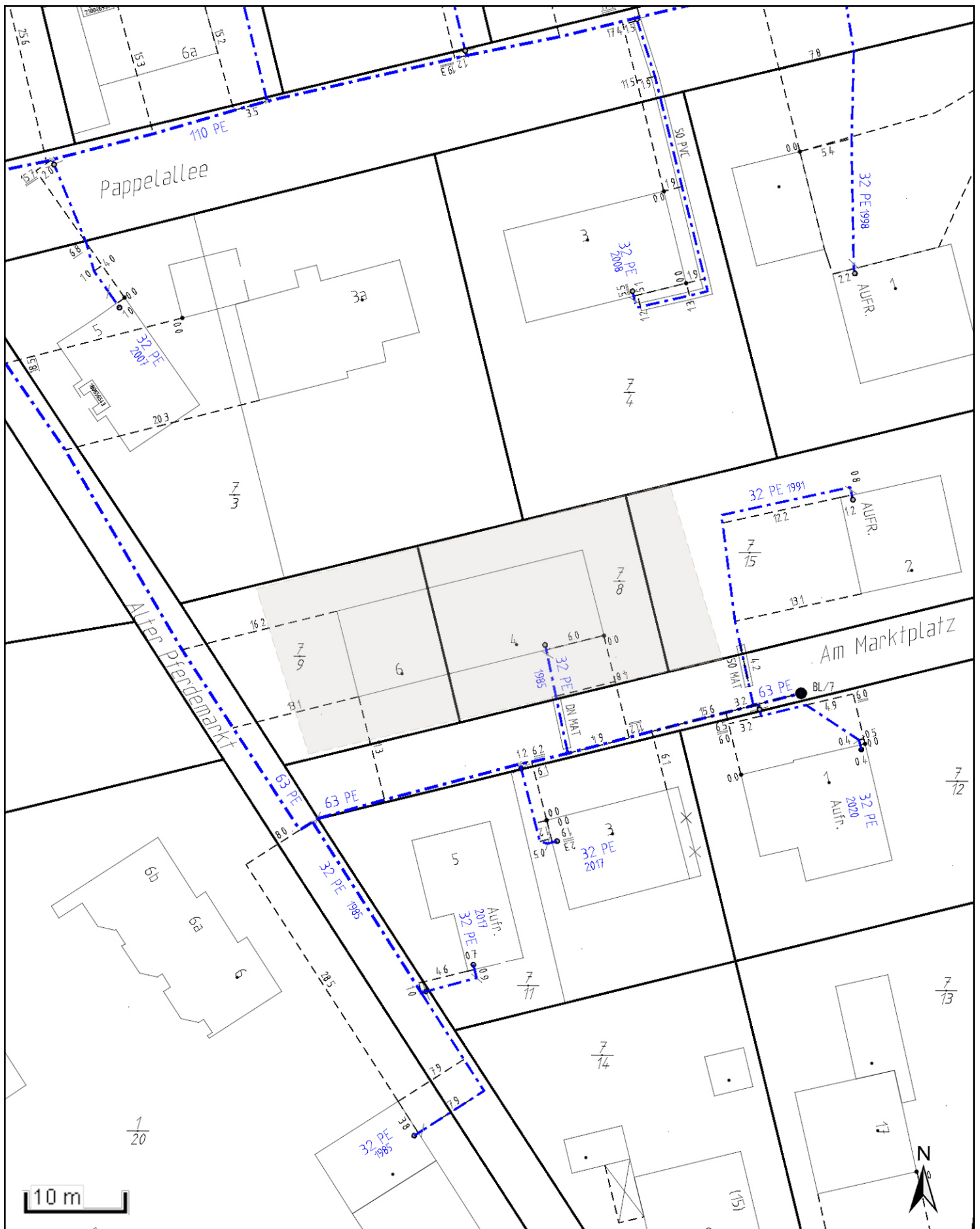


Störungsnummer 04106 - 648 90 90		Der Planauszug ist Eigentum des Netzbetreibers und gilt unter Berücksichtigung der Inhalte der anhängenden Leitungsschutzanweisung.		Maßstab: 1: 604 Format: A4
Sparte:	Index	Ort / Ortsteil:	Handewitt	
Reg-Nr.:	1376509-SHNG	Straße:	Am Marktplatz 4-6	
Netzcenter:	Schuby	Plan-Nr.:	01	
Telefonnummer:	04621-942-9554	Ausgabedatum:	18.02.2025	



Störungsnummer 04106 - 648 90 90		Der Planauszug ist Eigentum des Netzbetreibers und gilt unter Berücksichtigung der Inhalte der anhängenden Leitungsschutzanweisung.		Maßstab: 1: 500 Format: A4	
Sparte:	Gas	Ort / Ortsteil:	Handewitt	Hochdruck	■
Reg-Nr.:	1376509-SHNG	Straße:	Am Marktplatz 4-6	Mitteldruck	■
Netzcenter:	Schuby	Plan-Nr.:	01	Niederdruck	■
Telefonnummer:	04621-942-9554	Ausgabedatum:	18.02.2025	Schutzstreifen	■
				Planung	■



Störungsnummer

04106 - 648 90 90

Der Planauszug ist Eigentum des Netzbetreibers und gilt unter Berücksichtigung der Inhalte der anhängenden Leitungsschutzanweisung.

Maßstab: 1: 500

Format: A4

Sparte: Strom-NSP
Reg-Nr.: 1376509-SHNG
Netzcenter: Schuby
Telefonnummer: 04621-942-9554

Ort / Ortsteil: Handewitt
Straße: Am Marktplatz 4-6
Plan-Nr.: 01
Ausgabedatum: 18.02.2025

Niederspannung
Beleuchtung
Planung



Strom

in Betrieb

in Planung

außer Betrieb

Hochspannung (Freileitung, 60, 110 kV)



Hochspannung (Freileitung, 220 kV)



Hochspannung (Freileitung, 380 kV)



Hochspannung (Freileitung, kV unbekannt)



Hochspannung (Schutzstreifen 500 m)



Hochspannung (Schutzstreifen 50 m)



Mittelspannung (Kabel, 20, 30 kV)



A120/16 20kV

Mittelspannung (Freileitung, 20, 30 kV)



3x50/8 AL/ST 20kV

Mittelspannung (Kabel)



A150 30-037 10kV

Mittelspannung (Freileitung)



3x95/15 AL/ST

Niederspannung (Kabel)



4x150 NAYY

Niederspannung (Freileitung)



4x5 AL

Beleuchtung



4x10 NYY

gepl. MS 3x35 A150 10kV

gepl. MS FREI 3x95/15 AL/ST

gepl. NS FREI 4x150 NAYY

gepl. NS FREI 4x5

gepl. BL 4x10 NYY

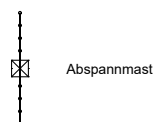
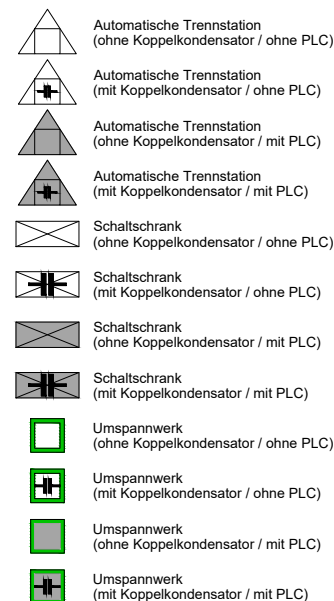
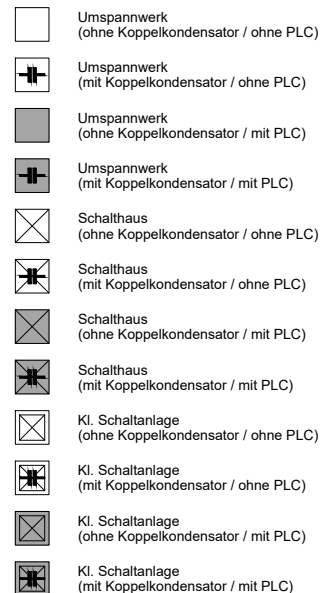
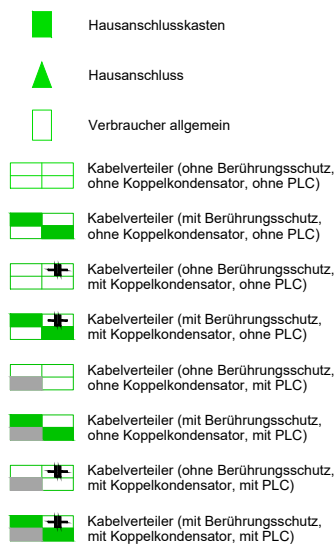
A150 30-037 10kV AB

3x95/15 AL/ST AB

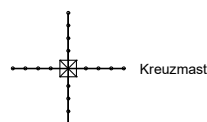
4x150 NAYY AB

4x5 AL AB

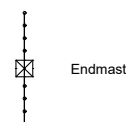
4x10 NYY AB



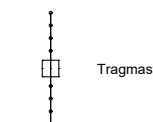
Abspannmast



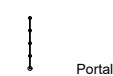
Kreuzmast



Endmast



Tragmast

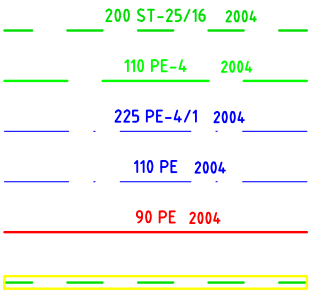


Portal

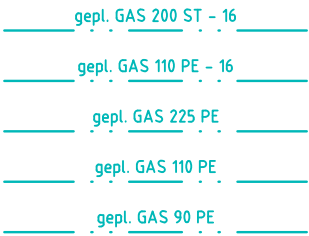
Gas

in Betrieb

- Hochdruck (> 4 bar)
- Hochdruck (<= 4 bar)
- Hochdruck (4 bar) & Betriebsdruck (1 bar)
- Mitteldruck (<= 1 bar)
- Niederdruck
- Schutzstreifen



in Planung



außer Betrieb



- Absperrschieber
- Absperrhahn
- Absperrventil
- Abzweigventiel
- Druckregelanlage
- AL-Abzweig
- Markierungspfahl

- Markierungspfahl mit MK
- Markierungspfahl mit Flugsichthaube (FH)
- Markierungspfahl mit FH und MK
- Höhenwechsel
- Isolierstück
- Längenausgleicher
- Leitungsabschluss

- Ltgs.-abschnittswechsel
- nicht eingemessene Gebäude
- Messkontakt (MS)
- Gasströmungswächter
- ÜK-Typ Anschlusskasten
- ÜK-Typ Anshl. n. n. digl.
- ÜK-Typ Anshl. o. Vers.

- ÜK-Tyü Anshl. im Geb.
- Prüfrohr
- Rohrkupplung
- Reduzierung
- Sperrflansch
- Gasmesspunkt
- Steckscheibe

- Rohrstutzen
- Wassertopf
- Wassertopf mit Druckrohr
- Tiefpunkt
- Überdeckung
- Übergabepunkt

Kommunikation/Fernwirktechnik

in Betrieb

Kupferkabel (Erdkabel)

EC234567-78 / A-2Y(K)2Y 10x2x0,8

Kupferkabel (Luftkabel)

LC234567-79 / ASLH-2Y2Yb 14x2x0,9

LWL-Kabel (Erdkabel)

EF234567-80 / A-DSF(L) (ZN) 2Y 5x2E

LWL-Kabel (Luftkabel)

LF234567-81 / OPGW 10E

LWL Kabelrohr

DN 50 PE

in Planung

gepl. CU

gepl. CU

gepl. LWL

gepl. LWL

inaktiv

A-2Y(K)2Y 10x2x0,8 inaktiv

ASLH-2Y2Yb 14x2x0,9 inaktiv

A-DSF(L) (ZN) 2Y 5x2E inaktiv

OPGW 10E inaktiv

außer Betrieb

A-2Y(K)2Y 10x2x0,8 AB

ASLH-2Y2Yb 14x2x0,9 AB

A-DSF(L) (ZN) 2Y 5x2E AB

OPGW 10E AB




FM-Station



FM-Schacht



FM-Schrank




Marker




Muffe (Cu)




Muffe (LWL)



Kabelring



Hinweisschild



K-Netzpunkt

KKS/Fernwärme/Wasser

in Betrieb

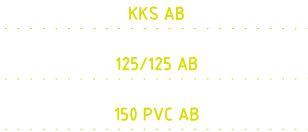
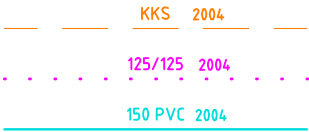
in Planung

außer Betrieb

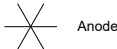
kathod. Korrosionsschutz

Fernwärmeleitung

Wasserleitung



KKS



Anode



Kabelanschluss



Messkontakt (MK)



Gleichrichterschrank

Fernwärme



Boiler



Messbrücke



Armatur im Geb.



Unterzentrale



Dachzentrale



Reduzierung



Messsäule



Schacht



Wärmeerzeugungsanlage



HEIZWERK



Entleerung



Schilderpfahl



Überdeckung



Kellerzentrale



BHKW



Entlüftung



Streckenabspernung



Übergabestation

Wasser



Anlage



Druckminderer



Hydrant



Schacht



Armatur



Überdeckung



Reduzierung



Schacht-Hauseinführung



Absperrklappe



Hauseinführung



Rückschlagklappe



Schelle



Schieber

Schleswig-Holstein Netz GmbH, Husumer Straße 5, 24850 Schuby

Gemeinde Handewitt
Fin Ruschinski
Hauptstraße 9

24983 Handewitt

Leitungsauskunft: 1376509-SHNG

Adresse: Handewitt, Am Marktplatz 4-6

Anfragegrund: Baumaßnahme

Erstellt am: 18.02.2025

Schleswig-Holstein Netz GmbH

Schleswig-HeinGas-Platz 1
25451 Quickborn

www.sh-netz.com

Ihr Ansprechpartner

Netzcenter Schuby
T 04621-942-9554

Leitungsauskunft-NC-Schuby
@SH-Netz.com

Datum

18. Februar 2025

Guten Tag,

vielen Dank für Ihre Anfrage. Wir haben unser Planwerk für Sie geprüft: Im angefragten Bereich befinden sich Leitungen. Die Einzelheiten sehen Sie in der Leitungsauskunft im Anhang. **Sie ist ausschließlich für Ihr oben genanntes Projekt bestimmt, eine Weitergabe an Dritte ist nicht erlaubt.**

	Lagepläne		Sicherheitsrelevante Einbauten
	betroffen	nicht betroffen	Kontaktaufnahme mit dem Netzcenter erforderlich
Gas:	<input checked="" type="checkbox"/>	<input type="checkbox"/>	<input type="checkbox"/>
Strom-HSP:	<input type="checkbox"/>	<input checked="" type="checkbox"/>	<input type="checkbox"/>
Strom-MSP:	<input type="checkbox"/>	<input checked="" type="checkbox"/>	<input type="checkbox"/>
Strom-NSP:	<input checked="" type="checkbox"/>	<input type="checkbox"/>	<input type="checkbox"/>
Kommunikation:	<input type="checkbox"/>	<input checked="" type="checkbox"/>	<input type="checkbox"/>
Wärme:	<input type="checkbox"/>	<input checked="" type="checkbox"/>	<input type="checkbox"/>

Diese Auskunft ist gültig für folgende Netzbetreiber. Die gekennzeichneten Netzbetreiber sind betroffen.

Netzbetreiber	Störungsnummer
Stadtwerke Bad Bramstedt Netz	<input type="checkbox"/> T 0 41 06-6 48 90 90
Stadtwerke Kaltenkirchen GmbH	<input type="checkbox"/> T 0 41 91-93 60
Stadtwerke Nordfriesland GmbH	<input type="checkbox"/> T 0 46 61-60 19 01
EWS Netz GmbH	<input type="checkbox"/> T 0 45 51 - 52 26 00
HanseWerk Natur GmbH	<input type="checkbox"/> T 0 40-2 37 82 79 10
ElbEnergie GmbH	<input type="checkbox"/> T 0 41 05-1 57 99 00
Schleswig-Holstein Netz AG	<input checked="" type="checkbox"/> T 0 41 06-6 48 90 90

Schleswig-Holstein Netz GmbH
Schleswig-HeinGas-Platz 1
25451 Quickborn

Geschäftsführung:
Steffen Bandelow
Malgorzata Cybulska
Lisa Hebenstreit

Bitte beachten Sie die beiliegenden Leitungsschutzanweisungen!

Datum

18. Februar 2025

Wichtig:

Bei sicherheitsrelevanten Einbauten müssen Sie unbedingt vor Beginn der Bautätigkeit Kontakt mit dem Netzcenter aufnehmen und einen **Einweisungstermin vereinbaren**. Bei Zuwiderhandlungen wird ein sofortiger Baustopp ausgesprochen!

Informieren Sie sich bei uns über den Stand der Verlegung unserer **geplanten** Leitungen. Sollte sich nach Beginn der Baumaßnahme herausstellen, dass Umverlegungsarbeiten unsererseits erforderlich werden, setzen Sie sich bitte umgehend mit uns im Netzcenter in Verbindung.

Sie müssen sicherstellen, dass die Versorgungsanlagen durch die Baumaßnahme nicht nachhaltig beeinflusst werden.

Bei technischen Rückfragen bzw. Fragen zu Kostenvoranschlägen wenden Sie sich bitte mit Angabe Ihrer Leitungsauskuft-Nummer an das Netzcenter. Sofern uns Kosten durch die Baumaßnahme entstehen, sind diese durch den Vorhabenträger bzw. Verursacher zu tragen.

Bitte beachten Sie außerdem:

Sie müssen jederzeit mit unterirdischen Leitungen rechnen, z. B. von anderen Versorgern. Für die Lagerichtigkeit der in den ausgegebenen Plänen eingezeichneten Anlagen, Kabel, Rohrleitungen und Neben-/Hilfseinrichtungen, insbesondere für Maßangaben, übernimmt der Netzbetreiber keine Gewähr.

Freundliche Grüße aus Schuby
Netzcenter Schuby

Anlagen:

- Gas
- Index
- Legende
- Leitungsschutzanweisung
- Merkblatt_zum_Schutz_der_Verteilungsanlagen
- Strom-NSP