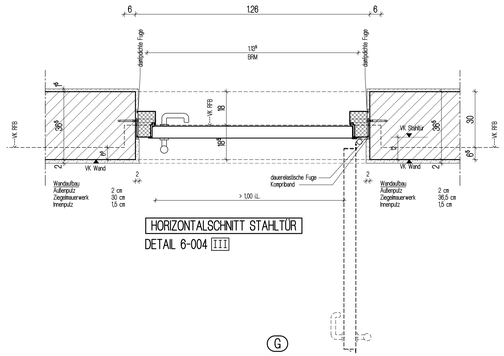
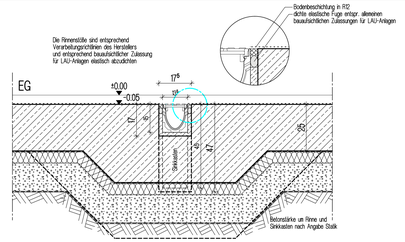


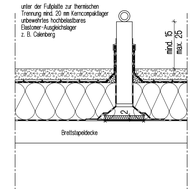
HORIZONTALSCHNITT STAHLTÜR

DETAIL 6-004 III



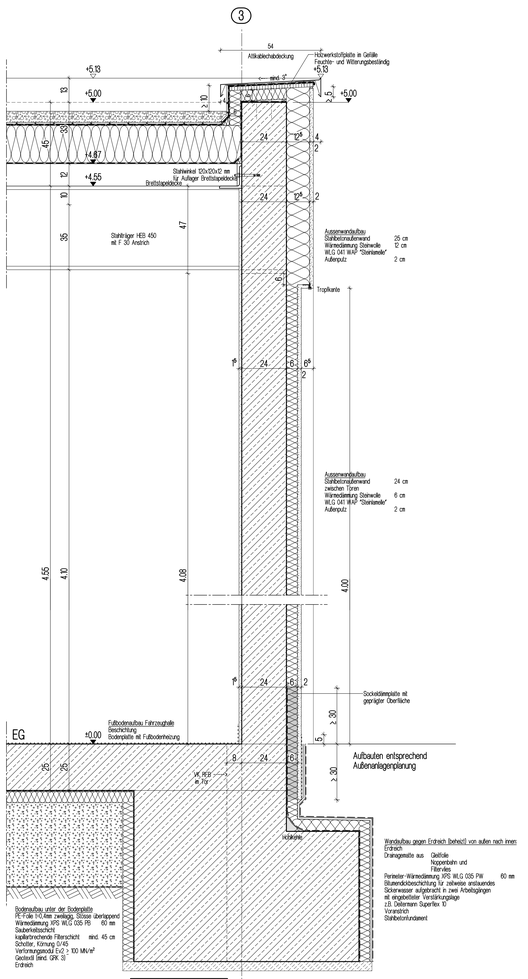
RINNENEINBAU

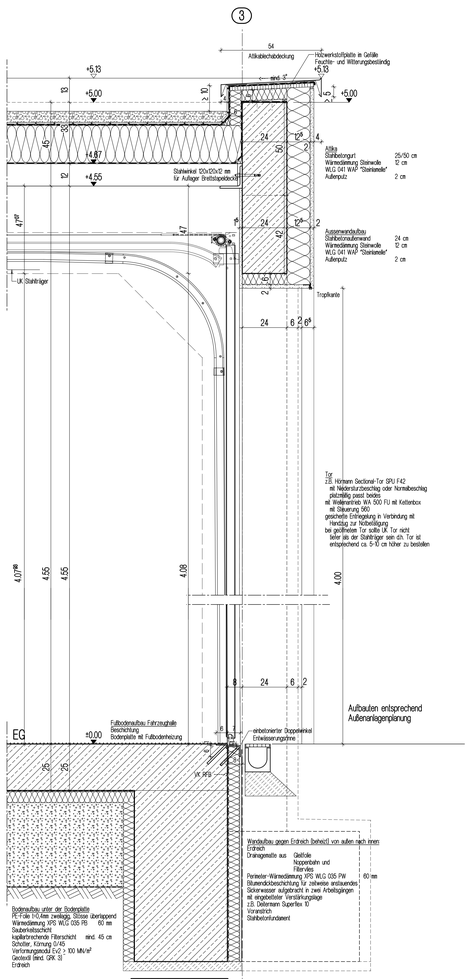
DETAIL 6-004 VI

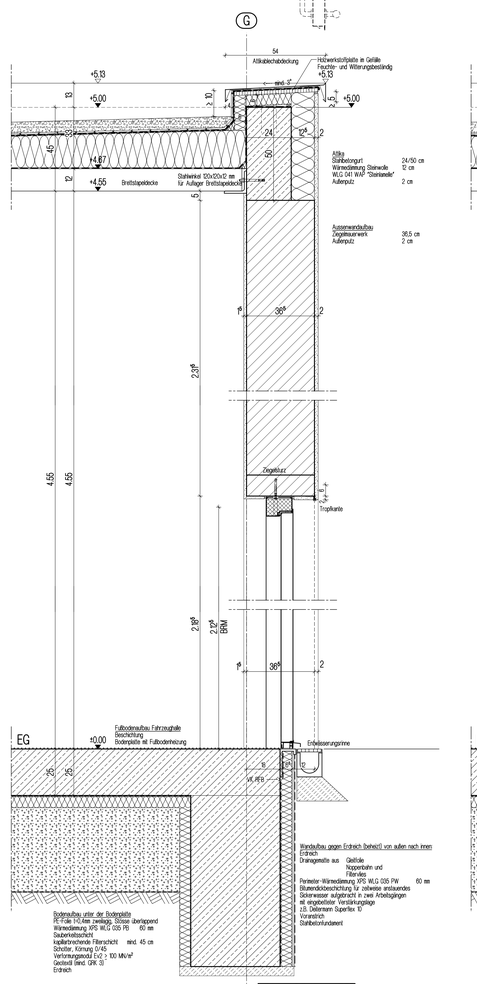


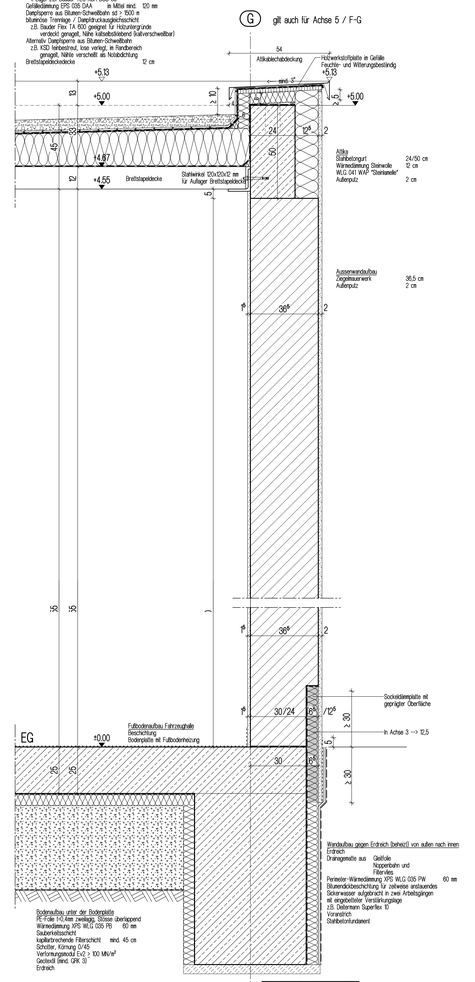
ABSTURZSICHERUNG

DETAIL 6-004 VII









Legende

Abkürzungen		Symbole		Materialangaben	
AGD	Abgehängte Decke	DD	Deckenduchbruch		unbewehrter Beton
AS	Anschlagschiene	FD	Fussbodendurchbruch		Stahlbeton
BRH	Brüstungshöhe	FD+DD	Fussboden- und Deckendurchbruch		Stahlbetonfertigteil
DS	dichtschließende Tür	FS	Fussbodenschlitz		Mauerwerk Außenmaße Tragziegel Porotherm P+D
DS-S	dicht- und selbstschließende Tür	BA	Bodenaussparung		Mauerwerk Innenwände KS Quadro 20 XL-D
EMF	elektromagnetische Feldabstand	WD	Wanddurchbruch		Mauerwerk Innenwände KS Quadro 20 XL-D
FBK	Fussbodenkanal	BWS	seitlich Wandschlitz		GK-Ständerwände
FH/FB	Feuerhemmend / beständig	WW	waagrer Wandschlitz		Fenster, Glaswand
FL GTS	Freilaufobentürschließer	WA	Wandaussparung		
FT	Fertigteil	RFB	Rohfussbodenhöhe	ASB	Anstrich
HK	Heizkörper	FFB	Fertigfussbodenhöhe	EL140 a	Fliesen auf geregn. Untergrund Stb ist Vorh.
NA	Nutzausgang	HG	Hausgrund	ATH	Alu und Anstrich
OK/UK	Oberkante-Unterkante	DF	Dehnfuge	SPO	Spachtelung und Anstrich bei Stb. nur Hellanteile Verschalungen
PS	Panikschloss	Systemschloss		RAUP	Rauhfaser und Anstrich auf geregn. Untergrund
RH	Rauhfutch	Abbruch			
RDS	Rohdeckenspung	nicht sichtbare Kante		BZ	Blindzylinder
RFS	Rohfussbodenspung	Feuerlöscher 6 L, Schaum mit 70 LE		BD	Badezellenschloss
ROLL/JAL	Rolladen/Jalousie	Feuerlöscher 9 L, Schaum mit 70 LE		E	E-Öffner
TSC/TSO	Tür DIN 4102	Feuerlöscher 5 kg CO2		ZK	Beschlag mit Zutrittskontrolle
T RS	Rauchschutztür rauchdicht u. selbstschließend	Feuerlöscher Fettbrand			
TS	Trennschiene	=Löschdecke =Verbandkasten			
UZ	Unterzug	BMZ	Brandmeldezentrale		
VH	Vollholztür	FBK	Feuerwehrschlüsselkasten		Abdichtung
VK	Vorderkante	FIZ	Feuerwehrinformationszentrale		Dämmung
WDVS	Wärme-Dämm-Verbundsystem	WH	Wandhydrant		Profilsteni

Alle Betonkanten mit 15mm Fase. Die Türrohen sind bezogen auf die OK Rohfussboden bis UK Rohsturz. Alle Brüstungshöhen sind bezogen auf die OK Rohfussboden. Alle Maße sind vorarchitektin zu prüfen, bzw. wir Bau zu nehmen. Für die Richtigkeit und Einhaltung der Maße haftet der Unternehmer. Ferner siehe VOB/ B 3.3 und B 3.4. Plan-, Maßdifferenzen müssen vor Ausführung mit den zuständigen Planern geklärt werden. Dieser Plan ist nur in Verbindung mit dem Plan vergegebenen Detailplänen vollständig. Alle tragenden Bauteile nach statischer Berechnung. Aussparungen, Schlitze und Durchbrüche siehe Aussparungs-, bzw. Schlitzpläne der Projektingenieure. Auf das Urheberrecht und Urheberrechtsgesetz wird hingewiesen. Änderungen dürfen nur mit Genehmigung des Architekten vorgenommen werden.

W-3037	6-004	Fassadenschnitte Halle	

EFH=±0,00=196,30 ü. NN = FFB

Neubau ASB Rettungswache

Brückleäckerstraße 12,
74248 Weinsberg-Ellhofen

Projekt

Arbeiter-Samariter-Bund
Baden-Württemberg e.V., Region Heilbronn
Bockelstraße 146
70619 Stuttgart

Bauherr

Ausführungsplanung LPH 5
Fassadenschnitte Halle

Planinhalt

Bearbeiter :	TB	Maßstab :	1:10
Gezeichnet :	TB	Datum :	16.12.2025
Projekt-Nr. :	W-3037	Plan-Nr. :	6-004

Index	Datum	Gez.	Änderungen/Ergänzungen
0	07.09.26	TB	Index 0

0

K M B
PLAN | WERK | STADT | GMBH
Architektur • Stadtplanung
Innenarchitektur • Vermessung
Landschaftsarchitektur
Tiefbauplanung • Straßenplanung
Brenzstraße 21
71636 Ludwigsburg
Telefon 07141 / 44 14 - 0
Telefax 07141 / 44 14 - 14
www.KMBonline.de
mailbox@KMBonline.de