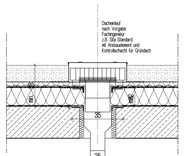
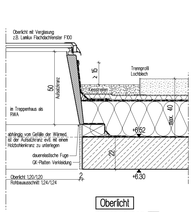


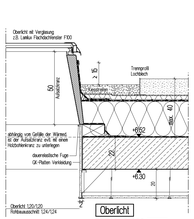
ABSTURZSICHERUNG
DETAIL 6-002 XII



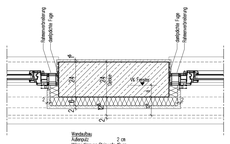
ENTWÄSSERUNG
DETAIL 6-002 X
Dacheinlauf senkrecht



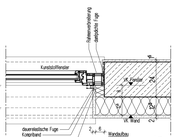
Oberlicht
DETAIL 6-002 IX
im Treppenhaus



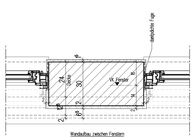
Oberlicht
DETAIL 6-002 VIII
im Flur



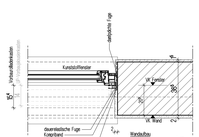
HORIZONTALSCHNITT FENSTERBAND
DETAIL 6-002 VI□



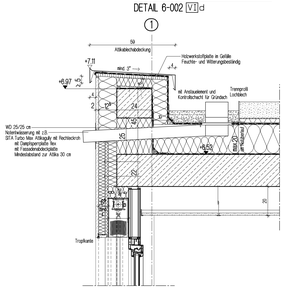
HORIZONTALSCHNITT FENSTERBAND
DETAIL 6-002 VI□



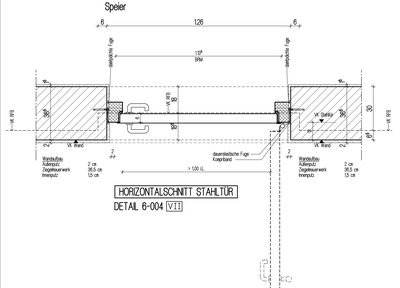
HORIZONTALSCHNITT FENSTERBAND
DETAIL 6-002 VI□



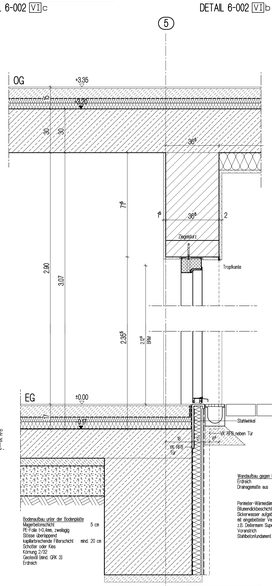
HORIZONTALSCHNITT FENSTERBAND
DETAIL 6-002 VI□



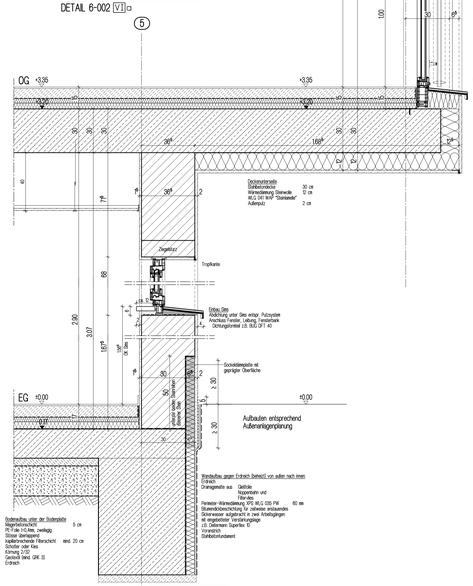
NOTENTWÄSSERUNG
DETAIL 6-002 XI
Speier



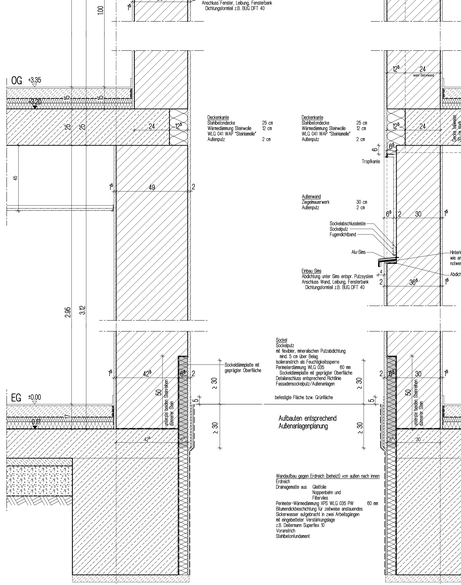
HORIZONTALSCHNITT STAHLTÜR
DETAIL 6-004 VII



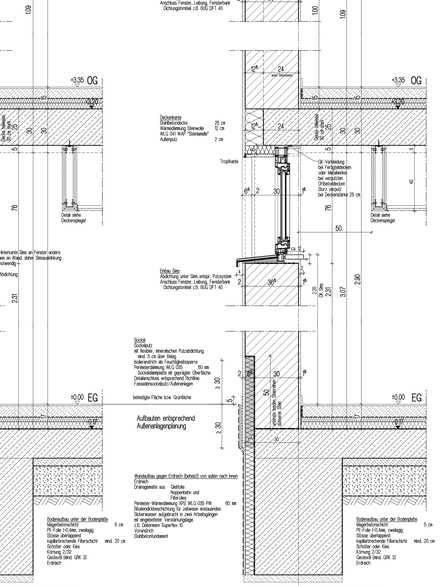
FASSADENSCHNITT
DETAIL 6-002 V
Stahltür im EG



FASSADENSCHNITT
DETAIL 6-002 IV
Fenster im EG und OG

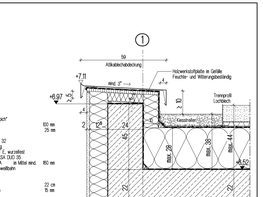


FASSADENSCHNITT
DETAIL 6-002 III
Wand im EG und Fenster im OG



FASSADENSCHNITT
DETAIL 6-002 II
zwischen den Fenstern

FASSADENSCHNITT
DETAIL 6-002 I
Fenster im EG und OG



FASSADENSCHNITT
DETAIL 6-002 I□
Fenster im Flur OG

Legende

Abkürzungen		Symbole		Materialangaben	
AGD	Abgehängte Decke	DD	Deckendurchbruch		unbewehrter Beton
AB	Anschlagbrüstung	FD	Fussbodendurchbruch		Stahlbeton
BRH	Brüstungshöhe	FD+DD	Fussboden- und Deckendurchbruch		Stahlbetonfertigteil
DS	dichtschließende Tür	FB	Fussbodenblech		Mauerwerk
DS-S	dicht- und selbstschließende Tür	BA	Bodenausspärung		Mauerwerk (Sichtmauerwerk in Ziegelqualität)
EMF	elektromagnetische Feststellung	WD	Wanddurchbruch		Mauerwerk (Sichtmauerwerk in Kalksandstein)
FBK	Fussbodenkanal	BWS	berm. Wandschlitz		GK-Ständerwände
FH/FB	Feuerhemmend/-beständig	BW	weager Wandschlitz		Fenster, Glaswand
FL, DTE	Freiluftdeckentürmeter	WA	Wandausspärung		
FT	Fertigteil	WTB	Rohrdurchdrehme	GSDE	Keramik
HK	Heizkörper	FFB	Fertigfussbodenhöhe	C 35/45	Beton, je gängige Lastgruppe
NA	Nichtausgang	HG	Hauptgrund	OPTI	Put mit Anstrich
OK/-UK	Oberkante/-Unterkante	DF	Dehnfuge	GEFU	Sanierung mit Anstrich der Gl. nur Hauptstelle kennzeichnen
PB	Parkanlage		Systemschein	GEAZP	Anstrich wie Hauptst. ist gängig (Anstrich)
RH	Raumhöh		Abdruck		
RDB	Rohrdurchdrehung		nicht sichtbare Kante	BZ	Blindzylinder
RFB	Rohrfussdurchdrehung		Feuerlöscher B 6, Schaum	BD	Bedienbereichtes
ROLL/-LAL	Rolladen/-Jalousie		Feuerlöscher B 12, Schaum	E	E-Öffner
TSO/-TSC	Tür ÖH/-ZU		Feuerlöscher 9 kg CO2	ZK	Beachtig mit Zuntrisenrute
T RE	Raumhöhentür (Ausführung siehe Türliste)		Feuerlöscher Feldbrand		
TS	Treppenstufe		Lüftungsöffnung		
UZ	Umfang	BMZ	Brandmeldezentrale		
VH	Vollholztür	FSK	Feuerwehrschlüsselkasten		Abdichtung
VK	Vorderkante	FZ	Feuerwehrhinweisschild		Dämmung
WDVS	Wärme-Dämm-Verbundsystem	WH	Handbrunnen		Profilstein

Alle Stahlmaße mit 3mm Fase. Die Türhöhen sind bezogen auf die OK Rohfussboden bis OK Rohbauöffnung. Alle Angaben hohen sind bezogen auf die OK Rohfussboden. Alle Maße sind vorabschnitte zu prüfen, bzw. sie bau zu nehmen. Für die Richtigkeit und Einhaltung der Maße haftet der Unternehmer. Ferner seine VOB Di 3 bl. und Di 3 A. Plan-, Maßtoleranzen müssen vor Ausführung mit den zuständigen Planern geklärt werden. Dieser Plan ist nur in Verbindung mit den in Plan enthaltenen Angaben gültig. Die Angaben in Plan sind nicht vollständig. Sie müssen durch Angaben in Leistungsverzeichnis ergänzt werden. Durchführung seine Ausgaben, bzw. Schnitte der Projektingenieure. Auf das Urheberrecht und urheberrechtsgesetz wird hingewiesen. Änderungen dürfen nur mit Genehmigung des Architekten vorgenommen werden.

W-3037	6-002	Fassadenschnitte Gebäude	

K M B
PLAN | WERK | STADT | LÄNDER
Architekten + Stadtplanung
Innenarchitektur + Farbberatung
Landschaftsarchitektur
Tiefbauplanung + Brandschutzplanung
Brenzstraße 21
70565 Leinfelden
Telefon 07141 / 64 14 - 0
Telefax 07141 / 64 14 - 14
www.kmb-architekten.de
mailbox@kmb-architekten.de

EFH=±0,00=196,30 ü. NN = FFB

Neubau ASB Rettungswache
Projekt
Brückisdackerstraße 12,
74246 Weinsberg-Ellhofen

Arbeiter-Samariter-Bund
Baden-Württemberg e.V., Region Heilbronn
Bocksstraße 146
70619 Stuttgart
Bauherr

Ausführungsplanung LPH 5
Fassadenschnitte Gebäude
Planinhalt

Bearbeiter :	TB	Maßstab :	1:10
Gezeichnet :	TB	Datum :	16.12.2025
Projekt-Nr. :	W-3037	Plan-Nr. :	6-002

Index	Datum	Gez.	Änderungen/Ergänzungen
0	07.09.26	TB	Index 0

0

h/S = 750 / 3720 [130m²]

Aplan 2025