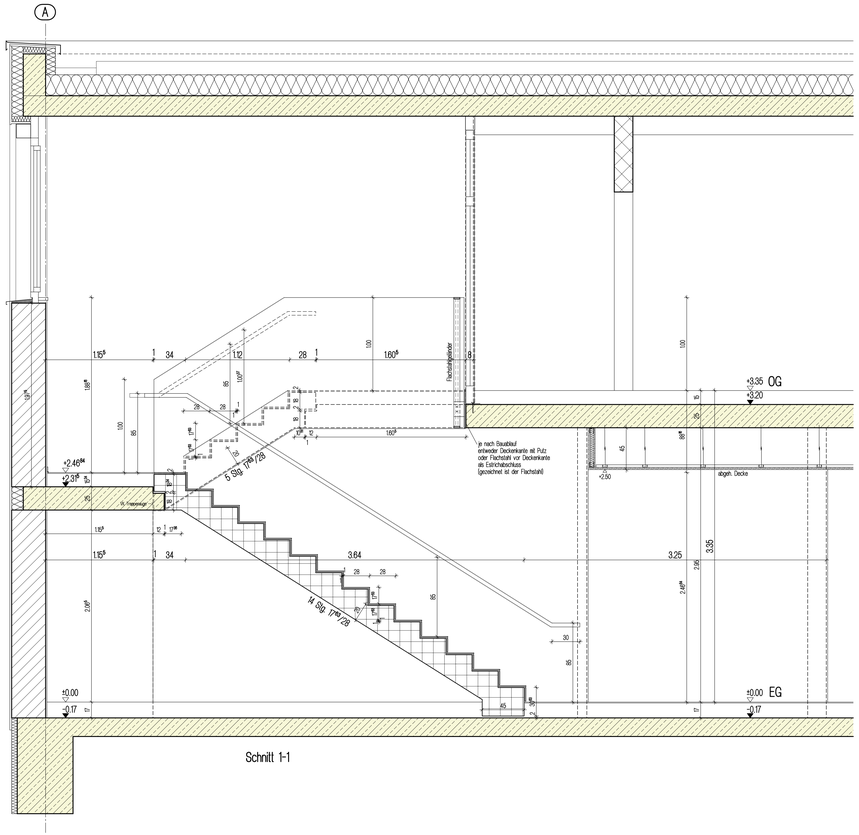
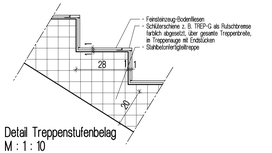
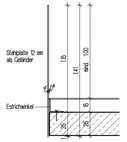
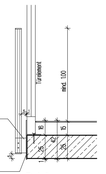




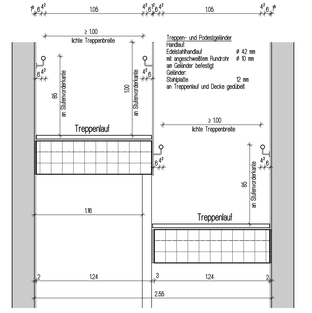
Detail Treppenstufenbelag
M : 1 : 10



Detail
Zischenpodestgeländer
M : 1 : 20

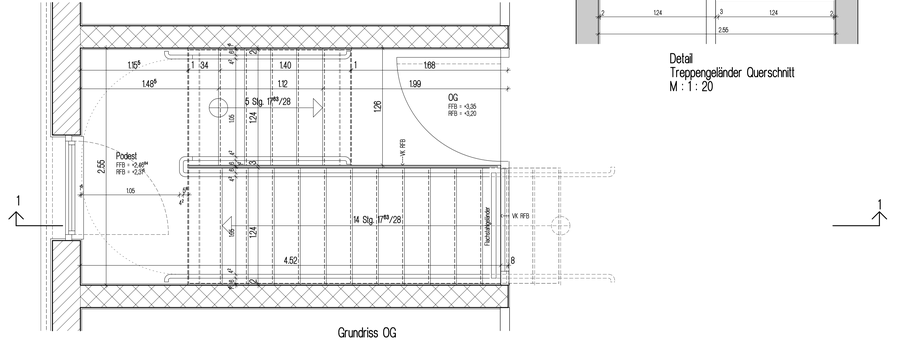


Detail
Hauptpodestgeländer
M : 1 : 20

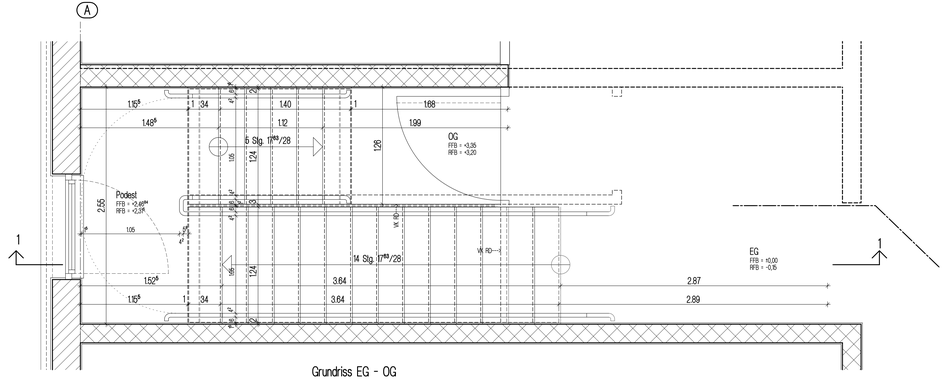


Detail
Treppengeländer Querschnitt
M : 1 : 20

Wandhandlauf
Edelstahlhandlauf # 42 mm
mit angeschweißten eingelassenen
Rundrohr # 10 mm
an Handlauf und
auf Platte # 70/5 mm
an Wand befestigt
am Anfang zum Ende mind. 30 cm waagrecht



Grundriss OG



Grundriss EG - OG

Legende

Abkürzungen		Symbole		Materialangaben	
AGD	Abgehängte Decke	OD	Deckendurchbruch		unbewehrter Beton
AS	Anschlagschiene	FD	Fussbodendurchbruch		Stahlbeton
BRH	Brustungshöhe	FD+DD	Fussboden- und Deckendurchbruch		Stahlbetonfertigteil
DB	dichtschließende Tür	FB	Fussbodenfalz		Mauerwerk (Ziegel, Kalksandstein, Porenbeton) nach Statik
DS-S	dicht- und selbstschließende Tür	BA	Bodenaussparung		Mauerwerk nach Statik EI 90
EMF	elektromagnetische Feststellung	WD	Wanddurchbruch		Mauerwerk nach Statik EI 30, EI 60, EI
FBK	Fussbodenkanal	SWS	senkr. Wandschlitz		GK-Ständer-wände
FH+FB	Feuerhemmend / beständig	WW	waager. Wandschlitz		Fenster, Glaswand
FL GTS	Freilaufbodenschließer	WA	Wandaussparung		
FT	Fertigteil	RFB	Rohfussbodenhöhe	±0,00	Höhlich
HK	Heizkörper	FFB	Fertigfussbodenhöhe	EI 120 + Feuer auf gegn. Untergrud Ge auf Hhe	
NA	Notausgang	HG	Hausgrund	STTZ	Putz und Anstrich
OK/UK	Oberkante/Unterkante	DF	Dehnfuge	SPA	Spachtelung und Anstrich ge. DK nur Rohbaustütz-einschränkungen
PS	Parkschloss		Systemschien	PAUP	Putzen und Anstrich auf gegn. Uberg
RH	Rauhfaser		Abdruch		
RDS	Rohdeckensprung		nicht sichtbare Kante	BZ	Bindzylinder
RFS	Rohfussbodensprung		Feuerlöscher 6 L Schaum 43 A, 183 B, C	BD	Badezellenschloss
ROLL/JAL	Rolladen/Jalousie		Feuerlöscher 9 L Schaum 43 A, 183 B, C	E	E-Öffner
T30/T90	Tür DIN 4102		Feuerlöscher 5 kg CO2	ZK	Beschlag mit Zuhaltekontrolle
T RS	Rauchschutztür rauchdicht u. selbstschließend		Feuerlöscher Fettbrand		
TS	Trennschiene		Löschdecke +Verbandkasten		
UZ	Unterzug	BMZ	Brandmeldezentrale		
VH	Vollholztür	FSK	Feuerwehrschlüsselkasten		Abdichtung
VK	Vorderkante	FIZ	Feuerwehrinformationszentrale		Dämmung
WDVS	Wärme-Dämm-Verbundsystem	WH	Wandhydrant		Prüfbalken

Alle Betonkanten mit 15mm Fase. Die Türhöhen sind bezogen auf die OK Rohfussboden bis UK Rohsturz. Alle Brüstungshöhen sind bezogen auf die OK Rohfussboden. Alle Maße sind verantwortlich zu prüfen, bzw. am Bau zu nehmen. Für die Richtigkeit und Einhaltung der Maße haftet der Unternehmer. Ferner siehe VOB B 3.3 und B 3.4. Plan-, Maßdifferenzen müssen vor Ausführung mit den zuständigen Planern geklärt werden. Dieser Plan ist nur in Verbindung mit den in Plan angegebenen Detailplänen vollständig. Alle fragenden Bauteile nach statischer Berechnung. Aussparungen, Schlitze und Durchbrüche siehe Aussparungs-, bzw. Schlitzpläne der Projektingenieure. Auf das Urheberrecht und Urheberrechtsgesetz wird hingewiesen. Änderungen dürfen nur mit Genehmigung des Architekten vorgenommen werden.

W-3037	6-001	Treppenplan

K M B
PLAN | WERK | STADT | GMBH
Architektur + Stadtplanung
Innenarchitektur + Visualisierung
Landschaftsarchitektur
Tiefbauplanung + Straßenplanung
Bismarckstraße 21
71636 Ludwigsburg
Telefon 07141 / 44 14 - 0
Telefax 07141 / 44 14 - 14
www.KMBonline.de
mailbox@KMBonline.de

EFH=±0,00=196,30 ü. NN = FFB

Projekt
Neubau ASB Rettungswache
Brücklesäckerstraße 12,
74248 Weinsberg-Ellhofen

Bauherr
Arbeiter-Samariter-Bund
Baden-Württemberg e.V., Region Heilbronn
Bockelstraße 146
70619 Stuttgart

Planinhalt
Ausführungsplanung LPH 5
Treppenplan

Bearbeiter :	TB	Maßstab :	1:20 / 1:10
Gezeichnet :	TB	Datum :	16.12.2025
Projekt-Nr. :	W-3037	Plan-Nr. :	6-001

Index	Datum	Gez.	Änderungen/Ergänzungen
0	07.09.26	TB	Index 0

0

H/B = 594 / 1350 (0.80m²)

Allplan 2023