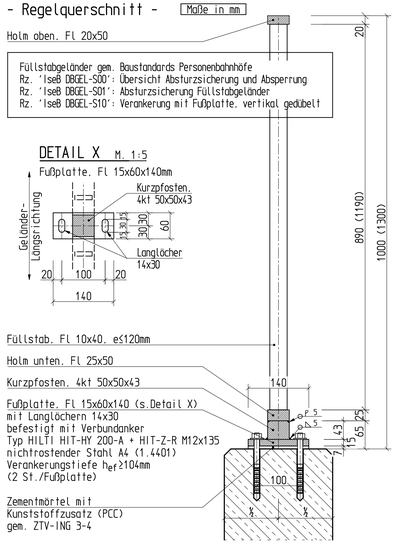
DETAIL 1 'Füllstabgeländer' M. 1:5

- Regelquerschnitt -

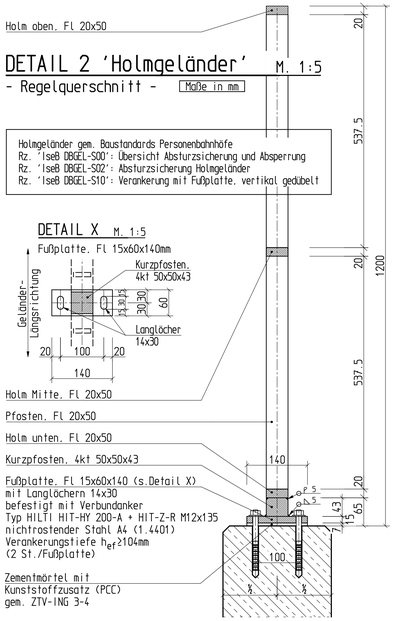
Maße in mm



DETAIL 2 'Holmgeländer' M. 1:5

- Regelquerschnitt -

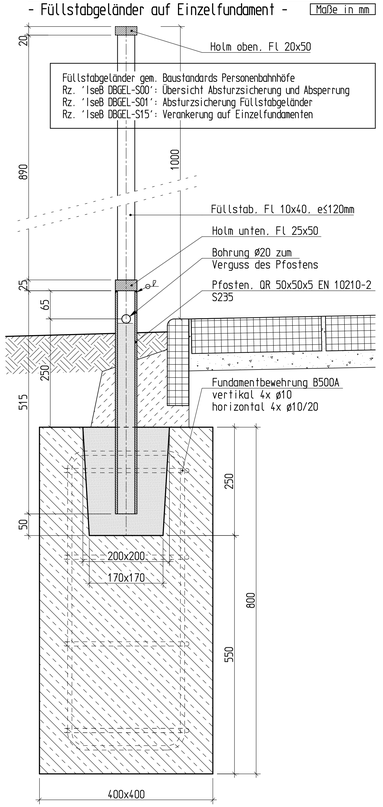
Maße in mm



DETAIL 3 'Füllstabgeländer' M. 1:5

- Füllstabgeländer auf Einzelfundament -

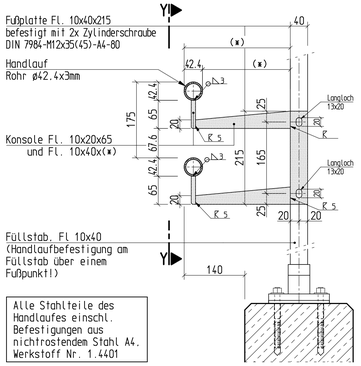
Maße in mm



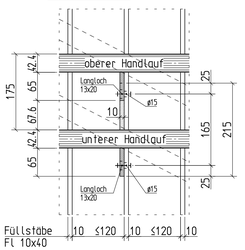
DETAIL 4 'Handlauf' M. 1:5

Maße in mm

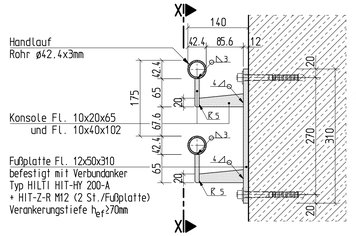
Handlauf gem. Baustandards Personenbahnhöfe
Rz. 'IseB DBGEL-S25': Befestigung Handlauf für Absturzsicherung und Absperrung



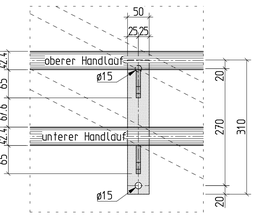
ANSICHT Y-Y



Handlauf gem. Baustandards Personenbahnhöfe
Rz. 'IseB DBGEL-S27': Befestigung Handlauf an Betonwand



ANSICHT X-X

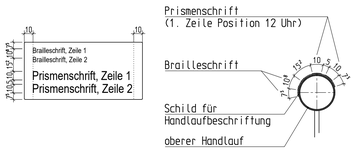


Alle Stahlteile des Handlaufes einschl. Befestigungen aus nichtrostendem Stahl A4, Werkstoff Nr. 1.4401

(*) Maße gem. Aufmaß in Örtlichkeit!
Gemäß der DB Regelzeichnung DBGEL-S25 darf die Länge des Kragarmes von 50mm bis 312mm betragen. Falls die Länge des Kragarmes nicht im Bereich der DBGEL-S25 liegt sind projektspezifische Nachweise zu führen und zur Prüfung vorzulegen.

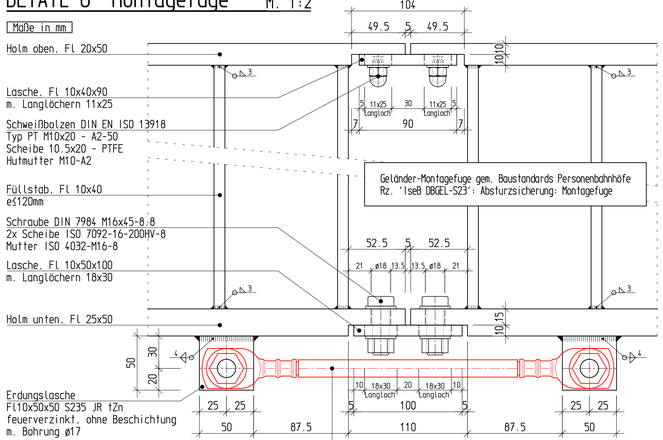
DETAIL 5 'Handlaufbeschriftung' M. 1:2,5

Taktiles Handlaufschild in Braille- und Prismenschrift
am oberen der beiden Handläufe gem. Ril 813.0205.Kap.1.Abs.6



DETAIL 6 'Montagefuge' M. 1:2

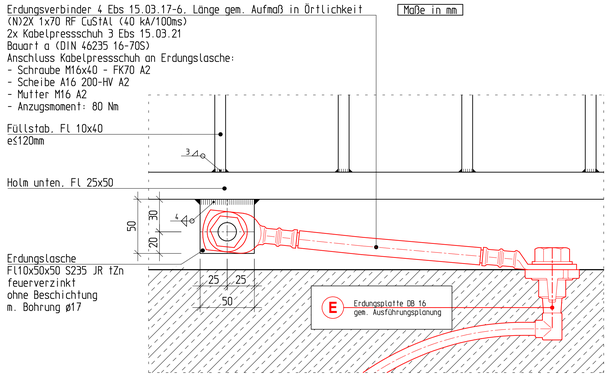
Maße in mm



Geländer-Montagefuge gem. Baustandards Personenbahnhöfe
Rz. 'IseB DBGEL-S23': Absturzsicherung: Montagefuge

DETAIL 7 'Anschluss Bauwerkserdung' M. 1:2

Maße in mm



Koordinatensystem: GK Höhensystem: GK

nur für die Ausschreibung

Index:	Änderungen bzw. Ergänzungen	Name:	Datum:

Prüfvermerke

Bauherr	Bauherrenvertretung / Projektleitung
Regional-Stadtbahn Neckar-Alb Projektgesellschaft mbH Dreifürstensteinstraße 1-3 72116 Mössingen Regional-Stadtbahn Neckar-Alb Projektgesellschaft mbH	Regional-Stadtbahn Neckar-Alb Projektgesellschaft mbH Dreifürstensteinstraße 1-3 72116 Mössingen Regional-Stadtbahn Neckar-Alb Projektgesellschaft mbH
Name, Datum, Unterschrift	Name, Datum, Unterschrift

Projekt

Regional-Stadtbahn Neckar-Alb

Neckar-Alb-Bahn, Strecke 4600, Metzingen-Tübingen

PfA 6 Neckar-Alb-Bahn (Lkr. Tübingen)

Projekt-Nr. D-KA00419

Planteile und Schnittlinien im Grundriss

Hp Tübingen Güterbahnhof



Planungsphase	Ausschreibung	Strecke	Metzingen-Tübingen	Maßstab	1:5 / 2
Planbezeichnung/ Planinhalt	Geländer	Strecken-Nr.	4600	Bearbeitung CAD Name(Druckschrift)	Datum
Planart	Geländer-Details	Stations-km	46,9+18	gez. Seitz	12.02.26
Plannummer	306	Bahnhofs-Nr.		gepr. Englert	12.02.26

Planersteller	Bauvorlageberechtigter (BVB) gemäß VV BAU / VV BAU-STE
ENGLERT INGENIEURBÜRO Am Erlengraben 10 76275 Ettlingen Telefon 07243/71802-0 info@englert-i-B.de	Freigabe der Ausführungsunterlagen gemäß Freigabeschreiben vom _____ Freigabe Nr. _____
Name (Druckschrift) Datum Unterschrift	Name (Druckschrift) Datum Unterschrift
Bautechnischer Prüfer gemäß VV BAU bzw. Planprüfer gemäß VV BAU STE	Planersteller Plan gleichgestellt mit Freigabe-Nr. _____ des Bauvorlageberechtigten vom _____
Name (Druckschrift) Datum Unterschrift	Name (Druckschrift) Datum Unterschrift
Auftragnehmer	Die Übereinstimmung mit der Bauausführung wird bestätigt Bauüberwacher Bahn (BÜB) gemäß VV BAU/VV BAU-STE
Name (Druckschrift) Datum Unterschrift	Name (Druckschrift) Datum Unterschrift

12.02.2026

S:\Planen\DGN\PLAN\ 06 Ausschreibung\06 Tbg 005 - Geländerübersicht Grundrisse.PRT