

Leistungsverzeichnis



Projekt

22-PL-007

Sanierung und Erweiterung

Bauvorhaben

**Sanierung und Erweiterung
der Nibelungenhalle Lorsch
Justus-Liebig-Straße 25
64653 Lorsch**

Leistung (LV)

11

Ausstattung - lose Möbel

Ausführungsbeginn

06.2026

Ausführungsende

09.2026

Angebotsaufforderung

Abgabetermin

k.A.

Abgabezeit

k.A.

Abgabeort

Zuschlagsfrist

k.A.

MwSt.

19,00 %

Währung

EUR

Seiten ohne Anlage(n)

Seiten: 33

Leistungsverzeichnis

Projekt (22-PL-007)

Sanierung und Erweiterung

Leistung (LV)

11 Ausstattung - lose Möbel

Bauvorhaben

**Sanierung und Erweiterung
der Nibelungenhalle Lorsch
Justus-Liebig-Straße 25
64653 Lorsch**

Bauherr

Magistrat
der Stadt Lorsch
Kaiser-Wilhelm-Platz 1
64653 Lorsch

Inhaltsverzeichnis

Nibelungenhalle Lorsch (22-PL-007)

11	LV	Ausstattung - lose Möbel	
Nr.		Bezeichnung	Seite
		Deckblatt des Leistungsverzeichnisses	1
		1. Allgemeine Vorbemerkungen	4
		2. Technische Vertragsbedingungen	8
01	Titel	Vor- und Nachleistungen	13
01.01	Untertitel	Dokumentation	13
01.02	Untertitel	Stundenlohnarbeiten	14
02	Titel	Lose Möblierung	15
02.01	Untertitel	Sitzmöbel	15
02.02	Untertitel	Tische	22
02.03	Untertitel	Garderoben-/Schränkmöbel	26
02.04	Untertitel	Spiegel	32
		Zusammenfassung der Gliederungspunkte	33

11	LV	Ausstattung - lose Möbel
1. Allgemeine Vorbemerkungen		
1. Allgemeine Vorbemerkungen		
1.1 Beschreibung der Maßnahme und Lage der Baustelle		
Projekt: Sanierung und Erweiterung der Nibelungenhalle Lorsch		
Bauherr: Magistrat der Stadt Lorsch		
Kaiser-Wilhelm-Platz 1 64653 Lorsch		
1.2 Lage		
Die Nibelungenhalle befindet sich in einem Wohngebiet an der Ecke der Justus-Liebig-Straße in unmittelbarer Nähe zur Grundschule Wingertsberg. Die Haupteinschließung des Geländes erfolgt über die Justus-Liebig-Straße.		
1.3 Gebäudeklasse		
Das Gebäude wird laut § 2 Abs. 4 der Gebäudeklasse 3 zugeordnet. Gemäß HBO 2018 § 2 Abs. 9 Nr. 3 wird das Gebäude außerdem als Sonderbau eingeordnet.		
1.4 Bau- und Maßnahmenbeschreibung		
Das Bestandsgebäude der Nibelungenhalle aus dem Jahr 1962 wurde als Massivbau konstruiert. 1984 wurde die Halle bezüglich der technischen und gestalterischen Funktion sowie zur Verbesserung der Bewirtungssituation schon einmal umgebaut und saniert.		
Die Halle wurde bisher als Sport- und Veranstaltungshalle genutzt. Zukünftig entfällt die Sportnutzung, wodurch die Nutzung als Veranstaltungsort weiter ausgebaut werden kann. Zusätzlich wird in einem Teil der Ebene 1 das Jugendzentrum eingerichtet.		
Im Zuge der aktuellen Umbaumaßnahme wird der Eingangsbereich im Bestand abgebrochen. Daraufhin wird das Gebäude um einen Winkel nach Nord und West ergänzt, um im Inneren die Abläufe zu strukturieren und die Küche zu erweitern. Grundsätzlich bleibt die Tragstruktur des Bestandsgebäudes erhalten, es findet eine funktionale Neuordnung statt. Alle Oberflächen werden erneuert.		
Zusätzlich wird die gesamte Gebäudehülle ertüchtigt, um eine Verbesserung des energetischen Standards zu erreichen. Die gesamte Haustechnik wird erneuert. Bestehende Mängel, den vorbeugenden Brandschutz, Barrierefreiheit sowie die Unfallverhütungsvorschriften betreffend werden behoben.		
Die Außenwände im Bestand bleiben in ihrer Tragstruktur weitestgehend erhalten. Fensterflächen werden in Teilbereichen vergrößert oder verändert. Die vorgesetzte Klinkerfassade des Bestandes wird gestalterisch aufgegriffen und nach Dämmung der Wandflächen mit einem Strukturputz neu interpretiert.		
Der Anbau wird ebenfalls massiv konstruiert. Die massive Struktur wird mit einer vorgehängten, hinterlüfteten Blechfassade bekleidet.		
Das Dach gliedert sich in ein Hauptdach über der Halle sowie Seitendächer, die niedriger liegen. Im Bestand ist das leicht geneigte Hauptdach als Binderkonstruktion mit Bitumenabdeckung realisiert. Die vorhandenen Binder sowie die Schäferplatten bleiben erhalten. Darauf kommen eine neue Dämmung und ein Blechdach als wasserführende Ebene. Das Hallendach erhält eine Photovoltaik-Anlage.		

11	LV	Ausstattung - lose Möbel
1. Allgemeine Vorbemerkungen		
<p>Die Seitendächer im Bestand sind ebenfalls eine Stahlbeton-Konstruktion. Zukünftig werden die neuen Lüftungsleitungen über den Bestands-Seitendächern geführt. Infolgedessen wird ein neues Dach aus einer leichten Holzkonstruktion mit entsprechendem Hohlraum über das Bestandsdach gesetzt. Die Dachflächen sind als Gründächer vorgesehen.</p> <p>Das gesamte Gebäude wird barrierefrei angelegt. Vom Haupteingang wird die Hallenebene per Aufzug barrierefrei erschlossen. Barrierefreie Toiletten sind für alle drei Nutzungsbereiche zugänglich. Die barrierefreie Selbstrettung nach Norden zur Justus-Liebig-Straße wird durch eine neue Rampenanlage gesichert. Nach Süden kann ebenerdig ins Freie geflüchtet werden (einschl. Warteposition für mobilitätseingeschränkte Personen).</p> <p>1.5 Baugelände und Baustellenzufahrt</p> <p>Aufgrund der beengten Platzverhältnisse des umliegenden Gebiets sollte die Zufahrt der Baustelle ausschließlich über die Bensheimer Straße / Bahnhofstraße / Landgrabenstraße / Justus-Liebig-Straße erfolgen.</p> <p>Das Baugelände grenzt direkt an das Schulgelände der Grundschule Wingertsberg. Die Zugänglichkeit zur Schule sowie der Schulbetrieb selbst dürfen durch den Baustellenbetrieb nicht eingeschränkt werden. Der bauseits gestellte Bauzaun grenzt die BE-Fläche von der öffentlichen Verkehrsfläche ab und wird mittels Zugangstor zugänglich gemacht. Die Feuerwehruzufahrt sowie Feuerwehraufstellfläche für die Schule führt über die BE-Fläche und muss zwingend freigehalten werden.</p> <p>Durch eine bauseits vorgesehene Verkehrssicherung wird der Abschnitt des Fußweges direkt entlang des Grundstücks gesperrt und somit Teil der BE-Fläche. Temporäre Fußgängerüberwege regeln die Umleitung des Fußgängerverkehrs auf die gegenüberliegende Straßenseite. Bereiche des Bürgersteigs vor und hinter der Absperrung, Fahrradwege und Straße sind freizuhalten. Behinderungen des Verkehrs sind zu vermeiden.</p> <p>Das angrenzende Grundstück (25A) kann nur über den bestehenden Parkplatz vor der Nibelungenhalle erschlossen werden. Um eine Kreuzung von Baustellen- und Anwohnerverkehr zu vermeiden, wird der Bauzaun kurz vor der Grundstücksgrenze entlang des Grundstücks 25A geführt, sodass eine Zugänglichkeit von der Bahnhofstraße über den tieferliegenden Parkplatz gewährleistet wird.</p> <p>Lager- und Aufstellflächen sind gebäudenah auf dem südlich angrenzenden Bereich innerhalb des Bauzaunfeldes vorgesehen. Dabei ist darauf zu achten, angrenzende Gebäude und Bäume im Bestand sowohl bei der Lagerung von Materialien, etc. als auch während des Bauablaufs, nicht zu beschädigen.</p> <p>Ein detaillierter Baustelleneinrichtungsplan ist diesem Leistungsverzeichnis beigelegt.</p> <p>Bauwasser und Baustrom sind bauseits vorhanden und werden dem AN kostenfrei zur Verfügung gestellt.</p> <p>Die Baustelle wird videoüberwacht.</p> <p>1.6 Nutzung sanitärer Anlagen</p> <p>Sanitäre Anlagen sind Teil der Baustelleneinrichtung und werden bauseits gestellt. Sollten die sanitären Anlagen über das übliche Maß verunreinigt oder beschädigt werden, sodass eine Nutzung nicht mehr möglich ist, müssen die zum Zeitpunkt der Feststellung anwesenden Gewerke die Kosten für die Reinigung bzw. Behebung der Schäden sowie</p>		

11	LV	Ausstattung - lose Möbel
1. Allgemeine Vorbemerkungen		
<p>Stellung und Vorhaltung eines separaten WC-Containers tragen. Es wird davon ausgegangen, dass am Kernarbeitsplatz Duschen zur Verfügung stehen, sodass keine weiteren Duschen auf der Baustelle gestellt werden.</p> <p>1.7 Ausführung zeitgleich mit anderen Gewerken Auf der Baustelle werden mehrere Gewerke zeitgleich ihre Arbeiten ausführen, daher sind die eigenen Arbeiten mit denen anderer Gewerke rechtzeitig abzustimmen.</p> <p>1.8 Zeitversetztes Ausführen von Arbeiten Ist erforderlich.</p> <p>1.9 Sicherheit auf der Baustelle Für die Baumaßnahme wird ein SiGe-Koordinator eingesetzt. Dieser erstellt einen Sicherheits- und Gesundheitsschutzplan (SiGePlan) und führt unangekündigt Kontrollen vor Ort durch. Mängel werden der Bauleitung in Form eines Berichtes angezeigt und sind umgehend zu beseitigen. Daneben erstellt der SiGeKo eine Baustellenordnung, die einzuhalten ist.</p> <p>1.10 Bautagebuch und Dokumentation Der Auftragnehmer hat Bau-Tagesberichte zu führen und diese dem Auftraggeber wöchentlich oder auf Aufforderung zu übergeben. Die Kosten sind in die Einheitspreise einzukalkulieren. Diese Berichte müssen alle Angaben enthalten, die für die Ausführung und Abrechnung der Bauleistung von Bedeutung sein können, unter Ausschluss von Angaben zu Behinderungen und Tagelohnarbeiten. Die Dokumentation beinhaltet den kompletten Umfang der erbrachten Leistungen und ist für jedes Gewerk zu erstellen. Die Zusammenstellung der Unterlagen ist baubegleitend zu erstellen und mind. 3 Wochen vor Abnahme vollständig und geordnet dem AG vorzulegen.</p> <p>1.11 Ortsbesichtigung Dem Bieter wird vor Angebotsabgabe eine Besichtigung der Örtlichkeiten des Bauvorhabens empfohlen.</p> <p>1.12 Sonstiges Dem LV liegen die aktuelle VOB und die einschlägigen DIN-Normen und Regelwerke zugrunde. Alle Aufwendungen, die sich aus den vor- und nachgenannten Bemerkungen ergeben, sind entsprechend den Positionen des Leistungsverzeichnisses einzukalkulieren. Erkennbare Unklarheiten in Bezug auf die vorliegende Leistungsbeschreibung sind vor Angebotsabgabe in Form einer Bieteranfrage an den AG zu klären. Das Aufmaß ist vom AN grundsätzlich eigenverantwortlich am Bau vorzunehmen. Der AN hat Sorge zu tragen, dass während der Ausführung seiner Leistungen immer mind. ein deutsch sprechender Mitarbeiter seiner Firma auf der Baustelle anwesend ist. Die Baustelle ist sauber zu halten. Verpackungen sind ordnungsgemäß zu entsorgen. Eine förmliche Abnahme wird in jedem Fall durchgeführt. Das Abnahmeprotokoll ist vom AG und AN zu unterzeichnen. Bei Abgabe eines Kurztext-LVs wird bestätigt, dass der verfasste Wortlaut der Urschrift des LVs allein verbindlich anerkannt wird (gemäß § 13 Abs. 1 Nr.6 VOB/A).</p> <p>Der Dokumentenaustausch im laufenden Projekt erfolgt über die Datenaustausch-Plattform "Planfred".</p> <p>1.13 Vergabeverfahren Es sind keine Nebenangebote und nur <u>1 Hauptangebot</u> zugelassen.</p>		

Leistungsverzeichnis

Nibelungenhalle Lorsch (22-PL-007)

11	LV	Ausstattung - lose Möbel
----	----	--------------------------

1. Allgemeine Vorbemerkungen

Bieterfragen sind bis 7 Tage vor dem Submissionstermin zu stellen.

11 LV Ausstattung - lose Möbel

2. Technische Vertragsbedingungen

2. Technische Vertragsbedingungen

2.1 Allgemein

Die Standsicherheit darf zu keiner Zeit beeinträchtigt werden. Zeigen sich Risse, Setzungen, etc., so ist der Auftraggeber unverzüglich zu benachrichtigen. Für den weiteren Verlauf der Arbeiten sind umgehend gesonderte Vereinbarungen mit dem Auftraggeber zu treffen.

Die Reihenfolge der einzelnen Arbeiten ist mit der Bauleitung des Auftraggebers abzustimmen.

Sämtliche Aufwendungen für Ladevorgänge und Zwischentransporte auf den Bereitstellungsflächen sind in die einschlägigen Positionen des Leistungsverzeichnisses einzurechnen.

Die Arbeiten sind generell so auszuführen, dass die zur Verfügung stehende Bereitstellungsfläche ausreichend ist. Auf die beengten Verhältnisse wird explizit verwiesen. Die Organisation der Bereitstellungsfläche obliegt dem AN.

Verpackungsmaterial etc. ist durch den AN zu sammeln und zu entsorgen, inkl. Transport und Entsorgungskosten.

2.2 Verarbeitungsbestimmung

Die Wahl technologischer Vorgänge bleibt, wenn nicht anders beschrieben, dem Auftragnehmer überlassen. Dabei sind die Arbeiten so auszuführen, dass Beeinträchtigungen anderer Gewerke und/oder Dritter, Belästigungen durch Lärm und Staub auf das unvermeidbare Maß reduziert werden.

Die Einhaltung der geltenden Umweltschutzbestimmungen, Vermeidung von Bodenverunreinigung sowie die Anforderungen an Lärm- und Staubschutz durch den AN werden vorausgesetzt.

2.3 Vorlagen

Die Pläne und Bilder, auf die in einzelnen Leistungstexten Bezug genommen wird, liegen dieser Ausschreibung bei.

Ein Aufmaß vor Ort ist bei allen Arbeiten notwendig. Dies ist in die Einheitspreise einzukalkulieren.

2.4 Technische Regeln

Für die Ausführung der Leistungen sind die aktuell gültigen technischen Regelwerke zu berücksichtigen. Dies schließt Regelungen zum "Stand der Technik" über die DIN-Normen hinaus wie Vorgaben des Bauhandwerks und den RAL-Güterichtlinien mit ein.

Der AN hat dafür Sorge zu tragen, dass die geltenden Sicherheitsbestimmungen für Baustellen, insbesondere beim Umgang mit Maschinen, Gefahrstoffen und bei der Arbeit in Gruben und Fundamentgräben eingehalten werden.

2.5 Prüfung der Planunterlagen

Die überlassenen Planunterlagen sind vor Ausführung durch den AN eigenverantwortlich auf ihre Übereinstimmung untereinander, mit den örtlichen Gegebenheiten und dem Leistungsverzeichnis zu überprüfen. Widersprüche sind der örtlichen Bauleitung unverzüglich mitzuteilen.

2.6 Genehmigungen, Gebühren, Abnahmen

Die Einholung von Genehmigungen und Erlaubnissen, Befreiungen oder Zustimmungen, auch

11	LV	Ausstattung - lose Möbel
2. Technische Vertragsbedingungen		
<p>für solche im Einzelfall (ZiE) sind sofern erforderlich Sache des AN und mit den Einheitspreisen abgegolten, einschl. zugehöriger Gebühren oder Prüfingenieurhonorare. Gleiches gilt für Abnahmegebühren im Falle von Inbetriebnahmen. Das Einholen der Zustimmungen kann erst nach vorheriger Abstimmung mit dem AG oder den planenden Architekten erfolgen.</p> <p>2.7 Schutzvorkehrungen Alle Bauteile, auch die vorhergehender Gewerke sind bei Gefährdung durch die eigenen Leistungen vom AN fachgerecht vor Beschädigung zu schützen. Die Prüfung von Erfordernis und Art der Schutzvorkehrungen hat dabei durch den AN dabei eigenständig im Vorfeld der Ausführung zu erfolgen und ist rechtzeitig mit der örtlichen Bauleitung abzustimmen. Die Vergütung erfolgt, sofern nicht Nebenleistung nach VOB/C, separat in eigenen Positionen. Treten durch Arbeiten des AN trotzdem Verschmutzungen an angrenzenden Bauteilen auf, sind diese umgehend zu entfernen. Staub ist bei Schleifarbeiten sofort abzusaugen. Nach Fertigstellung der Arbeiten sind alle Räume besenrein zu hinterlassen. Der AN hat seine Bauleistung sowie die einzusetzenden Baumaterialien und Baugeräte auch gegen Beschädigung aus Wetter- und Umweltereignissen ausreichend zu schützen. Dies umfasst v.a. den Schutz vor Regen, Wind, Frost und Hochwasser. Der AN haftet für verursachte Schäden. Diese sind der örtlichen Bauleitung unverzüglich anzuzeigen.</p> <p>2.8 Abfall Abfälle werden Eigentum des AN und sind regelmäßig von der Baustelle zu entfernen. Für die fachgerechte Entsorgung ist der AN beweispflichtig, anfallende Stoffe sind grundsätzlich nach Arten zu trennen, in Behältern des AN zu sammeln und gemäß der geltenden Vorschriften zu entsorgen / zu verwerten. Alle brennbaren Baustellenabfälle (z.B. Holz, Pappe, Verpackungsmaterialien) sind täglich von der Baustelle zu entfernen und bis zum Abtransport an geeigneten Stellen im Freien zu lagern. Abfalltransport und Abfallentsorgung sind soweit nicht Nebenleistung der VOB/C mit den Einheitspreisen abgegolten, sofern in den Positionen nicht anderweitig vorgegeben.</p> <p>Sollten trotz mehrmaliger Aufforderung die Abfälle nicht beseitigt werden, behält sich der AG vor die Baustelle von einer Fremdfirma auf Kosten des AN reinigen zu lassen.</p> <p>2.9 Reinigung vor Abnahme Die hergestellten Bauteile sind durch den AN vor Abnahme der Leistungen ordnungsgemäß zu reinigen. Im Falle von grober und flächiger Verschmutzung behält sich der AG das Recht vor das Abnahmegesuch zu verweigern.</p> <p>2.10 Arbeitsvorbereitung Der AN hat vor der Aufnahme der Arbeiten mit der örtlichen Bauleitung mindestens eine gemeinsame Ortsbesichtigung vorzunehmen. Der Termin ist so zu wählen, dass notwendige bauseitige Vorarbeiten noch rechtzeitig ausgeführt werden können. Während dieses Termins werden die zu bearbeitenden Stellen gemeinsam festgelegt und im Plan durch die Architekten markiert.</p> <p>2.11 Aufmaß Arbeitsvorbereitung, Ausführung und Abrechnung sind ausschließlich auf Basis örtlicher Aufmäße zu erstellen. Diese sind Sache des AN und mit den Einheitspreisen abgegolten. Gleiches gilt auch für die Übertragung der bestehenden Meterisse mit Höhennivellements an die für den eigenen Bedarf relevanten Stellen.</p>		

11	LV	Ausstattung - lose Möbel
2. Technische Vertragsbedingungen		
<p>Die nachfolgend beschriebenen Vorgehensweisen können durch Alternativen des Auftragnehmers bei Zustimmung des Auftraggebers ersetzt werden.</p> <p>Sämtliche Entsorgungsvorgänge werden nach Gewicht abgerechnet, sofern im Leistungsverzeichnis keine weiteren Angaben vermerkt sind oder die Entsorgungsleistungen in Pauschalvergütungen enthalten sind. Die Tonnage ist jeweils über eine geeichte Waage zu bestimmen. Die Kosten für die Wägung sind in die Einheitspreise einzukalkulieren.</p> <p>Aufmaße für nachweispflichtige Abfälle bestehen aus einem Begleitschein und einem eindeutig zuordenbaren Wiegeschein. Aufmaße für alle anderen Abfälle, für die eine Vergütung erfolgen soll, bestehen aus einem vom AG unterzeichneten</p> <p>Übernahmeschein und einem eindeutig zuordenbaren Wiegeschein je Transport mit eindeutiger Materialbezeichnung, Kfz-Kennzeichen, Bezeichnung der Baustelle, Name des Transporteurs, Containernummer sowie Datum der Anlieferung. Abweichende Nachweise werden nicht akzeptiert.</p> <p>Für sämtliche Aufmaße (auch bei Pauschalabrechnung) sind Aufmaßblätter zu erstellen, aus denen die ausgeführte Leistung eindeutig hervorgeht. Die Aufmaßblätter sind positionsweise zu erstellen und fortlaufend zu nummerieren.</p> <p>Für jedes Aufmaßblatt ist die Endsumme auszuweisen.</p> <p>In Abschlagsrechnungen sind für alle neu abgerechneten Leistungen Aufmaßblätter in vom AG unterzeichneter Form beizulegen. Die abzurechnende Gesamtmenge ergibt sich jeweils aus der Summe der vom AG unterzeichneten Aufmaße.</p> <p>Die Bauüberwachung des AG behält sich vor, an Aufmaßen teilzunehmen und ist rechtzeitig über die Aufmaßtermine zu informieren.</p> <p>Es wird ausdrücklich darauf hingewiesen, dass alle Aufmaße möglichst zeitnah nach Erstellung der Bauüberwachung zur Prüfung vorzulegen sind. Aufmaße, die dem AG erst nach Entfernung der Bauteile vorgelegt werden, werden nur soweit anerkannt, wie eine nachträgliche Kontrolle noch möglich ist. Im Zweifelsfall ist durch den AN ein gemeinsames Aufmaß mit der Bauüberwachung zu veranlassen.</p> <p>2.12 Wassergefährdende Stoffe</p> <p>Für Lagerung und Verwendung wassergefährdender Stoffe sind die einschlägigen Vorschriften zu beachten.</p> <p>2.13 Bereitstellung/Lagerung der Entkernungsabfälle</p> <p>Für die Bereitstellung der erforderlichen und geeigneten Behälter/Container/Mulden zur Zwischenlagerung und den Transport des separierten Materials hat der AN zu sorgen. Eine gesonderte Vergütung von Lieferung und Standzeiten erfolgt nicht. Die Kosten sind in die Entkernungs-, Entsorgungs- bzw. Transportpreise einzurechnen.</p> <p>2.14 Baulärm</p> <p>Gemäß §22 in Verbindung mit §3 des Bundes-Immissionsschutzgesetzes (BImSchG) sind Anlagen so zu betreiben, dass schädliche Umwelteinwirkungen durch Immissionen entsprechend dem Stand der Technik vermieden bzw. auf ein unvermeidbares Mindestmaß beschränkt werden:</p> <ul style="list-style-type: none"> – Die eingesetzten Baumaschinen und -verfahren entsprechen dem Stand der Technik. – Das Personal des Bauunternehmers wird angewiesen, die Baumaschinen möglichst geräuscharm zu betreiben. Nicht verwendete Baumaschinen sind abzuschalten. Die Befüllung von Containern/LKW ist mit geringstmöglichen Fallhöhe auszuführen. – Auf den Einsatz einer Brechanlage zum Zerkleinern von Bauschutt wird nach Möglichkeit verzichtet. <p>Kreissägen werden mit lärmarmen Sägeblättern ausgestattet. Alternativ zum Einsatz der lärmarmen Sägeblätter können die Tischkreissägen auch in einem Schallschutzzelt (z.B.</p>		

11	LV	Ausstattung - lose Möbel
2. Technische Vertragsbedingungen		
<p>Cisilent Typ E, Fabrikat Calenberg oder Gleichwertiges) oder im Inneren der bestehenden Halle betrieben werden. Weiterhin sind die Standorte der Tischkreissäge so zu wählen, dass ein möglichst großer Abstand zu der umliegenden schutzbedürftigen Bebauung entsteht.</p> <ul style="list-style-type: none">– Die Bauarbeiten sind ausschließlich von Montag bis Samstag in der Tageszeit zwischen 07:00 Uhr und 20:00 Uhr durchzuführen. Es wird empfohlen zu prüfen, ob zur Rücksichtnahme auf die Nachbarschaft die Arbeiten von Montag bis Freitag ausreichend sind.– Der maschinelle Abbruch der massiven Bauteile, sowie lärmintensive Arbeiten sind nach Möglichkeit außerhalb der Unterrichtszeiten der benachbarten Wingertsbergschule (z.B. in den Sommerferien) durchzuführen.– Als Mittel zur weiteren Geräuschkürzung wird eine Beschränkung der täglichen Betriebszeit der relevanten Baumaschinen berücksichtigt. Im vorliegenden Schallschutz-Gutachten wurde nach AVV Baulärm während der Tageszeit eine effektive Betriebszeit von 8 h bzw. 2,5 h angesetzt (siehe Anlage 2). Ausnahme bilden Kleingeräte (wie Hammer, Bohrmaschine, etc.), diese können jeweils bis zu 13 Stunden durchgehend betrieben werden.– Gebäudehülle der Nibelungenhalle bleibt während dem Rückbau im Inneren größtmöglich erhalten.– Der Bauzaun wird wo erforderlich mit Lärmschutzmatten versehen. <p>2.15 Denkmalschutz</p> <p>Das Vorhaben betrifft eine in die Arbeitsliste der Kulturdenkmäler des Kreises Bergstraße aufgenommene Gesamtanlage nach § 2 Abs. 3 Hessisches Denkmalschutzgesetz (HDSchG) vom 28.11.2016 (GVBl. 2016, 211 ff.).</p> <p>Name der Gesamtanlage: "Ortskern I"</p> <p>Das Vorhaben befindet sich darüber hinaus in der Umgebung des in die Arbeitsliste der Kulturdenkmäler des Kreises Bergstraße aufgenommenen Kulturdenkmals nach § 2 Abs. 1 Hessisches Denkmalschutzgesetz (HDSchG) vom 28.11.2016 (GVBl. 2016, 211 ff.).</p> <p>Kulturdenkmal: "Wingertsbergschule"</p> <p>Es wird darauf hingewiesen, dass bei Erdarbeiten jederzeit Bodendenkmäler wie Mauern, Steinsetzungen, Bodenverfärbungen und Fundgegenstände, z. B. Scherben, Steingeräte, Skelettreste entdeckt werden können. Diese sind nach § 21 HDSchG unverzüglich dem Landesamt für Denkmalpflege Hessen, Archäologische Denkmalpflege (hessenARCHAOLOGIE) oder der Unteren Denkmalschutzbehörde zu melden. Funde und Fundstellen sind in unverändertem Zustand zu erhalten und in geeigneter Weise zu schützen (§ 21 Abs. 3 HDSchG).</p> <p>Sollten während der Baumaßnahmen Schäden und Mängel an dem Kulturdenkmal auftreten oder bekannt werden, die den Denkmalwert oder die Substanz beeinträchtigen, ist dies unverzüglich der Denkmalschutzbehörde anzuzeigen (§ 19 Abs. 1 HDSchG).</p> <p>2.16 Brandschutz</p> <p>Das Gebäude ist gem. HBO und Vorgabe der Bauaufsicht in Gebäudeklasse 3 Sonderbau Versammlungsstätte einzustufen.</p> <p>Alle neuen tragenden Bauteile sind mind. R90 feuerbeständig auszuführen.</p> <p>2.17 Ausführungsunterlagen</p> <p>Die Ausführungsunterlagen werden ausschließlich digital im PDF-Format übermittelt. Die Druckkosten sind in die EPs einzurechnen.</p>		

11	LV	Ausstattung - lose Möbel
2. Technische Vertragsbedingungen		
2.18 Ausführungszeiten Bauzeit gesamt: Dezember 2024 bis September 2026 <u>Bauzeit Lose Möbel</u> Gemäß geltendem Terminplan <u>Arbeitsvorbereitung/Fertigung: Juni 2026 bis August 2026</u> <u>Bauausführung: September 2026</u> 2.19 Anlagen <u>Anlage 1 - Fotoanlage</u> ESNH_LV11_Fotoanlage <u>Anlage 2 - Architektenpläne</u> ESNH_AF_E1_AR_LV11_001 Ebene 1 Schematisch; Innenansicht JUZ.pdf ESNH_AF_E2_AR_LV11_001 Ebene 2 Schematisch.pdf <u>Anlage 3 - Brandschutz</u> ESNH_BS-Konzept.pdf		

Leistungsverzeichnis

Nibelungenhalle Lorsch (22-PL-007)

11	LV	Ausstattung - lose Möbel		
01	Titel	Vor- und Nachleistungen		
Nr.	Leistungsbeschreibung	Menge/ Einh.	Preis (EP)	Gesamt (GP)
01	Titel Vor- und Nachleistungen			
01.01	Untertitel Dokumentation			
01.01.0001	<p>Dokumentation</p> <p>Nach Fertigstellung der Leistungen, jedoch vor der Abnahme, ist vom AN eine Dokumentation vorzulegen.</p> <p>Diese beinhaltet:</p> <ol style="list-style-type: none"> 1. Fachunternehmererklärung des AN 2. Für alle bauaufsichtlich relevanten Bauteile ist vorzulegen: <ul style="list-style-type: none"> • Nachweis über die Eignung der Bauprodukte • Nachweis über Eignungs-, Güte- und Kontroll- sowie sonstige Prüfungen • Nachweis der Eigen- und Fremdüberwachungen • Bauart- und Zulassungsbescheinigung 3. Auflistung der eingebauten Bauteile/-stoffe mit Angaben des Einbauorts für später anstehende Reparaturarbeiten: Hersteller, Artikelnummer, ggf. Bestellnummer, mit Farb- und Dekorangaben. Dies kann auch anhand von Prospektmaterial erfolgen. 4. Bedienungs-, Wartungs- und Pflegeanleitungen inkl. empfohlenen Wartungsintervallen und ggf. zu verwendenden Pflegeprodukten 5. Abgabe der Unterlagen: Die Unterlagen sind in farbiger Darstellung in deutscher Sprache in zweifacher Papiaerausfertigung sowie auf elektronischem Datenträger (CD-Rom) in den gängigen Datenformaten (Pläne im dwg-, dxf-, und pdf-Format, Texte und Übersichten: Word doc, docx, Excel xls, xlsx, pdf) vorzulegen. Die Unterlagen sind in Ordner abgeheftet, mit detailliertem Inhaltsverzeichnis, abzugeben. Die einzelnen Seiten sind fortlaufend zu nummerieren. <p>Anmerkung: Vor Fertigstellung der gesamten Unterlagen wird empfohlen, einen Konzeptausdruck zu erstellen und mit der Bauleitung abzustimmen.</p> <p>Abgabe in 1-facher Papiaerausfertigung und 1-fach digital auf USB-Stick (USB 2.0 oder 3.0). Übergroße Papierformate sind auf DIN A4-Format zu falten.</p>			
		1 psch		GP
Summe Untertitel 01.01			Dokumentation, Netto:
01.02	Untertitel Stundenlohnarbeiten			

Leistungsverzeichnis

Nibelungenhalle Lorsch (22-PL-007)

11	LV	Ausstattung - lose Möbel			
01	Titel	Vor- und Nachleistungen			
01.02	Untertitel	Stundenlohnarbeiten			
Nr.	Leistungsbeschreibung	Menge/ Einh.	Preis (EP)	Gesamt (GP)	
Übertrag:					
Stundenlohnsätze für Tagelohnarbeiten					
Stundenlohnarbeiten werden grundsätzlich nur nach vorheriger Vereinbarung durch den AG oder die Bauleitung vergütet. Die Rapporte sind nach spätestens einer Woche vorzulegen, die alle mit Namen und Berufsbezeichnung der Beschäftigten auszuweisen sind. Folgende Leistungen sind mit in die Stundenlöhne einzurechnen und werden nicht gesondert vergütet:					
<div>- Aufsichtspersonal, soweit nicht gesondert vom AG gefordert</div> <div>- An- und Abtransport von Teilen von und zur Werkstatt</div> <div>- An- und Abfahrtszeiten</div> <div>- Maschinenstunden, soweit nicht extra im LV angegeben</div> <div>- Kleinmaschinen und ihre Betriebsstoffe und Verschleißteile</div> <div>- Höhentransport der Stoffe an den Einbauort</div>					
01.02.0010	Vorarbeiter, Stundenlohnarbeiten	Für evtl. erforderliche Arbeiten, die nicht im Leistungsverzeichnis erfasst sind und nur auf ausdrückliche Anweisung zur Ausführung kommen, werden, verrechnet für: Vorarbeiter			
		3 h	EP	GP	
01.02.0020	Facharbeiter, Stundenlohnarbeiten	Für evtl. erforderliche Arbeiten, die nicht im Leistungsverzeichnis erfasst sind und nur auf ausdrückliche Anweisung zur Ausführung kommen, werden, verrechnet für: Facharbeiter			
		3 h	EP	GP	
01.02.0030	Zusätzliche Anfahrt	Zusätzliche Anfahrt zur Baustelle auf Anweisung der Bauleitung.			
		1 St	EP	GP	
Summe Untertitel 01.02		Stundenlohnarbeiten, Netto:			
Summe Titel 01		Vor- und Nachleistungen, Netto:			
		zzgl. MwSt. (19,0 %):			
		Gesamtsumme, Brutto:			
02 Titel Lose Möblierung					

Leistungsverzeichnis

Nibelungenhalle Lorsch (22-PL-007)

11	LV	Ausstattung - lose Möbel		
02	Titel	Lose Möblierung		
02.01	Untertitel	Sitzmöbel		
Nr.	Leistungsbeschreibung	Menge/ Einh.	Preis (EP)	Gesamt (GP)
02.01 Untertitel Sitzmöbel				
02.01.0010	<p>Stahlrohr-Stapelstuhl, ungepolstert</p> <p>Lieferrn und Aufstellen eines Multifunktionsstuhls, Holz, Gestell Kufe, verchromt als Stahlrohr-Stapelstuhl, ungepolstert, gem. Hauskollektion.</p> <p>Gestell trapezförmiges Rundstahlrohrgestell Metallauswahl Stahl Rohrdurchmesser : 18 x 2 mm, durch Stumpfverschweißung keine sichtbaren Schweißnähte.</p> <p>Metalloberfläche chrom, extrastarke Verchromung</p> <p>Gleitertyp Kunststoff Komfort-Schnellwechselgleiterbasis, schwarz, individuell nachrüstbar mit Gleiter- Einsätzen</p> <p>Reihenverbindung Verbindungselement integriert, grau mit integrierter Krallen-Reihenverbindung, gekantetes Stahlblech chrom</p> <p>Stapelsteg Es ermöglicht eine kompakte Stapelung von bis zu 20 Stühlen und dient zugleich der Aufnahme von Reihenverbindung</p> <p>Metalloberfläche Reihenverbindung Chrom extrastarke Verchromung gekantetes Stahlblech chrom</p> <p>Holzschale / Form Formholzschale, 9-fach verleimt, gerade Rückenform, Die ergonomisch geformte 3D-Schale erzielt höchsten Sitzkomfort.</p> <p>Holzart Buche</p> <p>Griffloch /Ausfräsung im oberen Bereich des Rückenschale mittig</p> <p>Platznummerierung Ausfräsung für quadratisch Platznummerierung in der Holzschale mittig oben unter der Grifflochausfräsung. Abstand von Oberkante Schale bis Mitte der Platznummer Ausfräsung 70 mm, inkl. eingelassener Haltemagnete für Platznummer.</p> <p>Farbe Schale gebeizt Farbton Mittelgrau nach Hersteller Beiztonkarte, mittelgrau gebeizt,</p>			
- Fortsetzung auf nächster Seite -			Übertrag:	


Leistungsverzeichnis

Nibelungenhalle Lorsch (22-PL-007)

11	LV	Ausstattung - lose Möbel			
02	Titel	Lose Möblierung			
02.01	Untertitel	Sitzmöbel			
Nr.	Leistungsbeschreibung	Menge/ Einh.	Preis (EP)	Gesamt (GP)	
	<p>natürliche Maserung bleibt erhalten.</p> <p>Schale unsichtbar verschraubt</p> <p>Lackierung 2-K-Schichtlack, schwer entflammbar B1</p> <p>Gewicht ca. 5,8 kg</p> <p>Maße SH 450 mm B 505 mm T 550 mm Höhe gesamt 870 mm / Achsmaß Stuhl / Stuhl 500 mm</p> <p>Zertifizierung GS Zertifikat, Reihenverbindung paniksicher zertifiziert DIN EN14703:2007 Klassifizierung des Brandverhaltens nach DIN EN 13501-1:2019-05 Fire Classification acc. to DIN EN 13501-1:2019-05 B-sl, dO</p> <p>Brandschutzlack B1 Klassifizierung des Brandverhaltens nach DIN EN 13501-1:2019-05 Fire Classification acc. to DIN EN 13501-1:2019-05 B-sl, dO</p> <p>Aufstellort: Halle, Ebene 2 Gruppenräume, Ebene 1</p> <p><u>Fabrikat Stuhl</u></p> <p>Leitfabrikat: Hiller Logochair-000, Stuhlgestell 495</p> <p>angebotenes Fabrikat: '.....' (zwingend vom Bieter auszufüllen)</p>			Übertrag:	
- Fortsetzung auf nächster Seite -					Übertrag:

Leistungsverzeichnis

Nibelungenhalle Lorsch (22-PL-007)

11	LV	Ausstattung - lose Möbel		
02	Titel	Lose Möblierung		
02.01	Untertitel	Sitzmöbel		
Nr.	Leistungsbeschreibung	Menge/ Einh.	Preis (EP)	Gesamt (GP)
Übertrag:				
				
		551 St	EP	GP
02.01.0020	Stuhltransportwagen Liefern und Aufstellen von passenden Stuhltransportwagen für die Stapelstühle aus Vorposition. Die Stühle sind zu 20 Stück auf einem Wagen transportsicher stapelbar. Gesamt-Stapelhöhe, 20 Stück: 2.350 mm Gestell: Rechteckstahlrohr schwarz polyamidbeschichtet, stapelbar Rollen: 4 Lenkrollen (2 feststellbar), Doppelrollen Ø 75 mm schwarz			
- Fortsetzung auf nächster Seite -				Übertrag:

Leistungsverzeichnis

Nibelungenhalle Lorsch (22-PL-007)

11	LV	Ausstattung - lose Möbel			
02	Titel	Lose Möblierung			
02.01	Untertitel	Sitzmöbel			
Nr.	Leistungsbeschreibung	Menge/ Einh.	Preis (EP)	Gesamt (GP)	
	Maße: B = 580 - 650 mm, H = 150 mm, T = 580 mm			Übertrag:	
	Aufstellort: Stuhllager, Ebene 2				
	<u>Fabrikat Stapelwagen</u>				
	Leitfabrikat:				
	Hiller Stuhlkarren 005				
	angebotenes Fabrikat:				
	'.....'				
	(zwingend vom Bieter auszufüllen)				
		28 St	EP	GP	
02.01.0030	Verweis auf Position: 02.01.0010 (Seite 15) Platznummerierung Lieferrn von Nummernschildern als Platznummerierung zu den Stühlen aus Pos. 02.01.0010, systemkonform. Passend zu o.g. quadratischer Ausfräsung in der Holzschale mit eingelassenem Haltemagnet. Material: Metall Schriftfarbe: Schwarz				
		551 St	EP	GP	
02.01.0040	Modulares Sofa, Eckmodul 1,40 x 1,00 m Lieferrn und Aufstellen von Sofa-Modulen mit hohem Sitzkomfort & Flexibilität. System mit 7 Basistypen, individuell konfigurierbar. Hier: Eckmodul Modul: Bestehend aus mehreren Schaumschichten mit unterschiedlichem Raumgewicht, Sitzkomfort und Stabilität. Rückenlehnen sind mithilfe von Formholzelementen an den Sitzelementen befestigt. Einfach transportierbar. Die Bodenflächen der Sofamodule sind vollständig rutschfest beschichtet. Bezug pflegeleicht, abziehbar. Sitzhöhe: 41 cm Rückenlehne: 55 cm Stoff: Gewebe Mischung aus Schurwolle und Polyamid,				
	- Fortsetzung auf nächster Seite -			Übertrag:	


Leistungsverzeichnis

Nibelungenhalle Lorsch (22-PL-007)

11	LV	Ausstattung - lose Möbel		
02	Titel	Lose Möblierung		
02.01	Untertitel	Sitzmöbel		
Nr.	Leistungsbeschreibung	Menge/ Einh.	Preis (EP)	Gesamt (GP)
	<p>hohe Scheuerfestigkeit und Lichtechtheit, geringes Pilling, schwer entflammbar, Spiel von matt und glänzend Zusammensetzung: 96% Schurwolle, 4% Polyamid Grammatur: 660 g/m² Reinigung: chemische Trockenreinigung Scheuerbeständigkeit: 90000 Martindale Lichtechtheit: 5 Pilling: 4-5</p> <p>Eckmodul: Tiefe: 140 cm Breite 100 cm</p> <p>Farben: gelb, blau, grün gem. u.g. Stoffkollektion</p> <p>Aufstellort: JUZ, Ebene 1</p> <p><u>Fabrikat Modulares Sofa</u></p> <p>Leitfabrikat: Cubit Modulsofa</p> <p>angebotenes Fabrikat: '.....' (zwingend vom Bieter auszufüllen)</p> <p><u>Fabrikat Stoff</u></p> <p>Leitfabrikat: rohi CREDO</p> <p>angebotenes Fabrikat: '.....' (zwingend vom Bieter auszufüllen)</p>			Übertrag:
- Fortsetzung auf nächster Seite -				Übertrag:

Leistungsverzeichnis

Nibelungenhalle Lorsch (22-PL-007)

11	LV	Ausstattung - lose Möbel			
02	Titel	Lose Möblierung			
02.01	Untertitel	Sitzmöbel			
Nr.	Leistungsbeschreibung	Menge/ Einh.	Preis (EP)	Gesamt (GP)	
				Übertrag:	
					
		3 St	EP	GP	
02.01.0050	Modulares Sofa, Rückenmodul 1,00 x 1,00 m Wie Position 02.01.0040 (Seite 18) jedoch: Rückenmodul: Tiefe: 100 cm Breite 100 cm Farben: grün gem. Stoffkollektion Aufstellort: JUZ, Ebene 1				
		1 St	EP	GP	
02.01.0060	Modulares Sofa, Pouf 1,00 x 1,60 m Wie Position 02.01.0040 (Seite 18) jedoch: Pouf: Tiefe: 100 cm Breite 160 cm Farben: hellblau, dunkelblau gem. Stoffkollektion Aufstellort: JUZ, Ebene 1				
		2 St	EP	GP	
				Übertrag:	

Leistungsverzeichnis

Nibelungenhalle Lorsch (22-PL-007)

11	LV	Ausstattung - lose Möbel			
02	Titel	Lose Möblierung			
02.01	Untertitel	Sitzmöbel			
Nr.	Leistungsbeschreibung	Menge/ Einh.	Preis (EP)	Gesamt (GP)	
				Übertrag:	
02.01.0070	Modulares Sofa, Pouf 1,20 x 1,60 m Wie Position 02.01.0040 (Seite 18) jedoch: Pouf: Tiefe: 120 cm Breite 160 cm Farben: gelb gem. Stoffkollektion Aufstellort: Foyer, Ebene 2	1 St	EP	GP	
02.01.0080	Modulares Sofa, Pouf 1,20 x 1,20 m Wie Position 02.01.0040 (Seite 18) jedoch: Pouf: Tiefe: 120 cm Breite 120 cm Farben: grün, hellblau gem. Stoffkollektion Aufstellort: Foyer, Ebene 2	2 St	EP	GP	
02.01.0090	Modulares Sofa, Pouf 0,80 x 0,80 m Wie Position 02.01.0040 (Seite 18) jedoch: Pouf: Tiefe: 80 cm Breite 80 cm Farben: blau gem. Stoffkollektion Aufstellort: Foyer, Ebene 2	1 St	EP	GP	
02.01.0100	Modulares Sofa, Pouf 0,80 x 1,20 m Wie Position 02.01.0040 (Seite 18) jedoch: Pouf: Tiefe: 80 cm Breite 120 cm				
	- Fortsetzung auf nächster Seite -			Übertrag:	

Leistungsverzeichnis

Nibelungenhalle Lorsch (22-PL-007)

11	LV	Ausstattung - lose Möbel		
02	Titel	Lose Möblierung		
02.01	Untertitel	Sitzmöbel		
Nr.	Leistungsbeschreibung	Menge/ Einh.	Preis (EP)	Gesamt (GP)
				Übertrag:
	Farben: dunkelblau gem. Stoffkollektion			
	Aufstellort: Foyer, Ebene 2			
		1 St	EP	GP
Summe Untertitel 02.01			Sitzmöbel, Netto:
02.02 Untertitel Tische				
02.02.0010	Stehtisch, klappbar			
	Lieferrn und Aufstellen von Stehtischen mit klappbarer Tischplatte, Dreibeingestellt, raumsparende Lagerung.			
	Gestell aus verchromtem Rundstahlrohr			
	ein Tischbein mit stabilen Rollen ausgestattet			
	Kante Buche gebeizt, nach Hauskollektion			
	Plattenoberfläche HPL weiß, nach Wahl AG			
	Ø 70 cm			
	Tischhöhe 110 cm			
	Plattenstärke 20 mm			
	Aufstellort: Foyer, Ebene 2			
	<u>Fabrikat Stehtisch</u>			
	Leitfabrikat:			
	brunner cross.flip 3053			
	angebotenes Fabrikat:			
	'.....'			
	(zwingend vom Bieter auszufüllen)			
- Fortsetzung auf nächster Seite -				
Übertrag:				

Leistungsverzeichnis

Nibelungenhalle Lorsch (22-PL-007)

11	LV	Ausstattung - lose Möbel		
02	Titel	Lose Möblierung		
02.02	Untertitel	Tische		
Nr.	Leistungsbeschreibung	Menge/ Einh.	Preis (EP)	Gesamt (GP)
Übertrag:				
				
		10 St	EP	GP
02.02.0020	Multifunktionstisch, klappbar Liefern und Aufstellen von Multifunktionstischen, rechteckig, klappbar. Rollbar, gestaffelt verstaubar, abgerundete Füße, robuster Rastbeschlag mit sicherem Zweihand-Auslöser. Farbe weiß.			
- Fortsetzung auf nächster Seite -				Übertrag:


Leistungsverzeichnis

Nibelungenhalle Lorsch (22-PL-007)

11	LV	Ausstattung - lose Möbel		
02	Titel	Lose Möblierung		
02.02	Untertitel	Tische		
Nr.	Leistungsbeschreibung	Menge/ Einh.	Preis (EP)	Gesamt (GP)
	<p>Übertrag:</p> <p>Gestell</p> <p>Quertraverse Stahl-Rechteckrohr 50 x 30 x 2 mm</p> <p>Fuß-Säule Stahl-Ovalrohr 60 x 30 x 2 mm</p> <p>Fußausleger Stahl-Rundrohr 30 x 2 mm</p> <p>Tischfuß einfarbig, RAL Verkehrsweiß, pullverbeschichtet, Feinstruktur</p> <p>hohe Gestellfestigkeit durch formschlüssige Schraub-Verbindungen</p> <p>Tischplatte</p> <p>HPL Massiv, 10 mm</p> <p>weiß</p> <p>Klappbeschlag</p> <p>Robuster Klappbeschlag aus Zinkdruckguss</p> <p>Rechtecktraverse 50 x 30 x 2 mm, mit zwei klappbaren Plattenträgern 40 x 25 x 2 mm</p> <p>Fest schließende Verriegelung</p> <p>Sicherheitsverriegelung in hochgeklappter Position</p> <p>Breiter Auslösehebel ohne scharfe Kanten</p> <p>Auslösehebel Stahl-Ovalrohr 30 x 10 x 2 mm</p> <p>Oberfläche pulverbeschichtet, Feinstruktur</p> <p>Rollen</p> <p>2 Rollen mit Feststeller an der „Bedienerseite“</p> <p>2 Rollen ohne Feststeller</p> <p>Ø 65 mm</p> <p>Größe: 80 x 180cm</p> <p>Aufstellort: Gruppenräume, Ebene 1</p> <p><u>Fabrikat Multifunktionstisch</u></p> <p>Leitfabrikat:</p> <p>Hiller, FX Table 215</p> <p>angebotenes Fabrikat:</p> <p>'.....'</p> <p>(zwingend vom Bieter auszufüllen)</p>			
- Fortsetzung auf nächster Seite -				
			Übertrag:	

Leistungsverzeichnis

Nibelungenhalle Lorsch (22-PL-007)

11	LV	Ausstattung - lose Möbel		
02	Titel	Lose Möblierung		
02.02	Untertitel	Tische		
Nr.	Leistungsbeschreibung	Menge/ Einh.	Preis (EP)	Gesamt (GP)
	Übertrag:			
				
		4 St	EP	GP
02.02.0030	Rednerpult, barrierefrei Liefern und Aufstellen eines barrierefreien Rednerpults, elektromotorisch höhenverstellbar um 53cm sowie um weitere 14cm durch die Pultplattenneigung (67cm - 134cm). Schlanke Silhouette, einer Festinstallationen nachempfunden, rollbar. Memoryfunktion für drei Redner vorab einstellbar. Das Rednerpult ist rollstuhlgerecht und entspricht den Anforderungen in öffentlichen Räumen. Pultplatte: Holz, verkehrsweiß nach RAL 9016, stufenlos in der Neigung einstellbar 0-21° Pultelemente: Metall, feinstrukturlackiert matt schwarz nach RAL, inkl. Revisionsblenden Frontblende: Metall, feinstrukturlackiert matt verkehrsweiß nach RAL 9016, werkzeuglos abnehmbar Korpus und Bodenplatte: Metall, pulverbeschichtung in Sonderfarbe nach RAL			
- Fortsetzung auf nächster Seite -				Übertrag:

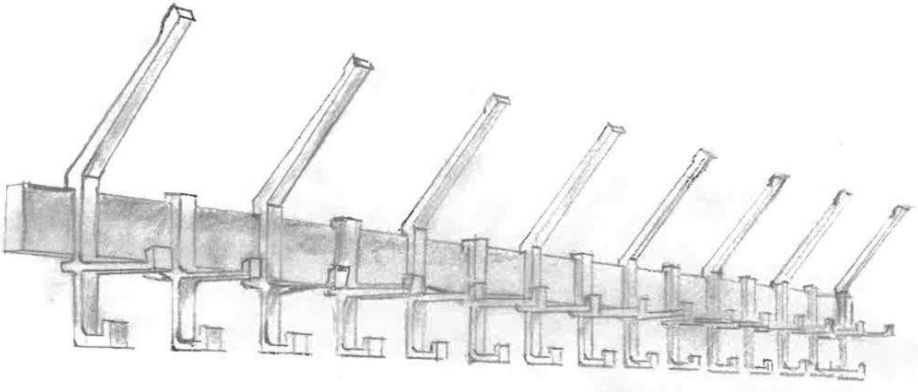
Leistungsverzeichnis

Nibelungenhalle Lorsch (22-PL-007)

11	LV	Ausstattung - lose Möbel			
02	Titel	Lose Möblierung			
02.02	Untertitel	Tische			
Nr.	Leistungsbeschreibung	Menge/ Einh.	Preis (EP)	Gesamt (GP)	
	<p>Übertrag:</p> <p>Rollen: für Kurzdistanztransporte (Indoor-Ausführung)</p> <p>Ausstattung: LED-Pultleuchte quer über der Pultplatte, mit 12V Netzteil Schalter für LED Pultleuchte Halterung für zwei bauseitige Mikrofone Anschlussfeld-Einheit (ohne Medientechnik-Ausstattung) Papier-Anschlagleiste höhenverstellbare (20 mm) Ablage für Trinkglas Ablage für Ordner</p> <p>Abmessungen: Breite 726mm Tiefe 610mm Höhe 92mm-1450mm</p> <p>Aufstellort: Bühne, Ebene 2</p> <p><u>Fabrikat Rednerpult</u></p> <p>Leitfabrikat: Fröscher pse, 815101</p> <p>angebotenes Fabrikat: '.....' (zwingend vom Bieter auszufüllen)</p>				
		1 St	EP	GP	
Summe Untertitel 02.02			Tische, Netto:	
02.03	Untertitel	Garderoben-/Schränkmöbel			
02.03.0010	Garderobenleiste, Wandmontage				
	<p>Liefern und Montieren von Garderobenleisten, Wandmontage. Garderobentraverse und Haken bestehen aus Leichtmetall, flexibles System.</p> <p>Garderobenprofil: Aluminium-Profil E6/EV1, Klasse 15 42 x 12 mm mit Endabschlüssen, RAL pulverbeschichtet</p> <p>Wandbefestigung: Tragende Wandkonsole (ca. alle 800 mm)</p> <p>- Fortsetzung auf nächster Seite -</p>			Übertrag:	

Leistungsverzeichnis

Nibelungenhalle Lorsch (22-PL-007)

11	LV	Ausstattung - lose Möbel		
02	Titel	Lose Möblierung		
02.03	Untertitel	Garderoben-/Schränkmöbel		
Nr.	Leistungsbeschreibung	Menge/ Einh.	Preis (EP)	Gesamt (GP)
	<p>RAL pulverbeschichtet</p> <p>Hakenanordnung: Standard-Raster 100 mm</p> <p>Haken: Aluminium silber eloxiert E6/EV 1, nach vorne zeigend Hut-Mantel-Haken</p> <p>Einbauort: Umkleiden, Ebene 2</p> <p><u>Fabrikat Garderobenleiste</u></p> <p>Leitfabrikat: Rosconi Artista 12XX</p> <p>angebotenes Fabrikat: '.....'</p> <p>(zwingend vom Bieter auszufüllen)</p>			Übertrag:
		20 lfm	EP	GP
02.03.0020	<p>Garderobenständer, Gleitfuss</p> <p>Liefern und Aufstellen von Garderobenständern mit Gleitfuss. Als Reihengarderober.</p> <p>Modulares System</p> <p>Garderobenprofil: Aluminium-Profil 42 x 30 mm, E6/EV1, Klasse 15 RAL-pulverbeschichtet</p> <p>- Fortsetzung auf nächster Seite -</p>			Übertrag:

Leistungsverzeichnis

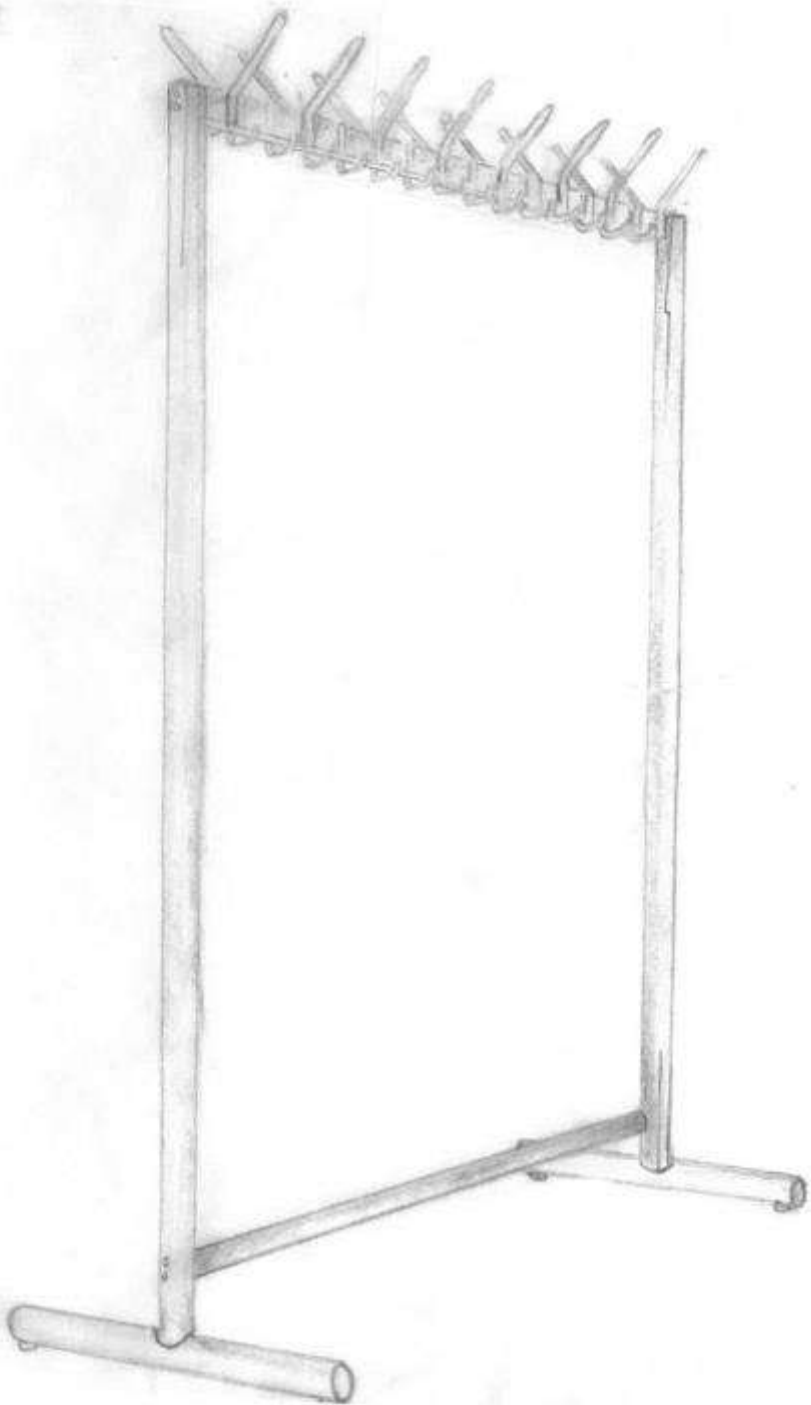
Nibelungenhalle Lorsch (22-PL-007)

11	LV	Ausstattung - lose Möbel		
02	Titel	Lose Möblierung		
02.03	Untertitel	Garderoben-/Schrankmöbel		
Nr.	Leistungsbeschreibung	Menge/ Einh.	Preis (EP)	Gesamt (GP)
	Übertrag:			
	<p>Standrohr:</p> <p>Stahlrohr Ø 50 mm, RAL pulverbeschichtet</p> <p>Hakenanordnung:</p> <p>Standard-Raster 100 mm</p> <p>Haken:</p> <p>Aluminium silber eloxiert E6/EV 1, nach vorne zeigend</p> <p>Hut-Mantel-Haken</p> <p>Ausleger Füße:</p> <p>Ø 50 mm, Rohrenden mit Kunststoffkappe schwarz</p> <p>RAL pulverbeschichtet</p> <p>Gleitfuss</p> <p>Abmessungen je Modul ca. 2,320 x 0,522 x 1,833 m</p> <p>Aufstellort: Garderoben, Ebene 1</p> <p><u>Fabrikat Reihengarderobe</u></p> <p>Leitfabrikat:</p> <p>Rosconi Artista 32XX</p> <p>angebotenes Fabrikat:</p> <p>'.....'</p> <p>(zwingend vom Bieter auszufüllen)</p>			
	Übertrag:			

- Fortsetzung auf nächster Seite -

Leistungsverzeichnis

Nibelungenhalle Lorsch (22-PL-007)

11	LV	Ausstattung - lose Möbel			
02	Titel	Lose Möblierung			
02.03	Untertitel	Garderoben-/Schrankmöbel			
Nr.	Leistungsbeschreibung	Menge/ Einh.	Preis (EP)	Gesamt (GP)	
Übertrag:					
					
Übertrag:					

Leistungsverzeichnis


Nibelungenhalle Lorsch (22-PL-007)

11	LV	Ausstattung - lose Möbel		
02	Titel	Lose Möblierung		
02.03	Untertitel	Garderoben-/Schrankmöbel		
Nr.	Leistungsbeschreibung	Menge/ Einh.	Preis (EP)	Gesamt (GP)
Übertrag:				
		24 lfm	EP	GP
02.03.0030	Garderobenständer, Standfuss Wie Position 02.03.0020 (Seite 27) jedoch: Bodenbefestigung			
		9 lfm	EP	GP
02.03.0040	Garderobenbank Liefern und Aufstellen von Wangen-Sitzbänken im Umkleidebereich. Wangen-Sitzbänke mit 40 mm starken Faserplatten, beidseitiger HPL-Beschichtung und ABS-Kanten. Sitzhöhe: 450 mm Länge: bis 2000 mm Tiefe: 450 mm Fußkonsole: 30 x 30 x 2 mm Farbe nach Wahl AG Aufstellort: Umkleiden, Ebene 2 <u>Fabrikat Garderobenbank</u> Leitfabrikat: Kessler Wangenbank angebotenes Fabrikat: '.....' (zwingend vom Bieter auszufüllen)			
Übertrag:				

- Fortsetzung auf nächster Seite -

Leistungsverzeichnis

Nibelungenhalle Lorsch (22-PL-007)

11	LV	Ausstattung - lose Möbel		
02	Titel	Lose Möblierung		
02.03	Untertitel	Garderoben-/Schränkmöbel		
Nr.	Leistungsbeschreibung	Menge/ Einh.	Preis (EP)	Gesamt (GP)
				Übertrag:
				
		38 lfm	EP	GP
02.03.0050	<p>Schränkmöbelkombination</p> <p>Liefen und Montieren einer Schränkmöbelkombination mit Flügeltüren. Modulares System. Schichtstoff.</p> <p>Schränkwand aus 14 Schrankmodulen je 1,00 m Breite. 2 Flügeltüren je Schrankmodul, Breite variierend 40/60 cm oder 50/50 cm. Siehe Ansicht.</p> <p>Inneneinteilung mit Regalböden, Anordnung nach Wahl AG.</p> <p>Höhe: 6 OH Tiefe: 43 cm</p> <p>Farbe Korpus: weiß</p> <p>Farben der Fronten: weiß, gelb, grün</p> <p>Einbauort: Gruppenräume, Ebene 1</p> <p><u>Fabrikat Schränkmöbel</u></p> <p>Leitfabrikat:</p>			
	<p>- Fortsetzung auf nächster Seite -</p> <p>Übertrag:</p>			

Leistungsverzeichnis

Nibelungenhalle Lorsch (22-PL-007)

11	LV	Ausstattung - lose Möbel		
02	Titel	Lose Möblierung		
02.03	Untertitel	Garderoben-/Schrankmöbel		
Nr.	Leistungsbeschreibung	Menge/ Einh.	Preis (EP)	Gesamt (GP)
	<div>Übertrag:</div> <div>Werner Works Basic S</div> <div>angebotenes Fabrikat:</div> <div>'.....'</div> <div>(zwingend vom Bieter auszufüllen)</div>	14 lfm	EP	GP
Summe Untertitel 02.03		Garderoben-/Schrankmöbel, Netto:		
02.04 Untertitel Spiegel				
02.04.0010	<div>Kristallspiegel, ca. 100 x 180 cm</div> <div>Kristallspiegel mit geschliffenen Kanten liefern und in Wandmontage fachgerecht befestigen.</div> <div>Abmessungen b x h= ca. 100 x 180 cm</div> <div>Das genaue Spiegelformat richtet sich nach dem Aufmaß vor Ort.</div> <div>Untergrund: Gipskarton</div> <div>Einbauort: Umkleiden Ebene 2</div>	4 St	EP	GP
Summe Untertitel 02.04		Spiegel, Netto:		
Summe Titel 02		<div>Lose Möblierung, Netto:</div> <div>zzgl. MwSt. (19,0 %):</div> <div>Gesamtsumme, Brutto:</div>		

LV-Zusammenfassung

Nibelungenhalle Lorsch (22-PL-007)

11	LV	Ausstattung - lose Möbel		
Nr.	Bezeichnung		Seite	Gesamt in EUR
01	Titel	Vor- und Nachleistungen	13
01.01	Untertitel	Dokumentation	13
01.02	Untertitel	Stundenlohnarbeiten	14
02	Titel	Lose Möblierung	15
02.01	Untertitel	Sitzmöbel	15
02.02	Untertitel	Tische	22
02.03	Untertitel	Garderoben-/Schrankmöbel	26
02.04	Untertitel	Spiegel	32
Summe LV 11 Ausstattung - lose Möbel				
Angebotssumme, Netto:			EUR
Stempel			zzgl. MwSt. (19,0 %):	EUR
.....			<u>Angebotssumme, Brutto:</u>	EUR
Anbieter - Unterschrift				