

[illegible][illegible]

DETAILVERWEISE

Diagram illustrating detail references (DETAILVERWEISE) for a roof structure, showing a plan view (Plan) and a section view (Schnitt).

Plan View (Plan):

- FA 116 (Fassade)
- BO 101 (Boden)
- DA-706 (Dachstuhl)
- DA-101 (Dachstuhl)

























































Section View (Schnitt):

- FA 116 (Fassade)
- BO 101 (Boden)
- DA-706 (Dachstuhl)
- DA-101 (Dachstuhl)

Legend:

- RB (Rohbau)
- SD (Struktur)
- FA (Fassade)
- BD (Boden)
- DE (Decken)
- TR (Treppen)
- TU (Türen)
- TS (Tischler)
- RS (Baustruktur)

SYMBOLS

	OK! (Richtig Schritt)		DD (Dauerdurchbruch)		S3.8		BE / FE (Boden-Dachstuhl)
	OK! (OK auf Schritt)		ID (Bodendurchbruch)		DA / NE		Beitragen gesegnet
	OK! (Richtig Grundriss)		WD (Wanddurchbruch)		SW		
	OK! (Richtig Grundriss)		WS (Wandstöße)				
	Schritte / Ansicht		RH (Raupsteine)				
							
							
							
							
							
							
							
							
							
							
							
							

[illegible]

Auftraggeber
Deutsches Elektronen-Synchrotron DESY
Notkestraße 85
22607 Hamburg

Deutsches Elektronen Synchrotron DESY

Projekt
Forschungscampus DESY in Hamburg
Nachhaltigkeit, Technologie, Gesellschaft, ITG 2.0

Planungsphase										Gepl. Start	Gepl. Ende	Gepl. Planstart	Gepl. Planende	Gepl. No	Gepl. Ende	Gepl. F
Ausführung										01.12.15	ARC	02	026	00	02	F
Planverläufer										1:100 DINA2 Gebäude ITGZ 1						
										Schnitte F-F. (Achse 5-1/0)						
Name / NAME																
Gepl. 01.02.15																
Gepl. 01.05.15										Dokument-Nr. / DOCUMENT-NO						
Gepl. 08.07.15										Blatt / 08						
Datum										REV. YES STATUS F						
DW ITGZ1-EP5_Zentraldraht																

[illegible]

Schnitt F-F