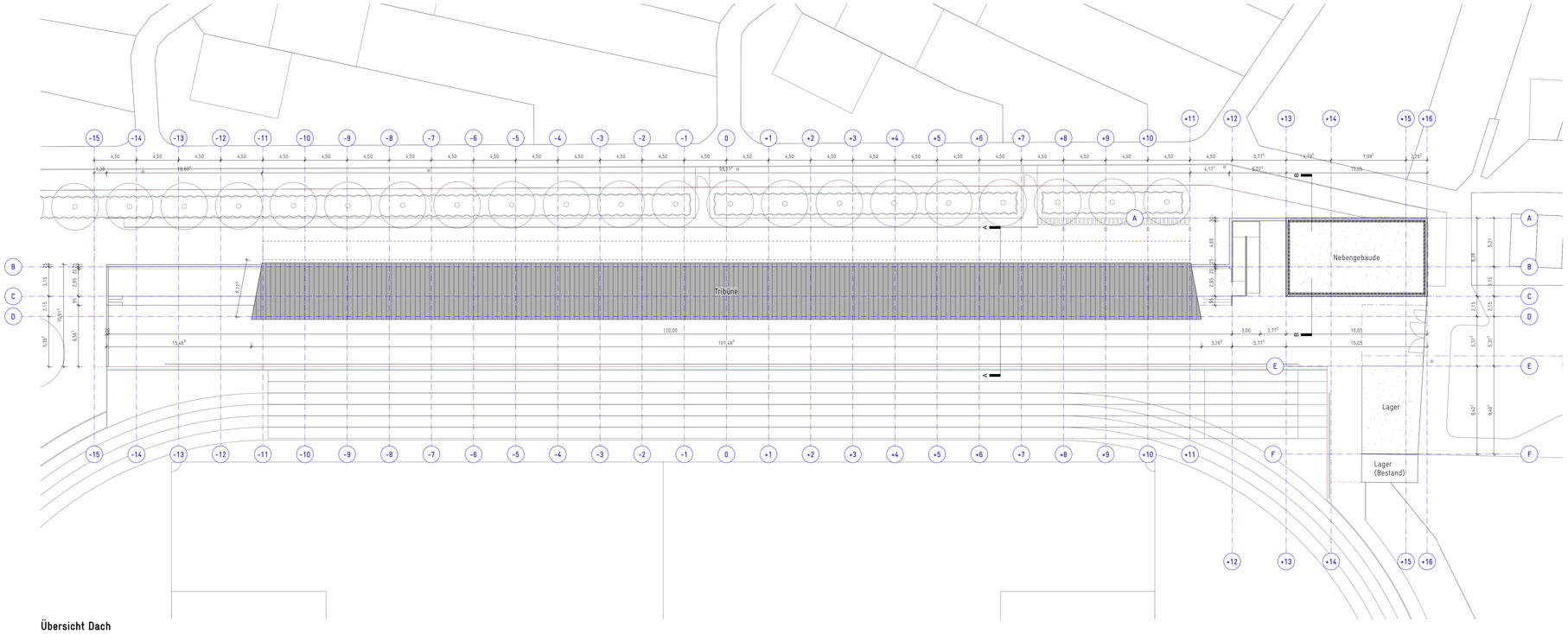

Übersicht Dach

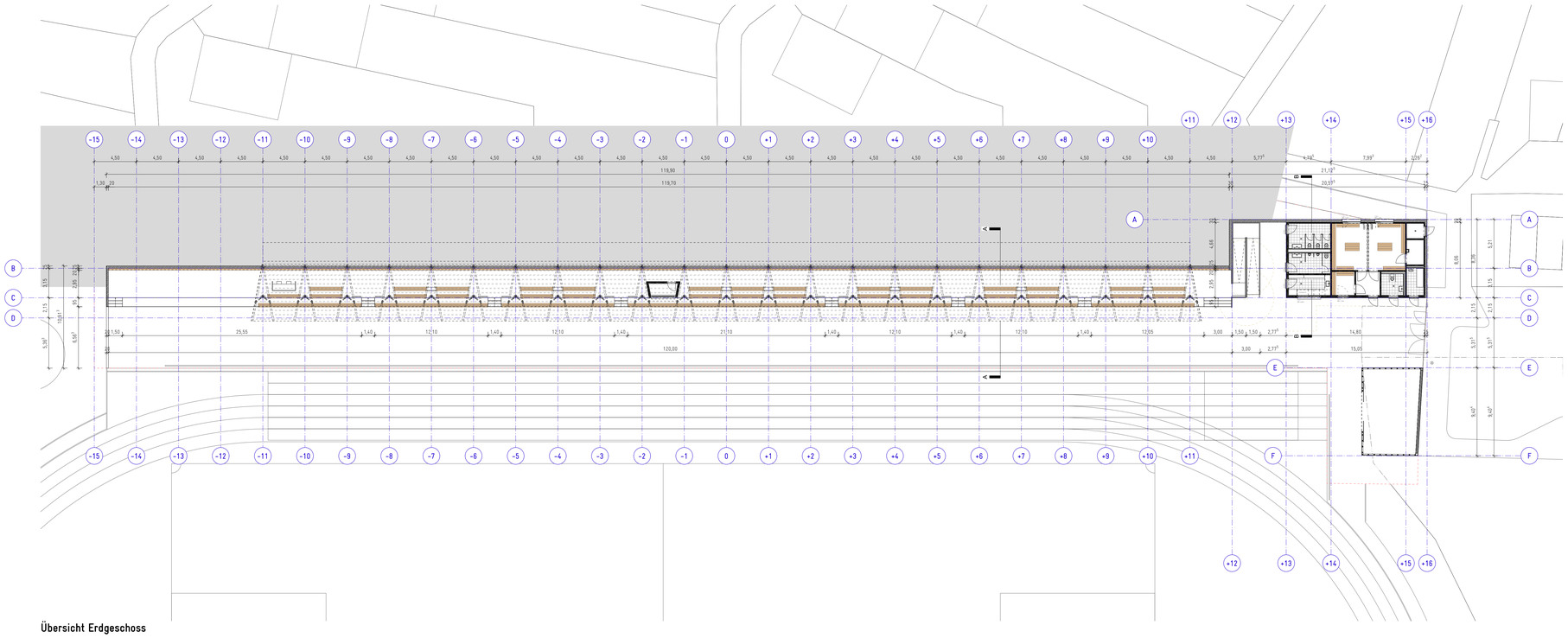

Übersicht Erdgeschoss

LEGENDE

MAUERWERK	
BETON, BEWEHRT	
BETON, UNBEWEHRT	
BETON, FERTIGTEIL	
TROCKENBAU	
BODENDURCHBRUCH	
DECKENDURCHBRUCH	
WANDDURCHBRUCH	
DÄMMUNG	
MINERALWOLLE	
PERIMETERDÄMMUNG	
ERDREICH	
SCHOTTER / SPLITT	
BAUWERKSABDICHTUNG / TRENNLAGE	
SCHNITTPOSITION	1 / 01
PLANVERWEIS	
DETAILNUMMER	1 / 001
PLANVERWEIS	
TÜRVERWEIS	D-221.4
FENSTERVERWEIS	W-2.27
MATERIALVERWEIS	FA
VERSPRUNG ROHBAU	▼+0.10 Δ=0.05
VERSPRUNG AUSBAU	▽+0.10 Δ=0.05
FERTIGFUSSBODEN	▽+0.10
ROHFUSSBODEN	▼+0.10
EINGANG GEBÄUDE / NUTZUNGSEINHEIT	
OKFFB 167.9	HÖHENKOTE

RAUMSTEMPEL

RAUMNUMMER	311	Wohnen	NUTZUNGSART
	F	42,07 m²	FLÄCHENINHALT
	H	2,50 m	LICHTE HÖHE
	LH	23	LFDNR. RAUMNAHME

FENSTER

F 2.08	FENSTERNUMMER
BRH 0.900	BRÜSTUNGSHÖHE AB OK FFB
T 30/30	TIEFE
F FM	BRANDSCHUTZ

TÜREN

T-123	TÜRNUMMER
T30 RS	BRANDSCHUTZ

ALLGEMEINE ABKÜRZUNGEN

BRANDSCHUTZ
A NICHT BRENNBAR
BR BRANDRIEGEL
BW BRANDWAND
F30 FEUERHEMMEND, 30MIN
F60 HOCHFEUERHEMMEND, 60MIN
F90 FEUERBEST., 90MIN
M MECHANISCHER WIDERSTAND

TÜRANFORDERUNG
dss DICHT- UND SELBSTSCHLIESSEND
RS RAUCHDICHT, SELBSTSCHLIESSEND
T30 FEUERHEMMEND, RAUCHDICHT
T90 FEUERBEST., RAUCHDICHT

BAUTEILE
ATH ATTIKA
DD DACHDECKE
BPL BODENPLATTE
BR BRÜSTUNG
DA DACH
FB FUSSBODEN
LS LICHTSCHACHT
RD ROHDECKE
SK SCHLITZ / STEMMASTEN
ST STÜTZE
UZ UNTERZUG
OZ ÜBERZUG
VHF VORGEHÄNGTE HINTERLÜFTETE FASSADE
WDVS WÄRMEDÄMMVERBUND SYSTEM

BAUTEILDURCHDRINGUNGEN
BD BODENDURCHBRUCH
DA DACHAUSSTIEG
DD DECKENDURCHBRUCH
DS DECKENSCHLITZ
FS FUSSBODENSCHLITZ
FD FUSSBODENDURCHBRUCH
WD WANDDURCHBRUCH
WS WANDSCHLITZ

TECHNISCHE GEBÄUDEAUSRÜSTUNG
AW ABWASSER
BA BODENABLAUF
DA DECKENAUSLASS
ELT ELEKTROTEILSCHACHT
HK HEIZKÖRPER
RA RAUCHABZUG
RW REGENFALLROHR
SAN SANITÄRANSCHLUSS
SAN SANITÄRSCHACHT
WA WANDAUSLASS

POSITIONSANGABEN
BRH BRÜSTUNGSHÖHE RDH
OKF OBERKANTE FERTIG
OKR OBERKANTE RDH
UKF UNTERKANTE FERTIG
UKR UNTERKANTE RDH
VK VORDERKANTE DES BAUTEILS

BODENBELÄGE
BPS BETONPFLASTERSTEIN
FA FARBANSTRICH
EP EPOXI-BESCHICHTUNG
IE GESCHLIFFENER ESTRICH
KF KERAMIKFLIESEN
KO KOCK
LI LINOLEUM
NF NADELFILZ
NST NATURSTEIN
PA PARKETT
PAN PANDOMO
PF PORZELLANFLIESEN
SB SICHTBETON
SE SCHWIMMENDER ESTRICH

DECKEN
SB SICHTBETON
OZ OEZERCHENER BETON
D3 PUTZ
D4 GIPSKARTON (abgh. Decke)

WÄNDE
W1 SICHTBETON
W2 PUTZ ANSTRICH
W3 ANSTRICH

HÖHENANGABEN
ALLE HÖHENANGABEN BEZOGEN AUF OKFFB
OKFFB SCHLIESST DEN BODENBELAG MIT EIN.

PROJEKTBEZUGSHÖHE
±0,00m = 163,17 üNN

BEMERKUNG
ALLE MAÜSE SIND VOM BAUBEGINN REGHNERISCH VOR ORT AM BAU ZU PRÜFEN. MASSUNSTMMMGKEITEN SIND SOFORT MIT DER BAULEITUNG ZU KLÄREN. FÜR MASSFEHLER HAFTET ALLEIN DER UNTERNEHMER. BEI DER BAUAUSFÜHRUNG SIND DIE PLANUNGEN DER FACHINGENIEURE UND DIE ANGABEN DER SONDERFACHLEUTE ZU BEACHTEN. FIRMENDETAILS UND -AUSFÜHRUNGSZEICHNUNGEN DÜLTEN NUR MIT DEM EINVERNÄNDNIS-VERMERK DES ARCHITEKTEN. DIE KOORDINIERUNGSPFLICHT DES AUFTRAGNEHMERS BLEIBT UNBERÜHRT. DER AUFTRAGNEHMER IST VERPFLICHTET, ZEICHNUNGEN IN TECHNISCHER HINSICHT VERANTWORTLICH ZU PRÜFEN. HIERBEI GEHÖREN AUCH GÜLTIGE, VOLLSTÄNDIGE PLANE VON FACHPLANERN KONSTRUKTIONS- UND FERTIGUNGSTECHNISCHE BEDÖNNEN SIND DEM BAULEITUNG RECHZEITIG VOR AUFSPÜRHNUNGSBEGINN SCHRIFTLICH MITZUTEILEN UND ZU BEGRÜNDEN.

ALLE TRAGENDEN UND KONSTRUKTIVEN BAUTEILE MÜSSEN ENTSPRECHEND GEPRÜFTER STATISCHER BERECHNUNG ERSTELLT WERDEN. STEMMARBEITEN AN KONSTRUKTIVEN BAUTEILEN DÜRFEN ERST NACH AUSDRÜCKLICHER GENEHMIGUNG VOM STATIKER AUSGEFÜHRT WERDEN. FÜR DIE DIMENSIONIERUNG ALLER KONSTRUKTIVER BAUTEILE SIND DIE FREIGEGEBENEN BEMEHRUNGSPLÄNE VERBINDLICH.

INDEX	ÄNDERUNG	BEZEICHNET	DATUM
A	Planerstellung	FR	23.07.24

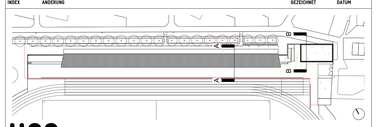

IIOO:

PROJEKT
LIMESSTADION SCHWALBACH

BAUVORHABEN
ERSATZNEUBAU TRIBÜNENANLAGE, FUNKTIONSGEBÄUDE UND LAGERFLÄCHEN
WILHELM-LEUSCHNER-STRAÜE
65824 SCHWALBACH AM TAUNUS

BAUHERR
MAGISTRAT DER STADT SCHWALBACH AM TAUNUS, VERTR. DURCH DEN BÜRGERMEISTER
MARKTPLATZ 1-2 I 65824 SCHWALBACH AM TAUNUS
T +49 6196 804 0 I F +49 6196 804 300

ARCHITEKT
IIOO. ARCHITEKTEN RIEHM PISCUSKAS PartGmbB BDA
MOSELSTR. 4 I 60329 FRANKFURT AM MAIN
T +49 69 2444 610 70 I F +49 69 2444 610 99
T 069 / 2444 610 70
F 069 / 2444 610
CONTACT_DE@IIOOARCHITECT.COM

HLS / ELT
WALZ GEBÄUDETECHNIK GmbH
HUNGENER STRAÜE 62 I
35423 LICH
T +49 6404 9193 0 I F +49 6404 9193 23 00

BRANDSCHUTZ
–

STATIK
B+S INGENIEURE BOLLINGER UND GROHMANN GmbH
WESTHAFENPLATZ 11 60327 FRANKFURT AM MAIN
T +49 69 24 0007 0 I F +49 69 24 0007 30

FREIFLÄCHEN
IIOO. ARCHITEKTEN RIEHM PISCUSKAS PartGmbB BDA
MOSELSTR. 4 I 60329 FRANKFURT AM MAIN
T +49 69 2444 610 70 I F +49 69 2444 610 99

PLANCODE — PROJEKT – PHASE – PLANNR – PLAN – INDEX
LIM – 5 – 0.01 – Übersicht – A

PROJEKT NR.	2021-12	DATUM	23.07.2024
LEISTUNGSPHASE	AUSFÜHRUNGSPLANUNG	INDEX	**A**
GRÖSSE/MASSSTAB	DIN A0 / 1:200	PLAN NR.	**0.01**
GEZ.	FR	ZEICHNUNG	**Übersicht**

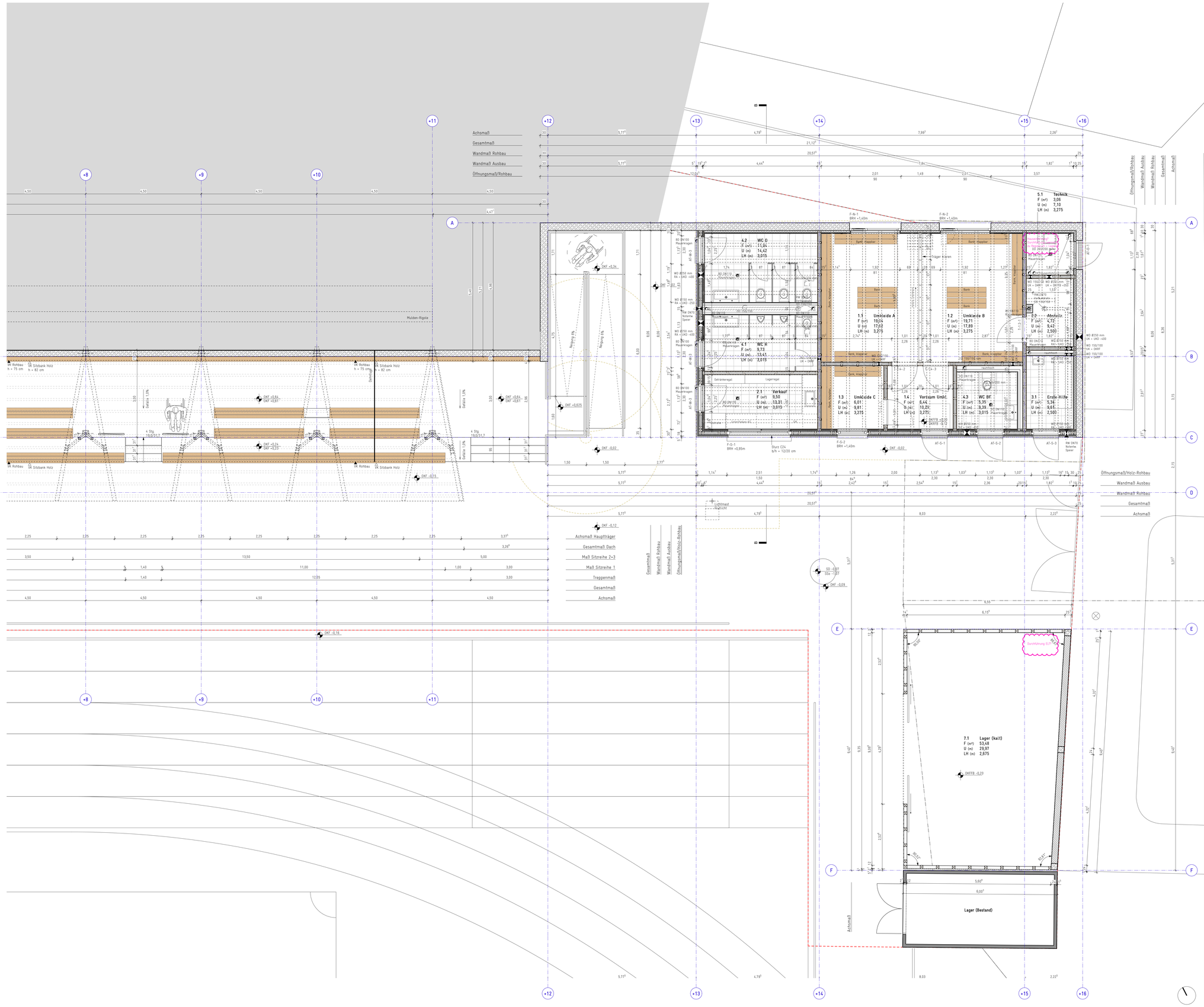

LEGENDE

MAUERWERK
BETON, BEWEHRT
BETON, UNBEWEHRT
BETON, FERTIGTEIL
TROCKENBAU
BODENDURCHBRUCH
DECKENDURCHBRUCH
WANDDURCHBRUCH
DÄMMUNG
MINERALWOLLE
PERIMETERDÄMMUNG
ERDREICH
SCHÜTTER / SPLITT
BAUWERKSABDICHTUNG / TRENNLAGE

SCHNITTPOSITION PLANVERWEIS
DETAILNUMMER PLANVERWEIS
TÜRVERWEIS
FENSTERVERWEIS
MATERIALVERWEIS
VERSPRUNG ROHBAU
VERSPRUNG AUSBAU
FERTIGFUSSBODEN
ROHFUSSBODEN
EINGANG GEBÄUDE / NUTZUNGSEINHEIT
HÖHENKOTE

RAUMSTEMPEL

RAUMNUMMER 3.11 Wohnen — NUTZUNGSART; F 42,07 m² — FLÄCHENWERT; U 29,03 m — UMFANG; LH 2,5 — LICHTE RAUMHÖHE

FENSTER

F-F-08 — FENSTERNUMMER; BHM 5,00m — BRÜSTUNGSHÖHE AB OK FFB; B 2,50 m — BREITE; F 5%F — BRANDSCHUTZ

TÜREN

T-03.03 — TÜRNUMMER; T30 RS — BRANDSCHUTZ

ALLGEMEINE ABKÜRZUNGEN

BRANDSCHUTZ
A — NICHT BRENNBAR
BR — BRANDRIEGEL
BW — BRANDWAND
F30 — FEUERHEMMEND, 30MIN
F60 — HOCHFEUERHEMMEND, 60MIN
F90 — FEUERBEST.DAUER, 90MIN.
M — MECHANISCHER WIDERSTAND

TÜRANFORDERUNG
dss — DICHT-, UND SELBSTSCHLIESSEND
RS — RAUCHDICHT, SELBSTSCHLIESSEND
T30 — FEUERHEMMEND, RAUCHDICHT
T90 — FEUERBEST.DAUER, RAUCHDICHT

BAUTEILE
ATX — ATTIKA
AHD — ABHANGDECKE
BPL — BODENPLATTE
BR — BRÜSTUNG
DA — DACH
FB — FUSSBODEN
LS — LICHTSCHACHT
RD — ROHDECKE
RLK — ROLLLADENKASTEN
ST — STURZ
UZ — UNTERZUG
WA — WAND
VHF — VORGEHÄNGTE HINTERLÜFTETE FASSADE
WDVS — WÄRMEDÄMMVERBUND SYSTEM

BAUTEILDURCHDRINGUNGEN
BD — BODENDURCHBRUCH
DA — DACHDURCHBRUCH
DD — DECKENDURCHBRUCH
DS — DECKENSCHLITZ
FS — FUSSBODENSCHLITZ
WD — WANDDURCHBRUCH
WS — WANDSCHLITZ

TECHNISCHE GEBÄUDEAUSRÜSTUNG
AW — ABWASSER
BA — BODENABLAUF
DA — DECKENAUSLASS
EK — ELEKTROSCHACHT
HK — HEIZKÖRPER
RA — RAUCHABZUG
RR — REGENFALLROHR
RWA — RAUCHWÄRMEABZUG
SAN — SANITÄRSCHACHT
WA — WANDAUSLASS

POSITIONSANGABEN
BRH — BRÜSTUNGSHÖHE RDH
OKF — OBERKANTE FERTIG
OKR — OBERKANTE RDH
UKF — UNTERKANTE FERTIG
UKR — UNTERKANTE RDH
VK — VORDERKANTE DES BAUTELS

BODENBELÄGE
BPS — BETONPFLASTERSTEIN
FA — FARBANSTRICH
EP — EPOXI-BESCHICHTUNG
UE — GEDICHTETENDE ESTRICH
KF — KERAMIKFLIESEN
LA — LACK
LI — LINOLEUM
NF — NADELFILZ
NST — NASSESTEIN
PA — PARKETT
PVA — PAROCHO
PF — PORZELLANFLIESEN
SB — SICHTBETON
SE — SCHWIMMENDER ESTRICH

DECKEN
D1 — SICHTBETON
D2 — GESTRICHENER BETON
D3 — PUTZ
D4 — GIPSKARTON (abgh Decke)

WÄNDE
W1 — SICHTBETON
W2 — PUTZ/ ANSTRICH
W3 — ANSTRICH

HÖHENANGABEN

ALLE HÖHENANGABEN BEZOGEN AUF OKFFB
OKFFB SCHLIESST DEN BODENBELAG MIT EIN.

PROJEKTBEZUGSKOTE

±0,00m = 163,17 üNN

BEMERKUNG

ALLE MASSE SIND VOM BAUBEGINN RECHNERISCH VOR ORT AM BAU ZU PRÜFEN. MASSUNSTIMMIGKEITEN SIND SOFORT MIT DER BAULEITUNG ZU KLÄREN. FÜR MASSFEHLER HAFTET ALLEIN DER UNTERNEHMER. BEI DER BAUAUSFÜHRUNG SIND DIE PLANUNGEN DER FACHINGENIEURE UND DIE ANGABEN DER SONDERFACHLEUTE ZU BEACHTEN. FIRMENDETAILS UND -AUSFÜHRUNGSZEICHNUNGEN GELTEN NUR MIT DEM GENEHMIGUNGS-VERMERK DES ARCHITEKTEN. DIE KOORDINIERUNGSPFLICHT DES AUFTRAGNEHMERS BLEIBT UNBERÜHRT. DER AUFTRAGNEHMER IST VERPFLICHTET, ZEICHNUNGEN IN TECHNISCHER HINSICHT VERANTWORTLICH ZU PRÜFEN. HIERZU GEHÖREN AUCH GÜLTIGE, VOLLSTÄNDIGE PLANE VON FACHPLANERN. KONSTRUKTIONS- UND FERTIGUNGSTECHNISCHE BEDENKEN SIND DER BAULEITUNG RECHTZEITIG VOR AUSFÜHRUNGSBEGINN SCHRIFTLICH MITZUTEILEN UND ZU BEGRÜNDEN.

ALLE TRAGENDEN UND KONSTRUKTIVEN BAUTEILE MÜSSEN ENTSPRECHEND GEPRÜFTER STATISCHER BERECHNUNG ERSTELLT WERDEN. STEMMARBEITEN AN KONSTRUKTIVEN BAUTEILEN DÜRFEN ERST NACH AUSDRÜCKLICHER GENEHMIGUNG VOM STATIKER AUSGEFÜHRT WERDEN. FÜR DIE DIMENSIONIERUNG ALLER KONSTRUKTIVER BAUTEILE SIND DIE FREIGEGEBENEN BEWEHRUNGSPLÄNE VERBINDLICH.

INDEX	ÄNDERUNG	GEZEICHNET	DATUM
C	Durchführungen Bodenplatte / Hauseinführung / Übernahme Statik	FR	05.05.25
B	Aufbau Holzständerwand, Lage Bodendurchführungen, Tribünenabschluss	FR	20.01.25
A	Freigabe Ausführungsplanung	FR	16.07.24

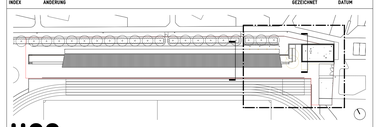

IIOO:

PROJEKT
LIMESSTADION SCHWALBACH

BAUVORHABEN
ERSATZNEUBAU TRIBÜNENANLAGE, FUNKTIONSGEBÄUDE UND LAGERFLÄCHEN
WILHELM-LEUSCHNER-STRAßE
65824 SCHWALBACH AM TAUNUS

BAUHERR
MAGISTRAT DER STADT SCHWALBACH AM TAUNUS, VERTR. DURCH DEN BÜRGERMEISTER
MARKTPLATZ 1-2 I 65824 SCHWALBACH AM TAUNUS
T +49 6196 804 0 I F +49 6196 804 300

ARCHITEKT
IIOO. ARCHITEKTEN RIEHM PISCUSKAS PartGmbB BDA
MOSELSTR. 4 I 60329 FRANKFURT AM MAIN
T +49 69 2444 610 70 I F +49 69 2444 610 99
T 069 / 2444 610 70
F 069 / 2444 610
CONTACT_DE@1100ARCHITECT.COM

HLS / ELT
WALZ GEBÄUDETECHNIK GmbH
HUNGENER STRAßE 62 I
35423 LICH
T +49 6404 9193 0 I F +49 6404 9193 23 00

BRANDSCHUTZ
-

STATIK
B+O INGENIEURE BOLLINGER UND GROHMANN GmbH
WESTHAFENPLATZ 11 60327 FRANKFURT AM MAIN
T +49 69 24 0007 0 I F +49 69 24 0007 30

FREIFLÄCHEN
IIOO. ARCHITEKTEN RIEHM PISCUSKAS PartGmbB BDA
MOSELSTR. 4 I 60329 FRANKFURT AM MAIN
T +49 69 2444 610 70 I F +49 69 2444 610 99

PLANCODE	PROJEKT – PHASE – PLANART – PLAN – INDEX **LIM - 5 - 1.00 - ERDGESCHOSS 1/4 - C**		
PROJEKT NR.	2021-12	DATUM	16.07.2024
LEISTUNGSPHASE	AUSFÜHRUNGSPLANUNG	INDEX	**C**
GRÖSSE/MASSSTAB	DIN A0 / 1:50	PLAN NR.	**1.00**
GEZ.	FR	ZEICHNUNG	**ERDGESCHOSS 1/4**

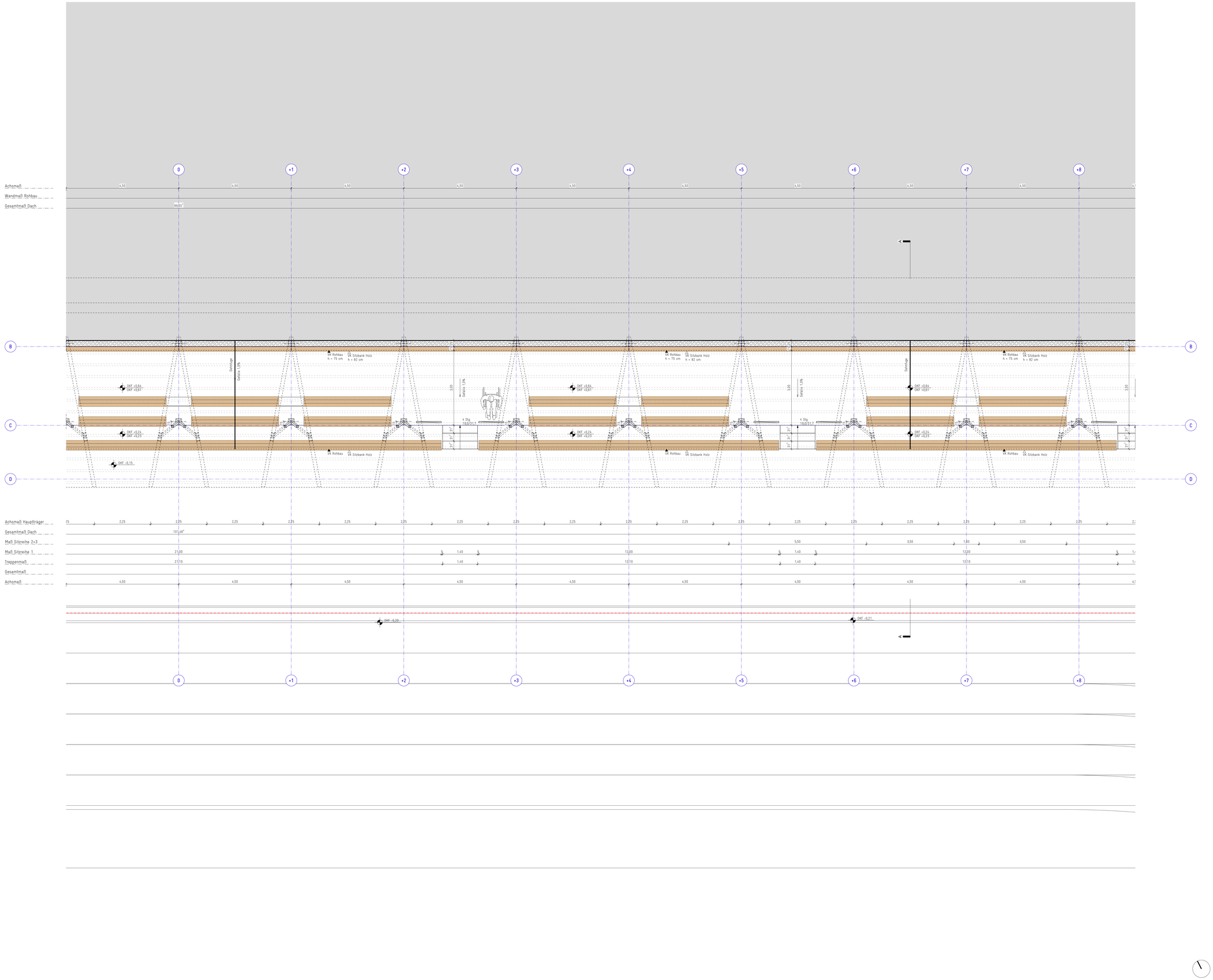
Achsmaß
Wandmaß Rohbau
Gesamtmaß Dach
Achsmaß Hauptträger
Gesamtmaß Dach
Maß Sitzreihe 2+3
Maß Sitzreihe 1
Treppenmaß
Gesamtmaß
Achsmaß
0
+1
+2
+3
+4
+5
+6
+7
+8
B
C
D
4,50
99,15
101,46
21,00
21,10
12,00
12,10
2,25
5,50
3,50
1,80
1,40
Dachlage
Gefälle 1,0%
VK Rohbau
VK Sitzbank Holz
h = 75 cm
h = 82 cm
OKF +0,64
OKF +0,01
OKF +0,24
OKF -0,23
OKF -0,15
OKF -0,20
OKF -0,21
4 Stg.
18/31,7
3,00
3,01
3,11
3,21
3,31
3,41
3,51
3,61
3,71
3,81
3,91
4,01
4,11
4,21
4,31
4,41
4,51
4,61
4,71
4,81
4,91
5,01
5,11
5,21
5,31
5,41
5,51
5,61
5,71
5,81
5,91
6,01
6,11
6,21
6,31
6,41
6,51
6,61
6,71
6,81
6,91

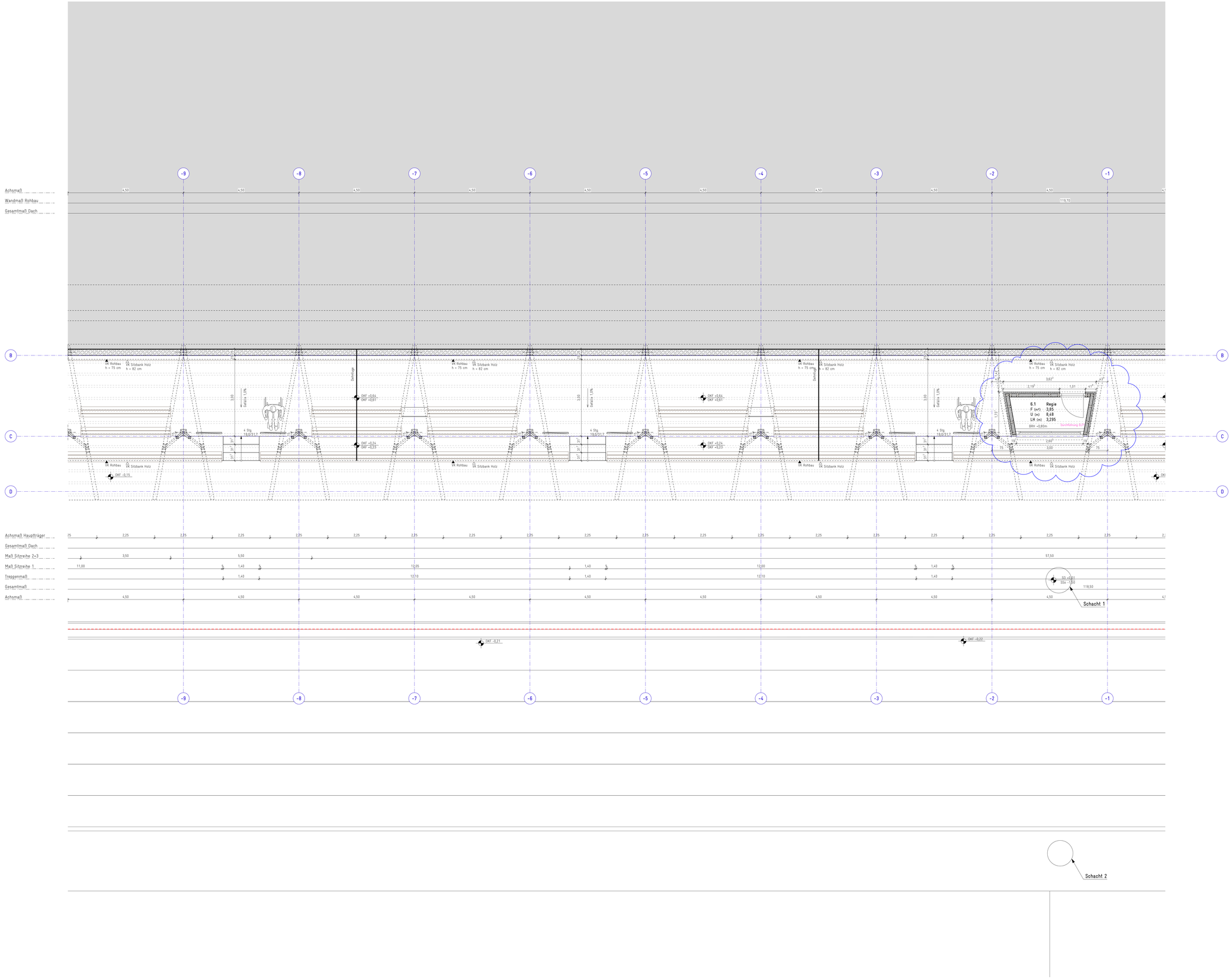

LEGENDE

MAUERWERK
BETON, BEWEHRT
BETON, UNBEWEHRT
BETON, FERTIGTEIL
TROCKENBAU
BODENDURCHBRUCH
DECKENDURCHBRUCH
WANDDURCHBRUCH
DÄMMUNG
MINERALWOLLE
PERIMETERDÄMMUNG
ERDREICH
SCHÜTTER / SPLITT
BAUWERKSABDICHTUNG / TRENNLAGE

SCHNITTPOSITION PLANVERWEIS
DETAILNUMMER PLANVERWEIS
T-2.27-4 TÜRVERWEIS
W-2.27 FENSTERVERWEIS
1A MATERIALVERWEIS
+0.10 / -0.05 VERSPRUNG ROHBAU
+0.10 / -0.05 VERSPRUNG AUSBAU
±0.00 FERTIGFUSSBODEN
-0.15 ROHFUSSBODEN
EINGANG GEBÄUDE / NUTZUNGSEINHEIT
OKFFB +0.19 HÖHENKOTE

RAUMSTEMPEL

RAUMNUMMER 3.11 Wohnen
F 42,07 m²
LH 2,75 m
LV 2,5
NUTZUNGSART
FLÄCHENNAHMT
ÖFFENTLICH
LICHTE RAUMHÖHE

FENSTER

F / U-W
BRH 0,80m
BRÜ 1,40
F 3FM
FENSTERNUMMER
BRÜSTUNGSHÖHE AB OK FFB
BRÜSTUNGSLINIE
BRANDSCHUTZ

TÜREN

T-0.03 TÜR2,5MM
TS3 RS BRANDSCHUTZ

ALLGEMEINE ABKÜRZUNGEN

BRANDSCHUTZ
A NICHT BRENNBAR
BR BRANDRIEGEL
BW BRANDWAND
F30 FEUERHEMMEND, 30MIN
F60 HOCHFEUERHEMMEND, 60MIN
F90 FEUERBEST., 90MIN. STANDSI. 90MIN.
M MECHANISCHER WIDERSTAND

TÜRANFORDERUNG
dss DICHT- UND SELBSTSCHLIESSEND
RS RAUCHDICHT, SELBSTSCHLIESSEND
T30 FEUERHEMMEND, RAUCHDICHT
T90 FEUERBEST., RAUCHDICHT

BAUTEILE
ATIK ATTIKA
BD BODENDECKE
BPL BODENPLATTE
BR BRÜSTUNG
DA DACH
FB FUSSBODEN
LS LICHTSCHACHT
RD ROHDECKE
SK SITZBANKKASTEN
ST STUHL
UZ UNTERZUG
UZ ÜBERZUG
VHF VORGEHÄNGTE HINTERLÜFTETE FASSADE
WDVS WÄRMEDÄMMVERBUND SYSTEM

BAUTEILDURCHDRINGUNGEN
BD BODENDURCHBRUCH
DA DACHAUSSTIEG
DD DECKENDURCHBRUCH
DS DECKENSCHLITZ
FS FUSSBODENSCHLITZ
WD WANDDURCHBRUCH
WS WANDSCHLITZ

TECHNISCHE GEBÄUDEAUSRÜSTUNG
AW ABWASSER
BA BODENABLAUF
DA DECKENAUSLASS
DH DAMPFBREMSSCHICHT
HK HEIZKÖRPER
RA RAUCHABZUG
RR REGENFALLROHR
SAA SANITÄRAUSLASS/ZUG
SAN SANITÄRSCHACHT
WA WANDAUSLASS

POSITIONSANGABEN
BRH BRÜSTUNGSHÖHE ROH
OKF OBERKANTE FERTIG
OKR OBERKANTE ROH
UKF UNTERKANTE FERTIG
UKR UNTERKANTE ROH
VK VORDERKANTE DES BAUTEILS

BODENBELÄGE
BPS BETONPFLASTERSTEIN
FA FARBANSTRICH
EP EPOXI-BESCHICHTUNG
GE GESCHLIFFENER ESTRICH
KF KERAMIKFLIESEN
KO KOKS
LI LINOLEUM
NF NADELFILZ
NST NATURSTEIN
PA PARKETT
PAN PANDOMO
PF PORZELLANFLIESEN
SB SICHTBETON
SE SCHWIMMENDER ESTRICH

DECKEN
SB SICHTBETON
D2 BEFÜHLBARER BETON
D3 PUTZ
D4 GIPSKARTON (abgh. Decke)

WÄNDE
W1 SICHTBETON
W2 PUTZ ANSTRICH
W3 ANSTRICH

HÖHENANGABEN
ALLE HÖHENANGABEN BEZOGEN AUF OKFFB
OKFFB SCHLIESST DEN BODENBELAG MIT EIN.

PROJEKTBEZUGSKOTE
±0,00m = 163,17 üNN

BEMERKUNG

ALLE MASSE SIND VOM BAUBEGINN RECHNERISCH VOR ORT AM BAU ZU PRÜFEN. MASSUNSTIMMIGKEITEN SIND SOFORT MIT DER BAULEITUNG ZU KLÄREN. FÜR MASSFEHLER HAFTET ALLEIN DER UNTERNEHMER. BEI DER BAUAUSFÜHRUNG SIND DIE PLANUNGEN DER FACHINGENIEURE UND DIE ANGABEN DER SONDERFACHLEUTE ZU BEACHTEN. FIRMENDETAILS UND -AUSFÜHRUNGSSCHNIMMEN GELTEN NUR MIT DEM EINVERNÄHMEN DES ARCHITEKTEN. DIE KOORDINIERUNGSPFLICHT DES AUFTRAGNEHMERS BLEIBT UNBERÜHRT. DER AUFTRAGNEHMER IST VERPFLICHTET, ZEICHNUNGEN IN TECHNISCHER HINSICHT VERANTWORTLICH ZU PRÜFEN. HIERBEI SCHEIDEN AUCH GÜLTIGE, VOLLSTÄNDIGE PLÄNE VON FACHPLANERN KONSTRUKTIONS- UND FERTIGUNGSTECHNISCHE BEDÜNNEN SIND DER BAULEITUNG RECHZEITIG VOR AUSFÜHRUNGSBEGINN SCHRIFTLICH MITZUTEILEN UND ZU BEGRÜNDEN.

ALLE TRAGENDEN UND KONSTRUKTIVEN BAUTEILE MÜSSEN ENTSPRECHEND GEPRÜFTER STATISCHER BERECHNUNG ERSTELLT WERDEN. STEMMARBEITEN AN KONSTRUKTIVEN BAUTEILEN DÜRFEN ERST NACH AUSDRÜCKLICHER GENEHMIGUNG VOM STATIKER AUSGEFÜHRT WERDEN. FÜR DIE DIMENSIONIERUNG ALLER KONSTRUKTIVER BAUTEILE SIND DIE FREIGEGEBENEN BEWEHRUNGSPLÄNE VERBINDLICH.

INDEX	ÄNDERUNG	GEZEICHNET	DATUM
D	Ergänzung Maße Regieraum	MDE	09.01.26
C	Durchführungen Bodenplatte / Hauseinführung / Übernahme Statik	FR	05.05.25
B	Aufbau Holzständerwand, Lage Bodendurchführungen, Tribünenabschluss	FR	20.01.25
A	Freigabe Ausführungsplanung	FR	16.07.24

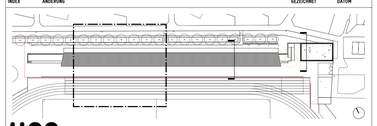

IIOO:

PROJEKT
LIMESSTADION SCHWALBACH

BAUVORHABEN
ERSATZNEUBAU TRIBÜNENANLAGE, FUNKTIONSGEBÄUDE UND LAGERFLÄCHEN
WILHELM-LEUSCHNER-STRAßE
65824 SCHWALBACH AM TAUNUS

BAUHERR
MAGISTRAT DER STADT SCHWALBACH AM TAUNUS, VERTR. DURCH DEN BÜRGERMEISTER
MARKTPLATZ 1-2 I 65824 SCHWALBACH AM TAUNUS
T +49 6196 804 0 I F +49 6196 804 300

ARCHITEKT
IIOO. ARCHITEKTEN RIEHM PISCUSKAS PartGmbB BDA
MOSELSTR. 4 I 60329 FRANKFURT AM MAIN
T +49 69 2444 610 70 I F +49 69 2444 610 99
T 069 / 2444 610 70
F 069 / 2444 610 -
CONTACT_DE@IIOOARCHITECT.COM

HLS / ELT
WALZ GEBÄUDETECHNIK GmbH
HUNGENER STRAßE 62 I
35423 LICH
T +49 6404 9193 0 I F +49 6404 9193 23 00

BRANDSCHUTZ
-

STATIK
B+G INGENIEURE BOLLINGER UND GROHMANN GmbH
WESTHAFENPLATZ 11 60327 FRANKFURT AM MAIN
T +49 69 24 0007 0 I F +49 69 24 0007 30

FREIFLÄCHEN
IIOO. ARCHITEKTEN RIEHM PISCUSKAS PartGmbB BDA
MOSELSTR. 4 I 60329 FRANKFURT AM MAIN
T +49 69 2444 610 70 I F +49 69 2444 610 99

PLANCODE PROJEKT – PHASE – PLANART – PLAN – INDEX
LIM – 5 – 1.02 – ERDGESCHOSS 3/4 – D

PROJEKT NR.	2021-12	DATUM	16.07.2024
LEISTUNGSPHASE	AUSFÜHRUNGSPLANUNG	INDEX	**D**
GRÖSSE/MASSSTAB	DIN A0 / 1:50	PLAN NR.	**1.02**
GEZ.	FR	ZEICHNUNG	**ERDGESCHOSS 3/4**

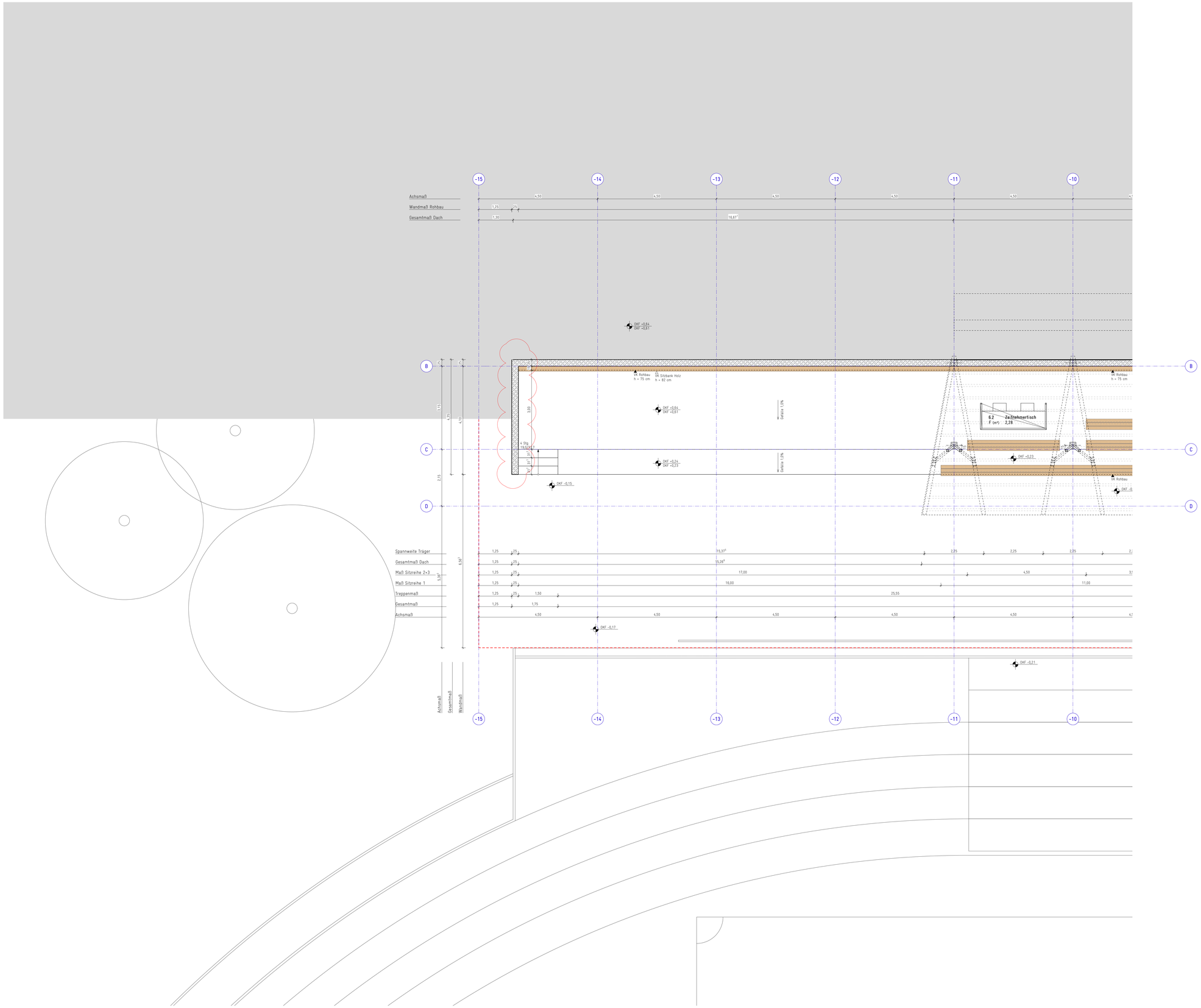

LEGENDE

	MAUERWERK		SCHNITTPOSITION PLANVERWEIS
	BETON, BEWEHRT		DETAILNUMMER PLANVERWEIS
	BETON, UNBEWEHRT	D-2.27.4	TÜRVERWEIS
	BETON, FERTIGTEIL	W-2.27	FENSTERVERWEIS
	TROCKENBAU	FA	MATERIALVERWEIS
	BODENDURCHBRUCH	+0.10 / +0.05	VERSPRUNG ROHBAU
	DECKENDURCHBRUCH	-0.10 / -0.05	VERSPRUNG AUSBAU
	BRANDDURCHBRUCH	±0.00	FERTIGFUSSBODEN
	DÄMMUNG	±-0.15	ROHFUSSBODEN
	MINERALWOLLE		EINGANG GEBÄUDE / NUTZUNGSEINHEIT
	PERIMETERDÄMMUNG	OKFFB +0.19	HÖHENKOTE
	ERDREICH		
	SCHOTTER / SPLITT		
	BAUWERKSABDICHTUNG / TRENNLAGE		

RAUMSTEMPEL

RAUMNUMMER	3.11	Wohnen	NUTZUNGSART
	F	42,07 m²	FLÄCHENWERT
	H	3,03 m	LICHTE HÖHE
	LH	2,5	LICHTE RAUMHÖHE

FENSTER

F-2.08	FENSTERNUMMER
BRH: 0,90m	BRÜSTUNGSHÖHE AB OK FFB
B: 1,20 m	BREITE
F EW	BRANDSCHUTZ

TÜREN

T-0.03	TÜRNUMMER
T30 RS	BRANDSCHUTZ

ALLGEMEINE ABKÜRZUNGEN

BRANDSCHUTZ
- A NICHT BRENNBAR
- BR BRANDRIEGEL
- BW BRANDWAND
- F30 FEUERHEMMEND, 30MIN
- F60 HOCHFEUERHEMMEND, 60MIN
- F90 FEUERBEST., 90MIN.
- M MECHANISCHER WIDERSTAND

TÜRANFORDERUNG
- dss DICHT- UND SELBSTSCHLIESSEND
- RS RAUCHDICHT, SELBSTSCHLIESSEND
- T30 FEUERHEMMEND, RAUCHDICHT
- T90 FEUERBEST.ÄNDIG, RAUCHDICHT

BAUTEILE
- ATX ATTIKA
- AHD ABHANGDECKE
- BPL BODENPLATTE
- BR BRÜSTUNG
- DA DACH
- FB FUSSBODEN
- LS LICHTSCHACHT
- RD ROHDECKE
- RLK ROLLLADENKASTEN
- ST STÜTZE
- UZ UNTERZUG
- ÜZ ÜBERZUG
- VHF VORGEHÄNGTE HINTERLÜFTETE FASSADE
- WDVS WARMEDÄMMVERBUND SYSTEM

BAUTEILDURCHDRINGUNGEN
- BD BODENDURCHBRUCH
- DA DACHAUSSTIEG
- DD DECKENDURCHBRUCH
- DS DECKENSCHLITZ
- FS FUSSBODENSCHLITZ
- WD WANDDURCHBRUCH
- WS WANDSCHLITZ

TECHNISCHE GEBÄUDEAUSRÜSTUNG
- AW ABWASSER
- BA BODENABLAUF
- DA DECKENAUSLASS
- ELT ELEKTROSTEIGSCHACHT
- HK HEIZKÖRPER
- RA RAUCHABZUG
- RR REGENFALLROHR
- RWA RAUCHWÄRMEABZUG
- SAN SANITÄRSCHACHT
- WA WANDAUSLASS

POSITIONSANGABEN
- BRH BRÜSTUNGSHÖHE ROH
- OKF OBERKANTE FERTIG
- OKR OBERKANTE ROH
- UKF UNTERKANTE FERTIG
- UKR UNTERKANTE ROH
- VK VORDERKANTE DES BAUTEILS

BODENBELÄGE
- BPS BETONPFLASTERSTEIN
- FA FARBANSTRICH
- EP EPOXI-BESCHICHTUNG
- GE GESCHLIFFENER ESTRICH
- KF KERAMIKFLIESEN
- KL KLINKER
- LI LINOLEUM
- NF NADELFILZ
- NST NATURSTEIN
- PA PARKETT
- PVA PARDOMO
- PF PORZELLANFLIESEN
- SB SICHTBETON
- SE SCHWIMMENDER ESTRICH

DECKEN
- D1 SICHTBETON
- D2 GESTRICHENER BETON
- D3 PUTZ
- D4 GIPSKARTON (abgh. Decke)

WÄNDE
- W1 SICHTBETON
- W2 PUTZ/ ANSTRICH
- W3 ANSTRICH

HÖHENANGABEN

ALLE HÖHENANGABEN BEZOGEN AUF OKFFB
OKFFB SCHLIESST DEN BODENBELAG MIT EIN.

PROJEKTBEZUGSKOTE

±0,00m = 163,17 üNN

BEMERKUNG

ALLE MASSE SIND VOM BAUBEGINN RECHNERISCH VOR ORT AM BAU ZU PRÜFEN. MASSUNTIMMMSKETTEN SIND SOFORT MIT DER BAULEITUNG ZU KLÄREN. FÜR MASSFEHLER HAFTET ALLEIN DER UNTERNEHMER. BEI DER BAUAUSFÜHRUNG SIND DIE PLANUNGEN DER FACHINGENIEURE UND DIE ANGABEN DER SONDERFACHLEUTE ZU BEACHTEN. FIRMENDETAILS UND -AUSFÜHRUNGSZEICHNUNGEN GELTEN NUR MIT DEM GENEHMIGUNGS-VERMERK DES ARCHITEKTEN. DIE KOORDINIERUNGSPFLICHT DES AUFTRAGNEHMERS BLEIBT UNBERÜHRT. DER AUFTRAGNEHMER IST VERPFLICHTET, ZEICHNUNGEN IN TECHNISCHER HINSICHT VERANTWORTLICH ZU PRÜFEN. HIERZU GEHÖREN AUCH GÜLTIGE, VOLLSTÄNDIGE PLANE VON FACHPLANERN. KONSTRUKTIONS- UND FERTIGUNGSTECHNISCHE BEDENKEN SIND DER BAULEITUNG RECHTZEITIG VOR AUSFÜHRUNGSBEGINN SCHRIFTLICH MITZUTEILEN UND ZU BERÜCKSICHTIGEN.

ALLE TRAGENDEN UND KONSTRUKTIVEN BAUTEILE MÜSSEN ENTSPRECHEND GEPRÜFTER STATISCHER BERECHNUNG ERSTELLT WERDEN. STEMMARBEITEN AN KONSTRUKTIVEN BAUTEILEN DÜRFEN ERST NACH AUSDRÜCKLICHER GENEHMIGUNG VOM STATIKER AUSGEFÜHRT WERDEN. FÜR DIE DIMENSIONIERUNG ALLER KONSTRUKTIVER BAUTEILE SIND DIE FREIGEBEBENEN BEWEHRUNGSPLÄNE VERBINDLICH.

INDEX	ÄNDERUNG	GEZEICHNET	DATUM
D	Anpassen Wand gem. Statik	FR	19.08.25
C	Durchführungen Bodenplatte / Hauseinführung / Übernahme Statik	FR	05.05.25
B	Aufbau Holzständerwand, Lage Bodendurchführungen, Tribünenabschluss	FR	20.01.25
A	Freigabe Ausführungsplanung	FR	16.07.24

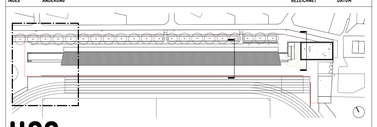

1100:

PROJEKT
LIMESSTADION SCHWALBACH

BAUVORHABEN
ERSATZNEUBAU TRIBÜNENANLAGE, FUNKTIONSGEBÄUDE UND LAGERFLÄCHEN
WILHELM-LEUSCHNER-STRAßE
65824 SCHWALBACH AM TAUNUS

BAUHERR
MAGISTRAT DER STADT SCHWALBACH AM TAUNUS, VERTR. DURCH DEN BÜRGERMEISTER
MARKTPLATZ 1-2 I 65824 SCHWALBACH AM TAUNUS
T +49 6196 804 0 I F +49 6196 804 300

ARCHITEKT
1100: ARCHITEKTEN RIEHM PISCUSKAS PartGmbB BDA
MOSELSTR. 4 I 60329 FRANKFURT AM MAIN
T +49 69 2444 610 70 I F +49 69 2444 610 99
T 069 / 2444 610 70
F 069 / 2444 610
CONTACT_DE@1100ARCHITECT.COM

HLS / ELT
WALZ GEBÄUDETECHNIK GmbH
HUNGENER STRAßE 62 I
35423 LICH
T +49 6404 9193 0 I F +49 6404 9193 23 00

BRANDSCHUTZ
-

STATIK
B+G INGENIEURE BOLLINGER UND GROHMANN GmbH
WESTHAFENPLATZ 11 60327 FRANKFURT AM MAIN
T +49 69 24 0007 0 I F +49 69 24 0007 30

FREIFLÄCHEN
1100: ARCHITEKTEN RIEHM PISCUSKAS PartGmbB BDA
MOSELSTR. 4 I 60329 FRANKFURT AM MAIN
T +49 69 2444 610 70 I F +49 69 2444 610 99

PLANCODE	PROJEKT – PHASE – PLANART – PLAN – INDEX **LIM - 5 - 1.03 - ERDGESCHOSS 4/4 - D**		
PROJEKT NR.	2021-12	DATUM	16.07.2024
LEISTUNGSPHASE	AUSFÜHRUNGSPLANUNG	INDEX	**D**
GRÖSSE/MASSSTAB	DIN A0 / 1:50	PLAN NR.	**1.03**
GEZ.	FR	ZEICHNUNG	**ERDGESCHOSS 4/4**

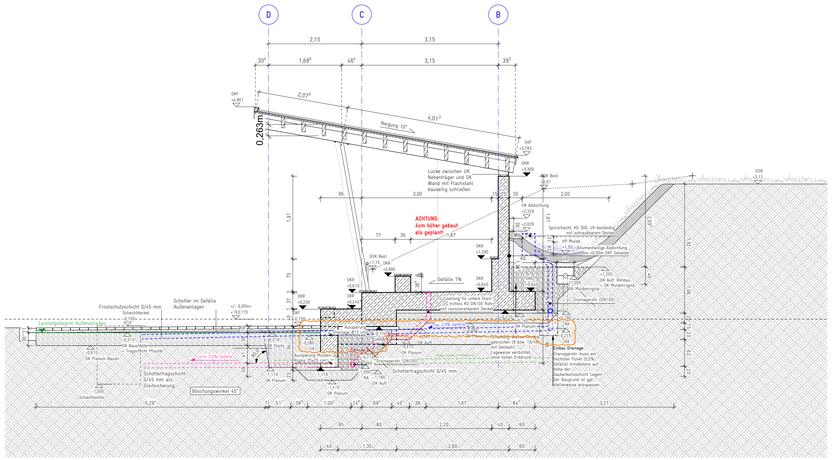

Schnitt A-A

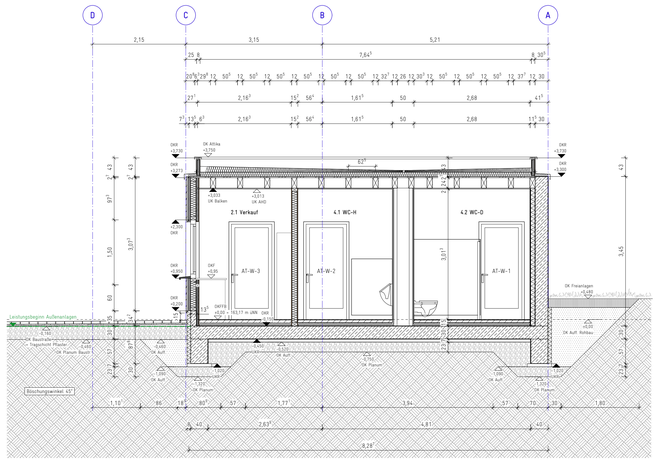

Schnitt B-B

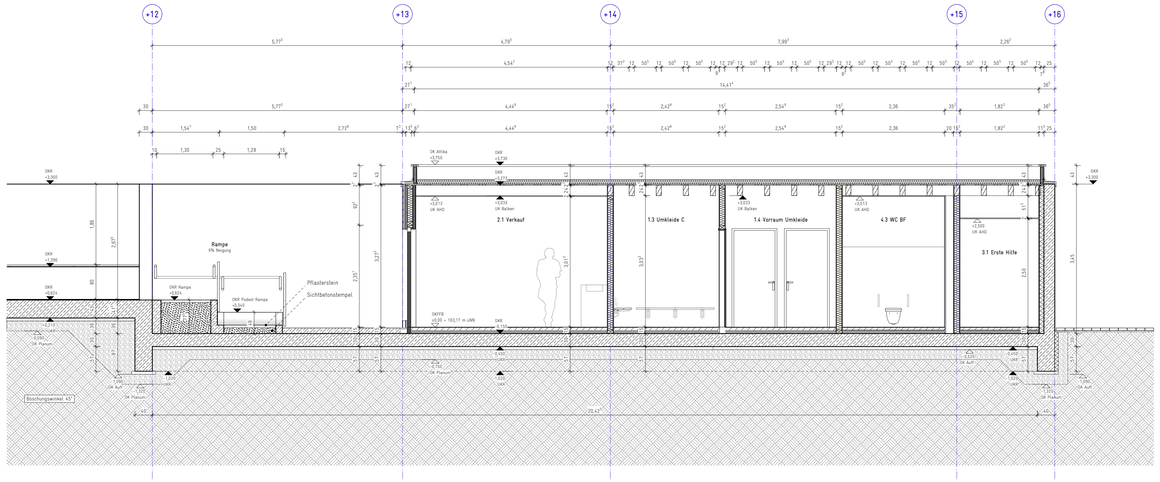

Schnitt C-C

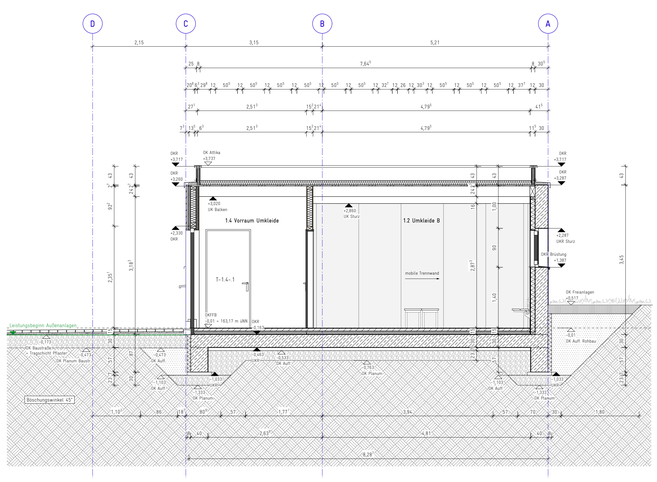

Schnitt D-D

LEGENDE

MAUERWERK	SCHNITTPOSITION PLANVERWEIS
BETON, BEWEHRT	DETAILNUMMER PLANVERWEIS
BETON, UNBEWEHRT	D-2.27-4 TÜRVERWEIS
BETON, FERTIGTEIL	W-2.27 FENSTERVERWEIS
TROCKENBAU	TA MATERIALVERWEIS
BODENDURCHBRUCH	+0.10 / -0.05 VERSPRUNG ROHBAU
DECKENDURCHBRUCH	+0.10 / -0.05 VERSPRUNG AUSBAU
WANDDURCHBRUCH	▽ -0.15 FERTIGFUSSBODEN
DÄMMUNG	▽ -0.15 ROHFUSSBODEN
MINERALWOLLE	EINGANG GEBÄUDE / NUTZUNGSEINHEIT
PERIMETERDÄMMUNG	OKFB +0.19 HÖHENKOTE
ERDREICH	
SCHOTTER / SPLITT	
BAUWERKSABDICHTUNG / TRENNLAGE	

RAUMSTEMPEL

RAUMNUMMER	3.11	**Büroeo**	NUTZUNGSART
	F	42,07 m²	FLÄCHENWAHL
	H	2,50 m	LICHTHÖHE
	LX	2,5	LICHTE RAUMHÖHE

FENSTER

F 2-08	FENSTERNUMMER
BHx 1,00m	BRÜSTUNGSHÖHE AB OK FFB
RHx 2,40	ROHBAUMAß
F FM	LICHTE RAUMHÖHE

TÜREN

T-0.03	TÜRNUMMER
T30 RS	BRANDSCHUTZ

ALLGEMEINE ABKÜRZUNGEN

BRANDSCHUTZ
A NICHT BRENNBAR
BR BRANDRIEGEL
BW BRANDWAND
F30 FEUERHEMMEND, 30MIN
F60 HOCHFEUERHEMMEND, 60MIN
F90 FEUERBEST.ÄNDIGE, 90MIN
M MECHANISCHER WIDERSTAND

TÜRANFORDERUNG
dss DICHT- UND SELBSTSCHLIESSEND
RS RAUCHDICHT, SELBSTSCHLIESSEND
T30 FEUERHEMMEND, RAUCHDICHT
T90 FEUERBESTÄNDIG, RAUCHDICHT

BAUTEILE
ATK ATTIKA
DE DACHANSICHTDECKE
BPL BODENPLATTE
BR BRÜSTUNG
DA DACH
FB FUSSBODEN
LS LICHTSCHACHT
RD RÖHRDECKE
SK SCHÜTTKASTEN
ST STUHL
UZ UNTERZUG
UZ UBERZUG
VHF VORGEHÄNGTE HINTERLÜFTETE FASSADE
WDVS WÄRMEDÄMMVERBUND SYSTEM

BAUTEILDURCHDRINGUNGEN
BD BODENDURCHBRUCH
DA DACHAUSSTIEG
DD DECKENDURCHBRUCH
DS DECKENSCHLITZ
FS FUSSBODENSCHLITZ
WD WANDDURCHBRUCH
WS WANDSCHLITZ

TECHNISCHE GEBÄUDEAUSRÜSTUNG
AB ABSAUGER
BA BODENABLAUF
DA DECKENAUSLASS
ELT ELEKTROTECHNIKSCHACHT
HK HEIZKÖRPER
RA RAUCHABZUG
RR REGENFALLROHR
SA SCHACHTABSAUGUNG
SAN SANITÄRSCHACHT
WA WANDAUSLASS

POSITIONSANGABEN
BRH BRÜSTUNGSHÖHE ROH
OKF OBERKANTE FERTIG
OKR OBERKANTE ROH
UKF UNTERKANTE FERTIG
UKR UNTERKANTE ROH
VK VORDERKANTE DES BAUTEILS

BODENBELÄGE
BPS BETONPFLASTERSTEIN
FA FARBANSTRICH
EP EPOXI-BESCHICHTUNG
GE GESCHLIFTENER ESTRICH
KF KERAMIKFLIESEN
KD KORK
LI LINOLEUM
NF NADELFILZ
NST NATURSTEIN
PAR PARKETT
PVN PANDOMO
PF PORZELLANFLIESEN
SB SIKIRTBTON
SE SCHWIMMENDER ESTRICH

DECKEN
SB SICHTBETON
D2 BEERICHENER BETON
D3 PUTZ
D4 GIPSKARTON (abgh. Decke)

WÄNDE
W1 SICHTBETON
W2 PUTZ ANSTRICH
W3 ANSTRICH

HÖHENANGABEN
ALLE HÖHENANGABEN BEZOGEN AUF OKFFB
OKFFB SCHLIESST DEN BODENBELAG MIT EIN.

PROJEKTBEZUGSKOTE
±0,00m = 163,17 üNN

BEMERKUNG
ALLE MAßE SIND VOM BAUBEGINN RECHNERISCH VOR ORT AM BAU ZU PRÜFEN. MASSUNSTIMMIGKEITEN SIND SOFORT MIT DER BAULEITUNG ZU KLÄREN. FÜR MASSFEHLER HAFTET ALLEIN DER UNTERNEHMER. BEI DER BAUAUSFÜHRUNG SIND DIE PLANUNGEN DER FACHINGENIEURE UND DIE ANGABEN DER SONDERFACHLEUTE ZU BEACHTEN. FIRMENDETAILS UND -AUSFÜHRUNGSZEICHNUNGEN GELTEN NUR MIT DEM EINSEHMIGUNGS-VERMERK DES ARCHITEKTEN. DIE KOORDINIERUNGSPFLICHT DES AUFTRAGNEHMERS BLEIBT UNBERÜHRT. DER AUFTRAGNEHMER IST VERPFLICHTET, ZEICHNUNGEN IN TECHNISCHER HINSICHT VERANTWORTLICH ZU PRÜFEN. HIERZU GEHÖREN AUCH GÜLTIGE, VOLLSTÄNDIGE PLANE VON FACHPLANERN KONSTRUKTIONS- UND TEKTILGRÖßENGENAUE BEDÜRFNISSE SIND DER BAULEITUNG RECHTZEITIG VOR AUSFÜHRUNGSBEGINN SCHRIFTLICH MITZUTEILEN UND ZU BEGRÜNDEN.

ALLE TRAGENDEN UND KONSTRUKTIVEN BAUTEILE MÜSSEN ENTSPRECHEND GEPRÜFTER STATISCHER BERECHNUNG ERSTELLT WERDEN. STEMMARBEITEN AN KONSTRUKTIVEN BAUTEILEN DÜRFEN ERST NACH AUSDRÜCKLICHER GENEHMIGUNG VOM STATIKER AUSGEFÜHRT WERDEN. FÜR DIE DIMENSIONIERUNG ALLER KONSTRUKTIVER BAUTEILE SIND DIE FREIGEGEBENEN BEWEHRUNGSPLÄNE VERBINDLICH.

INDEX	ÄNDERUNG	GEZEICHNET	DATUM
G	Anpassung obere Drainage	MDE	20.04.26
F	Ergänzung Treppe und Versprung	MDE	23.09.25
E	Einbeiten Drainage+ Mulden-Rigole	MDE	05.09.25
D	Einarbeitung Schalplanung Statik	FR	05.05.25
C	Änderung Wandaufbau Holzständer	FR	20.01.25
B	Änderung Fundamentbreiten, Gleitsicherung Schotter	FR	28.08.24
A	Planerstellung	FR	23.07.24

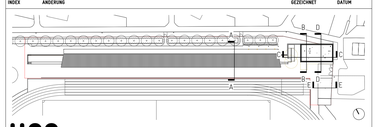

IIOO:

PROJEKT
LIMESSTADION SCHWALBACH

BAUVORHABEN
ERSATZNEUBAU TRIBÜNENANLAGE, FUNKTIONSGEBÄUDE UND LAGERFLÄCHEN
WILHELM-LEUSCHNER-STRAßE
65824 SCHWALBACH AM TAUNUS

BAUHERR
MAGISTRAT DER STADT SCHWALBACH AM TAUNUS, VERTR. DURCH DEN BÜRGERMEISTER
MARKTPLATZ 1-2 I 65824 SCHWALBACH AM TAUNUS
T +49 6196 804 0 I F +49 6196 804 300

ARCHITEKT
IIOO ARCHITEKTEN RIEHM PISCUSKAS PartGmbB BDA
MOSELSTR. 4 I 60329 FRANKFURT AM MAIN
T +49 69 2444 610 70 I F +49 69 2444 610 99
T 069 / 2444 610 70
F 069 / 2444 610 -
CONTACT_DE@110DARCHITECT.COM

HLS / ELT
WALZ GEBÄUDETECHNIK GmbH
HUNGENER STRAßE 62 I
35423 LICH
T +49 6404 9193 0 I F +49 6404 9193 23 00

BRANDSCHUTZ -

STATIK
B+G INGENIEURE BOLLINGER UND GROHMANN GmbH
WESTHAFENPLATZ 11 60327 FRANKFURT AM MAIN
T +49 69 24 0007 0 I F +49 69 24 0007 30

PREISFLÄCHEN
IIOO ARCHITEKTEN RIEHM PISCUSKAS PartGmbB BDA
MOSELSTR. 4 I 60329 FRANKFURT AM MAIN
T +49 69 2444 610 70 I F +49 69 2444 610 99

PLANCODE	PROJEKT - PHAS - PLANART - PLAN - INDEX **LIM - 5 - 2.01 - SCHNITTE - G**		
PROJEKT NR.	2021-12	DATUM	23.07.2024
LEISTUNGSPHASE	AUSFÜHRUNGSPLANUNG	INDEX	**G**
GRÖSSE/MASSSTAB	DIN A0 / 1:50	PLAN NR.	**2.01**
GEZ	FR	ZEICHNUNG	**SCHNITTE**

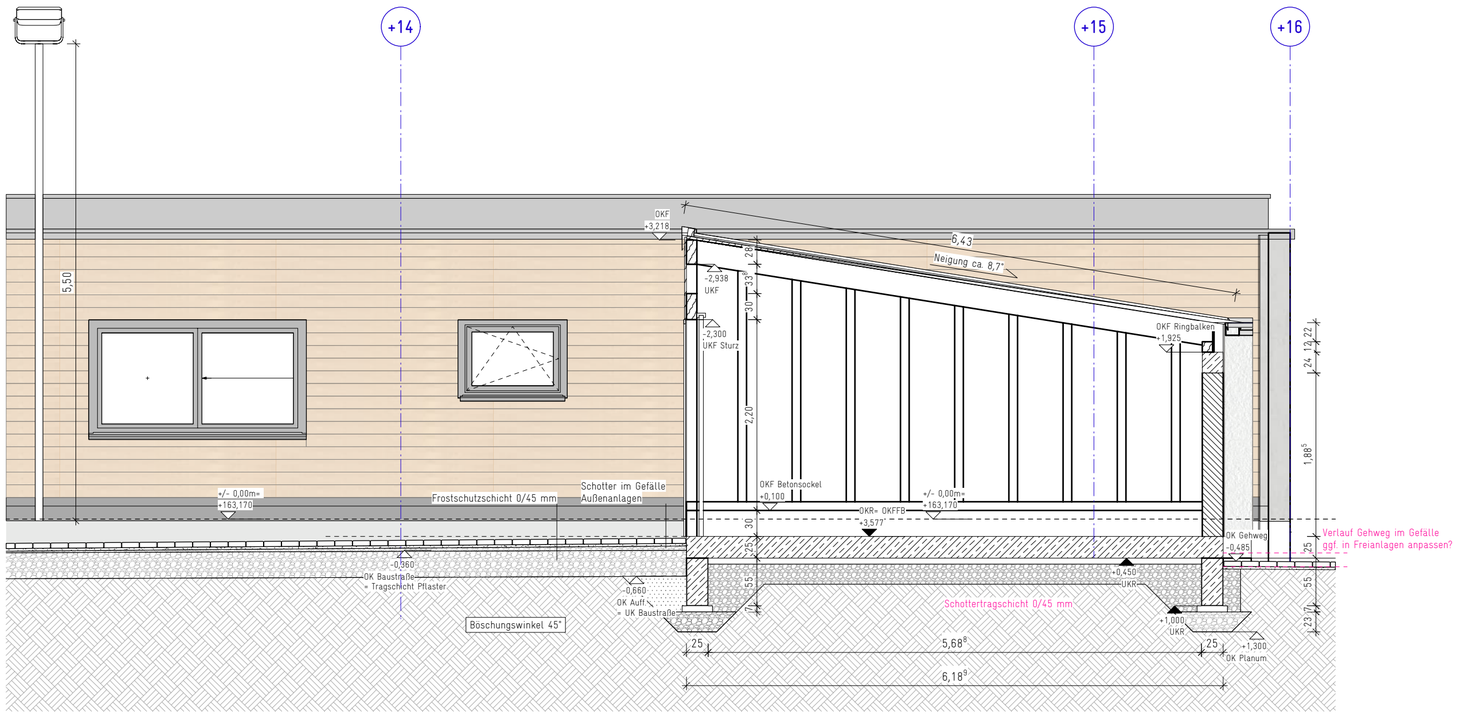

Schnitt E-E

LEGENDE

- MAUERWERK
- BETON, BEWEHRT
- BETON, UNBEWEHRT
- BETON, FERTIGTEIL
- TROCKENBAU
- BODENDURCHBRUCH
- DECKENDURCHBRUCH
- WANDDURCHBRUCH
- DÄMMUNG
- MINERALWOLLE
- PERIMETERDÄMMUNG
- ERDREICH
- SCHOTTER / SPLITT
- BAUWERKSABDICHTUNG / TRENNLAGE
- SCHNITTPOSITION PLANVERWEIS
- DETAILNUMMER PLANVERWEIS
- D-2.27-4 TÜRVERWEIS
- W-2.27 FENSTERVERWEIS
- 1A MATERIALVERWEIS
- -0,10 / -0,05 VERSPRUNG ROHBAU
- -0,10 / -0,05 VERSPRUNG AUSBAU
- +/-0,10 FERTIGFUSSBODEN
- +/-0,10 ROHFUSSBODEN
- EINGANG GEBÄUDE / NUTZUNGSEINHEIT
- OKFFB +0,79 HÖHENKOTE

HÖHENANGABEN
ALLE HÖHENANGABEN BEZOGEN AUF OKFFB
OKFFB SCHLIESST DEN BODENBELAG MIT EIN.

PROJEKTBEZUGSKOTE
±0,00m = 163,17 üNN

VORABZUG

INDEX	ÄNDERUNG	GEZ.	DATUM

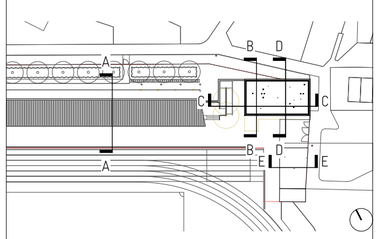

1100:

PROJEKT
LIMESSTADION SCHWALBACH

BAUVORHABEN
ERSATZNEUBAU TRIBÜNENANLAGE, FUNKTIONSGEBÄUDE UND LAGERFLÄCHEN

BAUHERR
MAGISTRAT DER STADT SCHWALBACH AM TAUNUS, VERTR. DURCH DEN BÜRGERMEISTER
MARKTPLATZ 1-2 I 65824 SCHWALBACH AM TAUNUS
T +49 6196 804 0 I F +49 6196 804 300

ARCHITEKT
1100: ARCHITEKTEN RIEHM PISCUSKAS PartGmbB BDA
MOSELSTR. 4 I 60329 FRANKFURT AM MAIN
T +49 69 2444 610 70 I F +49 69 2444 610 99

PLANGRÖSSE	DIN A2	GEZ.	MOE
MASSSTAB	1:50	DATUM	06.10.2025
PLANCODE	LIM-2-2.02-SCHNITT LAGER-		
INDEX			
PLAN NR.	**2.02**		
ZEICHNUNG	**SCHNITT LAGER**		

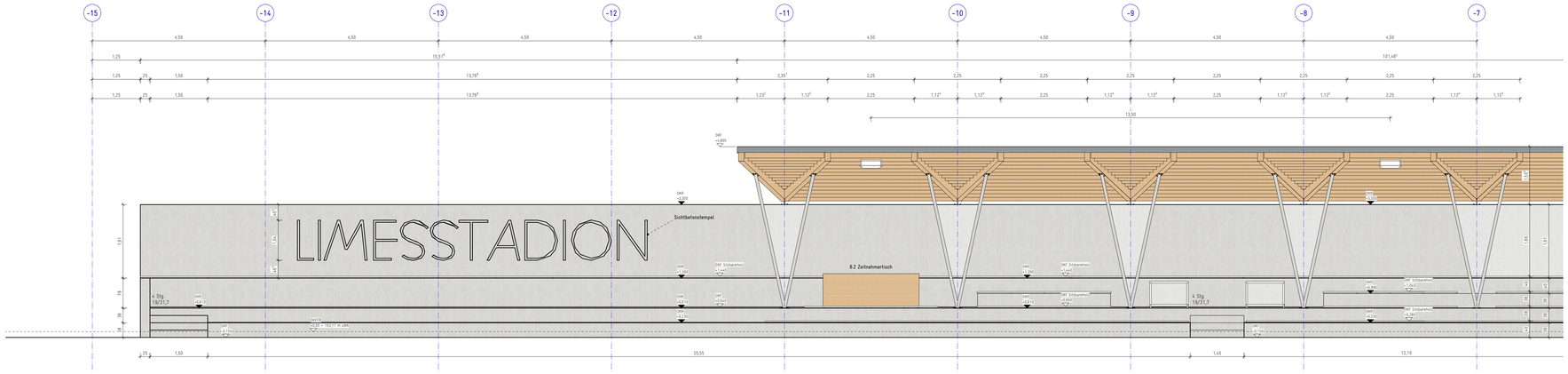

ANSICHT SÜDWEST - A
M 1:50

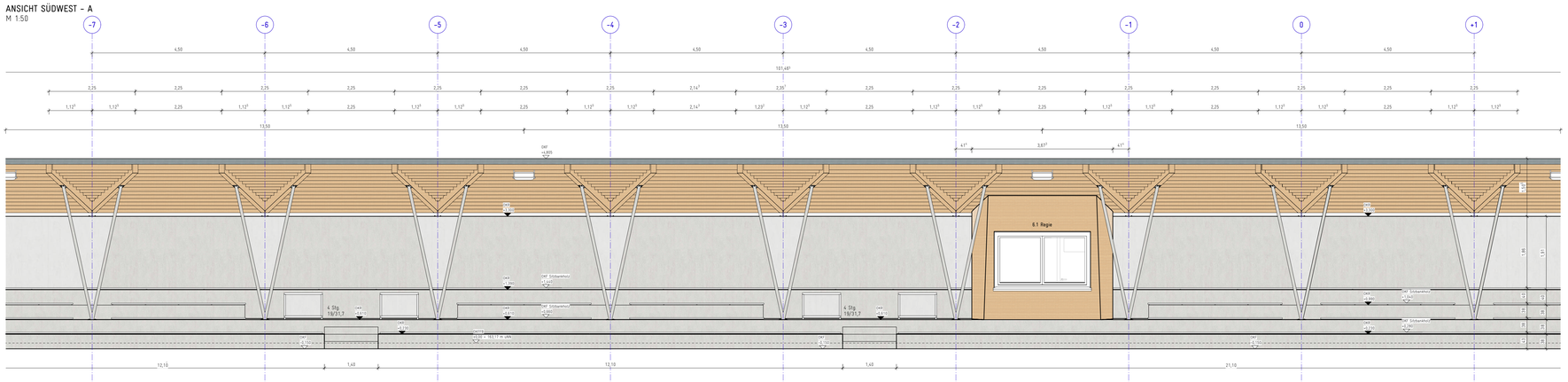

ANSICHT SÜDWEST - B
M 1:50

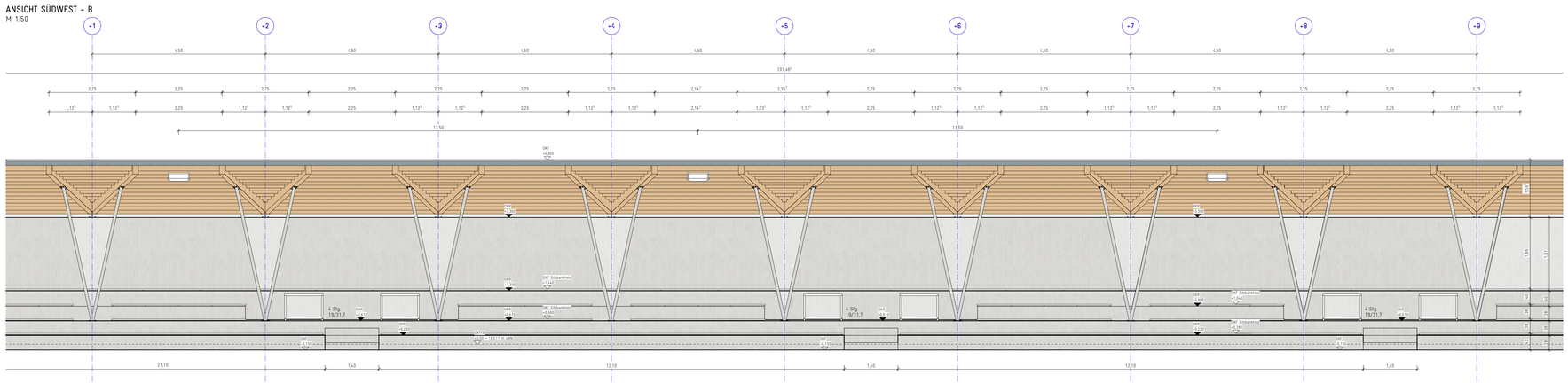

ANSICHT SÜDWEST - C
M 1:50

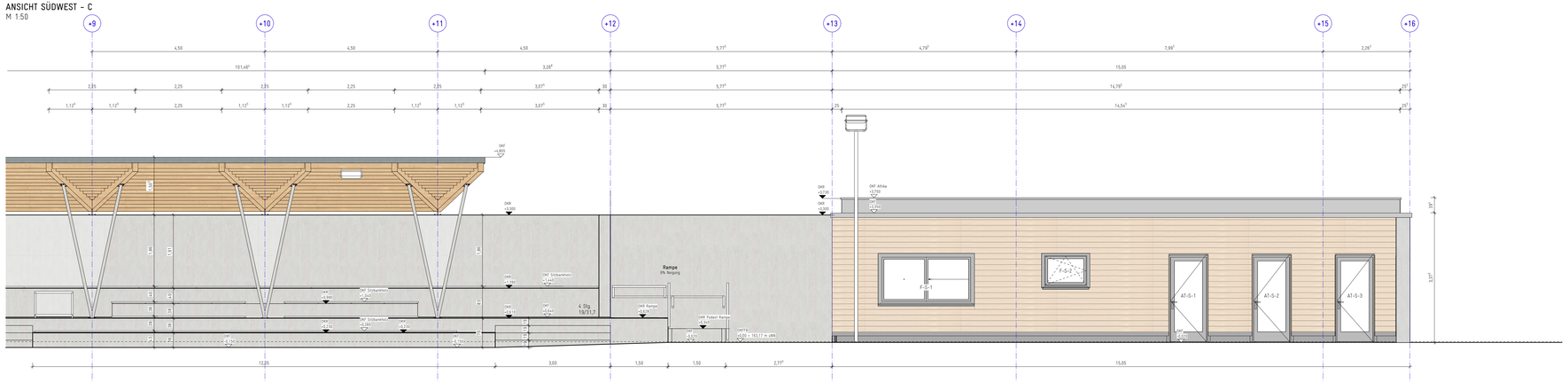

ANSICHT SÜDWEST - D
M 1:50

LEGENDE

MAUERWERK
BETON, BEWEHRT
BETON, UNBEWEHRT
BETON, FERTIGTEIL
TROCKENBAU
BODENDURCHBRUCH
DECKENDURCHBRUCH
WANDDURCHBRUCH
DÄMMUNG
MINERALWOLLE
PERIMETERDÄMMUNG
ERDREICH
SCHOTTER / SPLITT
BAUWERKSABDICHTUNG / TRENNLAGE

SCHNITTPOSITION PLANVERWEIS
DETAILNUMMER PLANVERWEIS
D-2.27-4 TÜRVERWEIS
W-2.27 FENSTERVERWEIS
FA MATERIALVERWEIS
+0,10 / +0,05 VERSPRUNG ROHBAU
-0,02 / -0,05 VERSPRUNG AUSBAU
+-0,00 FERTIGFUSSBODEN
+-0,10 ROHFUSSBODEN
EINGANG GEBÄUDE / NUTZUNGSEINHEIT
OKFFB +0,19 HÖHENKOTE

RAUMSTEMPEL

RAUMNUMMER	3.11	Wohnen	NUTZUNGSART
	F	42,07 m²	FLÄCHENINHALT
	H	2,55 m	LICHTE HÖHE
	LR	2,5	LICHTE RAUMHÖHE

FENSTER

F-2.08	FENSTERNUMMER
BRH: 0,90m	BRÜSTUNGSHÖHE AB OK FFB
B: 1,20 m	BREITE
F EW	BRANDSCHUTZ

TÜREN

T-0.03	TÜRNUMMER
T30 RS	BRANDSCHUTZ

ALLGEMEINE ABKÜRZUNGEN

BRANDSCHUTZ
A NICHT BRENNBAR
BR BRANDRIEGEL
BW BRANDWAND
F30 FEUERHEMMEND, 30MIN
F60 HOCHFEUERHEMMEND, 60MIN
F90 FEUERBEST.STANDSL. 90MIN.
M MECHANISCHER WIDERSTAND

TÜRANFORDERUNG
dss DICHT- UND SELBSTSCHLIESSEND
RS RAUCHDICHT, SELBSTSCHLIESSEND
T30 FEUERHEMMEND, RAUCHDICHT
T90 FEUERBESTÄNDIG, RAUCHDICHT

BAUTEILE
ATK ATTIKA
AHD ABHANGDECKE
BPL BODENPLATTE
BR BRÜSTUNG
FA FARBE
FB FUSSBODEN
LS LICHTSCHACHT
RD ROHDECKE
RLK ROLLLADENKASTEN
ST STÜRZ
UZ UNTERZUG
WD WAND
VHF VORGEHÄNGTE HINTERLÜFTETE FASSADE
WDVS WÄRMEDÄMMVERBUND SYSTEM

BAUTEILDURCHDRINGUNGEN
BD BODENDURCHBRUCH
DA DACHAUSSTIEG
DD DECKENDURCHBRUCH
DS DECKENSCHLITZ
FS FUSSBODENSCHLITZ
DL DECKENLAUFSCHIEN
WS WANDSCHLITZ

TECHNISCHE GEBÄUDEAUSRÜSTUNG
AW ABWASSER
BA BODENABLAUF
DA DECKENAUSLASS
DL DECKENLAUFSCHIEN
HK HEIZKÖRPER
RA RAUCHABZUG
RR REGENFALLROHR
RWA RAUCHWÄRMEABZUG
SAN SANITÄRSCHACHT
WA WANDAUSLASS

POSITIONSANGABEN
BRH BRÜSTUNGSHÖHE RDH
OKF OBERKANTE FERTIG
OKR OBERKANTE RDH
POSITIONSANGABEN
BRH BRÜSTUNGSHÖHE RDH
OKF OBERKANTE FERTIG
OKR OBERKANTE RDH
UKF UNTERKANTE FERTIG
UKR UNTERKANTE RDH
VK VORDERKANTE DES BAUTEILS

BODENBELÄGE
BPS BETONPFLASTERSTEIN
FA FARBANSTRICH
EP EPOXI-BESCHICHTUNG
UE GEDÜLLFENSER ESTRICH
KF KERAMIKFLIESEN
LA LACK
LI LINOLEUM
NF NADELFILZ
NST NATURSTEIN
PA PARKETT
PAN PANDOMO
PF PORZELLANFLIESEN
SB SICHTBETON
SE SCHWIMMENDER ESTRICH

DECKEN
D1 SICHTBETON
D2 GESTRICHENER BETON
D3 PUTZ
D4 GIPSKARTON (abgh Decke)

WÄNDE
W1 SICHTBETON
W2 PUTZ/ ANSTRICH
W3 ANSTRICH

HÖHENANGABEN
ALLE HÖHENANGABEN BEZOGEN AUF OKFFB
OKFFB SCHLIESST DEN BODENBELAG MIT EIN.

PROJEKTBEZUGSKOTE
+0,00m = 163,17 üNN

BEMERKUNG

ALLE MASSE SIND VOM BAUBEGINN REGINNERSICH VOR ORT AM BAU ZU PRÜFEN. MASSUNSTIMMIGKEITEN SIND SOFORT MIT DER BAULEITUNG ZU KLÄREN. FÜR MASSFEHLER HAFTET ALLEIN DER UNTERNEHMER. BEI DER BAUAUSFÜHRUNG SIND DIE PLANUNGEN DER FACHINGENIEURE UND DIE ANGABEN DER SONDERFACHLEUTE ZU BEACHTEN. FIRMENDETAILS UND -AUSFÜHRUNGSZEICHNUNGEN GELTEN NUR MIT DEM GENEHMIGUNGS-VERMERK DES ARCHITEKTEN. DIE KOORDINIERUNGSPFLICHT DES AUFTRAGNEHMERS BLEIBT UNBERÜHRT. DER AUFTRAGNEHMER IST VERPFLICHTET, ZEICHNUNGEN IN TECHNISCHER HINSICHT VERANTWORTLICH ZU PRÜFEN. HIERZU GEHÖREN AUCH GÜLTIGE, VOLLSTÄNDIGE PLANE VON FACHPLANERN, KONSTRUKTIONS- UND FERTIGUNGSTECHNISCHE BEDENKEN SIND DER BAULEITUNG RECHTZEITIG VOR AUSFÜHRUNGSBEGINN SCHRIFTLICH MITZUTEILEN UND ZU BEGRÜNDEN.

ALLE TRAGENDEN UND KONSTRUKTIVEN BAUTEILE MÜSSEN ENTSPRECHEND GEPRÜFTER STATISCHER BERECHNUNG ERSTELLT WERDEN. STEMMARBEITEN AN KONSTRUKTIVEN BAUTEILEN DÜRFEN ERST NACH AUSDRÜCKLICHER GENEHMIGUNG VOM STATIKER AUSGEFÜHRT WERDEN. FÜR DIE DIMENSIONIERUNG ALLER KONSTRUKTIVER BAUTEILE SIND DIE FREIGEGEBENEN BEWEHRUNGSPLÄNE VERBINDLICH.

INDEX	ÄNDERUNG	GEZEICHNET	DATUM
B	Anpassen Brüstungshöhe Fenster S-F-1 und Wandstärke	MOE	19.08.25
A	Planausgabe	FR	20.01.25

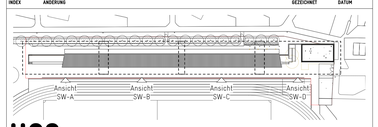

1100:

PROJEKT
LIMESSTADION SCHWALBACH

BAUVORHABEN
ERSATZNEUBAU TRIBÜNENANLAGE, FUNKTIONSGEBÄUDE UND LAGERFLÄCHEN
WILHELM-LEUSCHNER-STRASSE
65824 SCHWALBACH AM TAUNUS

BAUHERR
MAGISTRAT DER STADT SCHWALBACH AM TAUNUS, VERTR. DURCH DEN BÜRGERMEISTER
MARKTPLATZ 1-2 I 65824 SCHWALBACH AM TAUNUS
T +49 6196 804 0 I F +49 6196 804 300

ARCHITEKT
1100: ARCHITEKTEN RIEHM PISCUSKAS PartGmbB BDA
MOSELSTR. 4 I 60329 FRANKFURT AM MAIN
T +49 69 2444 610 70 I F +49 69 2444 610 99
T 069 / 2444 610 70
F 069 / 2444 610
CONTACT_DE@1100ARCHITECT.COM

HLS / ELT
WALZ GEBÄUDETECHNIK GmbH
HUNGENER STRASSE 62 I
35423 LICH
T +49 6404 9193 0 I F +49 6404 9193 23 00

BRANDSCHUTZ
-

STATIK
B+O INGENIEURE BOLLINGER UND GROHMANN GmbH
WESTHAFENPLATZ 11 60327 FRANKFURT AM MAIN
T +49 69 24 0007 0 I F +49 69 24 0007 30

FREIFLÄCHEN
1100: ARCHITEKTEN RIEHM PISCUSKAS PartGmbB BDA
MOSELSTR. 4 I 60329 FRANKFURT AM MAIN
T +49 69 2444 610 70 I F +49 69 2444 610 99

PLANCODE — PROJEKT : PHASE : PLANNR : PLAN : INDEX
LIM - 5 - 2.03 - ANSICHT SW - B

PROJEKT NR.	2021-12	DATUM	29.10.2024
LEISTUNGSPHASE	AUSFÜHRUNGSPLANUNG	INDEX	**B**
GRÖSSE/MASSSTAB	DIN A0 / 1:50	PLAN NR.	**2.03**
GEZ.	MO	ZEICHNUNG	**ANSICHT SW**

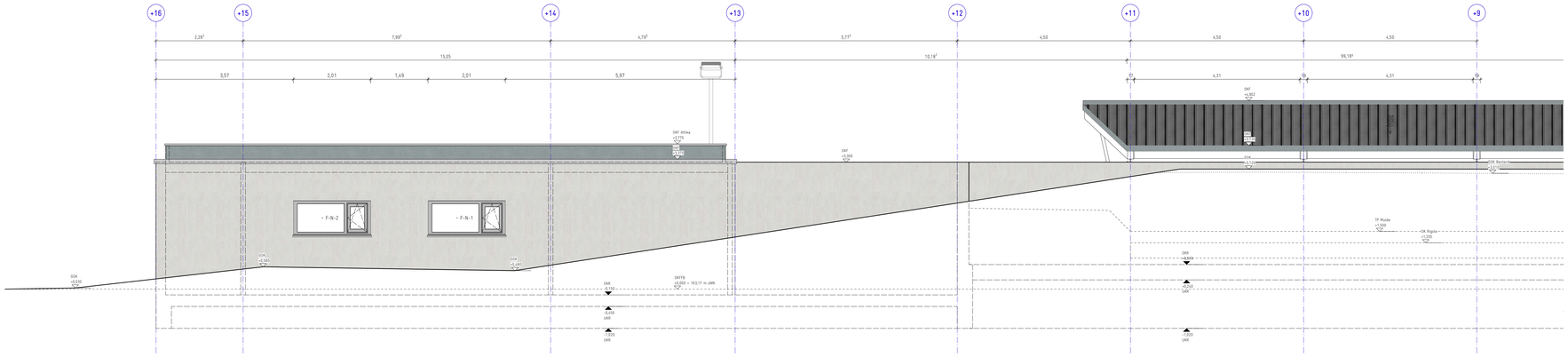

ANSICHT NORDOST – A
M 1:50

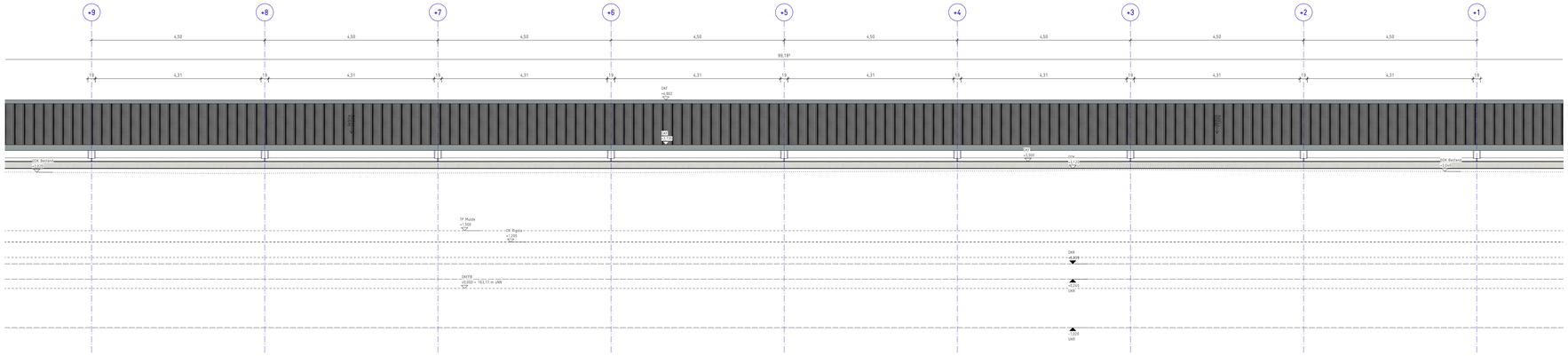

ANSICHT NORDOST – B
M 1:50

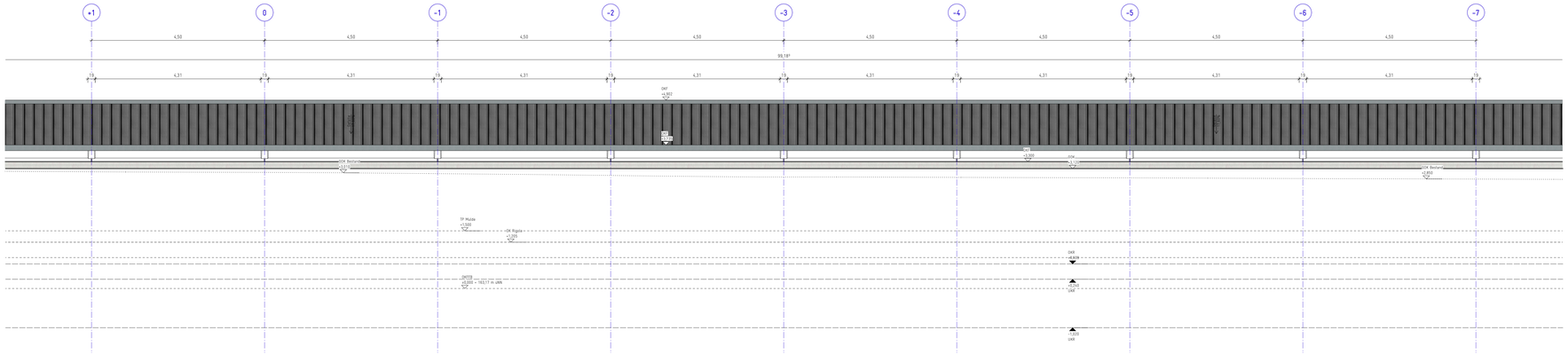

ANSICHT NORDOST – C
M 1:50

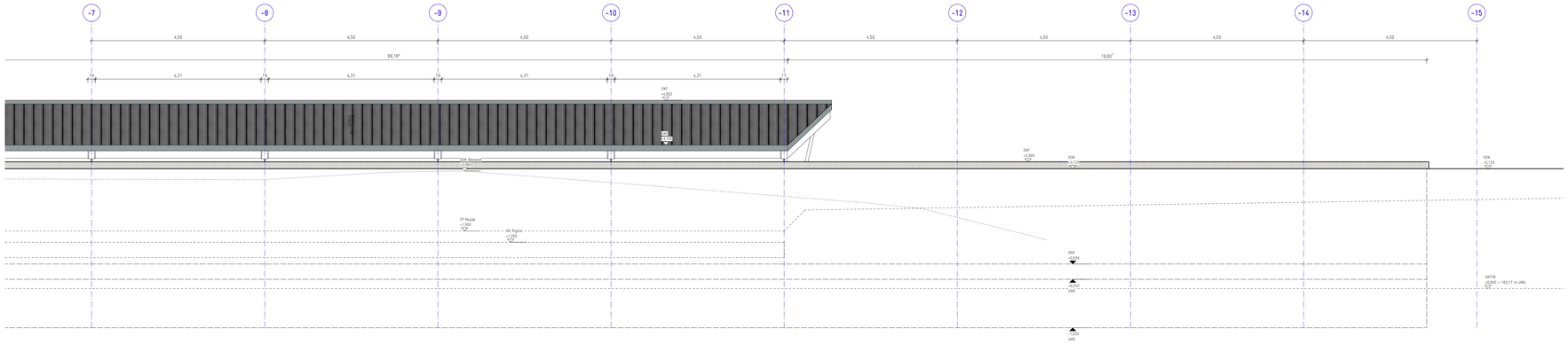

ANSICHT NORDOST – D
M 1:50

LEGENDE

MAUERWERK	
BETON, BEWEHRT	
BETON, UNBEWEHRT	
BETON, FERTIGTEIL	
TROCKENBAU	
BODENDURCHBRUCH	
DECKENDURCHBRUCH	
WANDDURCHBRUCH	
DÄMMUNG	
MINERALWOLLE	
PERIMETERDÄMMUNG	
ERDREICH	
SCHOTTER / SPLITT	
BAUWERKSABDICHTUNG / TRENNLAGE	
SCHNITTPOSITION PLANVERWEIS	1.01
DETAILNUMMER PLANVERWEIS	1.01 / 001
TÜRVERWEIS	D-T.01.4
FENSTERVERWEIS	W-0.01
MATERIALVERWEIS	FA
VERSPRUNG ROHBAU	+0.10 / -0.05
VERSPRUNG AUSBAU	+0.10 / -0.05
FERTIGFUSSBODEN	+/-0.10
ROHFUSSBODEN	+/-0.10
EINGANG GEBÄUDE / NUTZUNGSEINHEIT	
DKFFB ±0.79	HÖHENKOTE

RAUMSTEMPEL

RAUMNUMMER	3.11	Wohnen	NUTZUNGSART
	F	42,07 m²	FLÄCHENWERT
	H	2,50 m	LICHTE HÖHE
	U	10,00 m	UMFANG
	LR	2,5	LICHTE RAUMHÖHE

FENSTER

F-F-EW-	
BHK 0.000	FENSTERNUMMER
Rw 37 dB	BRÜSTUNGSHÖHE AB OK FFB
2 RW	SCHALLSCHUTZ
	BRANDSCHUTZ

TÜREN

T-0.03	
T30 RS	TÜRNUMMER
	BRANDSCHUTZ

ALLGEMEINE ABKÜRZUNGEN

BRANDSCHUTZ
A NICHT BRENNBAR
BR BRANDRIEGEL
BW BRANDWAND
F30 FEUERHEMMEND, 30MIN
F60 FEUERHEMMEND, 60MIN
F90 FEUERBEÄNDIGE, 90MIN
M MECHANISCHER WIDERSTAND

TÜRANFORDERUNG
dicht DICHT- UND SELBSTSCHLIESSEND
RS RAUCHDICHT, SELBSTSCHLIESSEND
T30 FEUERHEMMEND, RAUCHDICHT
T90 FEUERBEÄNDIGE, RAUCHDICHT

BAUTEILE
ATK ATTIKA
AKD ABHANDSECKE
BPL BODENPLATTE
DA DACH
DA GAUBE
FB FUSSBODEN
LS LICHTSCHACHT
RD RDHDECKE
RLK ROLLLADENKASTEN
ST STURZ
UZ UNTERZUG
UZ ÜBERZUG
VHF VORGEHÄNGTE HINTERLÜFTETE FASSADE
WDVS WÄRMEDÄMMVERBUND SYSTEM

BAUTEILDURCHDRINGUNGEN
BD BODENDURCHBRUCH
DA DACHAUSSTIEG
DD DECKENDURCHBRUCH
DS DECKENSCHLITZ
WS WANDSCHLITZ
WD WANDDURCHBRUCH
WS WANDSCHLITZ

TECHNISCHE GEBÄUDEAUSRÜSTUNG
AW ABWASSER
BA BODENABLAUF
EL ELEKTRO
ELT ELEKTROTEILESCHACHT
HK HEIZKÖRPER
RA RAUCHABZUG
RR REGENFALLROHR
RWA RAUCHWÄRMEABZUG
SAN SANITÄRSCHACHT
WA WANDAUSLASS

POSITIONSANGABEN
BRH BRÜSTUNGSHÖHE RDH
OKF OBERKANTE FERTIG
OKR OBERKANTE ROH
UKF UNTERKANTE FERTIG
UKR UNTERKANTE ROH
VK VORDERKANTE DES BAUTEILS

BODENBELÄGE
BPS BETONPFLASTERSTEIN
FA FARBANSTRICH
EP EPOXI-BESCHICHTUNG
GE GESCHLIFFENER ESTRICH
KG KERAMIKFLIESEN
KO KORK
LI LINOLEUM
NF NADELFILZ
NST NATURSTEIN
PA PARKETT
PAN PANDOMO
PF PORZELLANFLIESEN
SB SICHTBETON
SE SCHWIMMENDER ESTRICH

DECKEN
D1 SICHTBETON
D2 GESTRICHENER BETON
D3 GIPS
D4 GIPSKARTON (abgh. Decke)

WÄNDE
W1 SICHTBETON
W2 PUTZ ANSTRICH
W3 ANSTRICH

HÖHENANGABEN
ALLE HÖHENANGABEN BEZOGEN AUF OKFFB
OKFFB SCHLIESST DEN BODENBELAG MIT EIN.

PROJEKTZUGABE
±0,00m = 163,17 üNN

BEMERKUNG

ALLE MAÜSE SIND VOM BAUBEGINN RECHNERISCH VOR ORT AM BAU ZU PRÜFEN. MASSUNSTIMMIGKEITEN SIND SOFORT MIT DER BAULEITUNG ZU KLÄREN. FÜR MASSFEHLER HAFTET ALLEIN DER UNTERNEHMER. BEI DER BAUAUSFÜHRUNG SIND DIE PLANUNGEN DER FACHINGENIEURE UND DIE ANGABEN DER SONDERFACHLEUTE ZU BEACHTEN. FIRMENDETAILS UND -AUSFÜHRUNGSZEICHNUNGEN GELTEN NUR MIT DEM GENEHMIGUNGS-VERMERK DES ARCHITEKTEN. DIE KOORDINIERUNGSPFLICHT DES AUFTRAGNEHMERS BLEIBT UNBERÜHRT. DER AUFTRAGNEHMER IST VERPFLICHTET, ZEICHNUNGEN IN TECHNISCHER HINSICHT VERANTWORTLICH ZU PRÜFEN. HIERZU GEHÖREN AUCH GÜLTIGE, VOLLSTÄNDIGE PLÄNE VON FACHPLANERN. KONSTRUKTIONS- UND FERTIGUNGSTECHNISCHE BEDENKEN SIND DER BAULEITUNG RECHTZEITIG VOR AUSFÜHRUNGSBEGINN SCHRIFTLICH MITZUTEILEN UND ZU BEGRÜNDEN.

ALLE TRÄGNDEN UND KONSTRUKTIVEN BAUTEILE MÜSSEN ENTSPRECHEND GEPRÜFTER STATISCHER BERECHNUNG ERSTELLT WERDEN. STEMMARBEITEN AN KONSTRUKTIVEN BAUTEILEN DÜRFEN ERST NACH AUSDRÜCKLICHER GENEHMIGUNG VOM STATIKER AUSGEFÜHRT WERDEN. FÜR DIE DIMENSIONIERUNG ALLER KONSTRUKTIVER BAUTEILE SIND DIE FREIGEGEBENEN BEWEHRUNGSPLÄNE VERBINDLICH.

INDEX	ÄNDERUNG	GEZEICHNET	DATUM
A	Planausgabe	FR	20.01.25

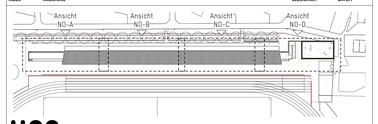

II00:

PROJEKT
LIMESSTADION SCHWALBACH

BAUVORHABEN
ERSATZNEUBAU TRIBÜNENANLAGE, FUNKTIONSGEBÄUDE UND LAGERFLÄCHEN
WILHELM-LEUSCHNER-STRAßE
65824 SCHWALBACH AM TAUNUS

BAUHERR
MAGISTRAT DER STADT SCHWALBACH AM TAUNUS, VERTR. DURCH DEN BÜRGERMEISTER
MARKTPLATZ 1-2 I 65824 SCHWALBACH AM TAUNUS
T +49 6196 804 0 I F +49 6196 804 300

ARCHITEKT
II00: ARCHITEKTEN RIEHM PISCUSKAS PartGmbB BDA
MOSELSTR. 4 I 60329 FRANKFURT AM MAIN
T +49 69 2444 610 70 I F +49 69 2444 610 99
T 069 / 2444 610 70
F 069 / 2444 610
CONTACT_DE@II00ARCHITECT.COM

HLS / ELT
WALZ GEBÄUDETECHNIK GmbH
HÜNGENER STRAßE 62 I
35423 LICH
T +49 6404 9193 0 I F +49 6404 9193 23 00

BRANDSCHUTZ
-

STATIK
B+G INGENIEURE BÖLLINGER UND GROHMANN GmbH
WESTHAFENPLATZ 11 60327 FRANKFURT AM MAIN
T +49 69 24 0007 0 I F +49 69 24 0007 30

FREIFLÄCHEN
II00: ARCHITEKTEN RIEHM PISCUSKAS PartGmbB BDA
MOSELSTR. 4 I 60329 FRANKFURT AM MAIN
T +49 69 2444 610 70 I F +49 69 2444 610 99

PLANCODE — PROJEKT - PHASE - PLANNR - PLVR - INDEX
LIM - 5 - 2.04 - ANSICHT NO - A

PROJEKT NR.	2021-12	DATUM	29.10.2024
LEISTUNGSPHASE	AUSFÜHRUNGSPLANUNG	INDEX	**A**
GRÖSSE/MASSSTAB	DIN A0 / 1:50	PLAN NR.	**2.04**
GEZ.	MO	ZEICHNUNG	**ANSICHT NO**

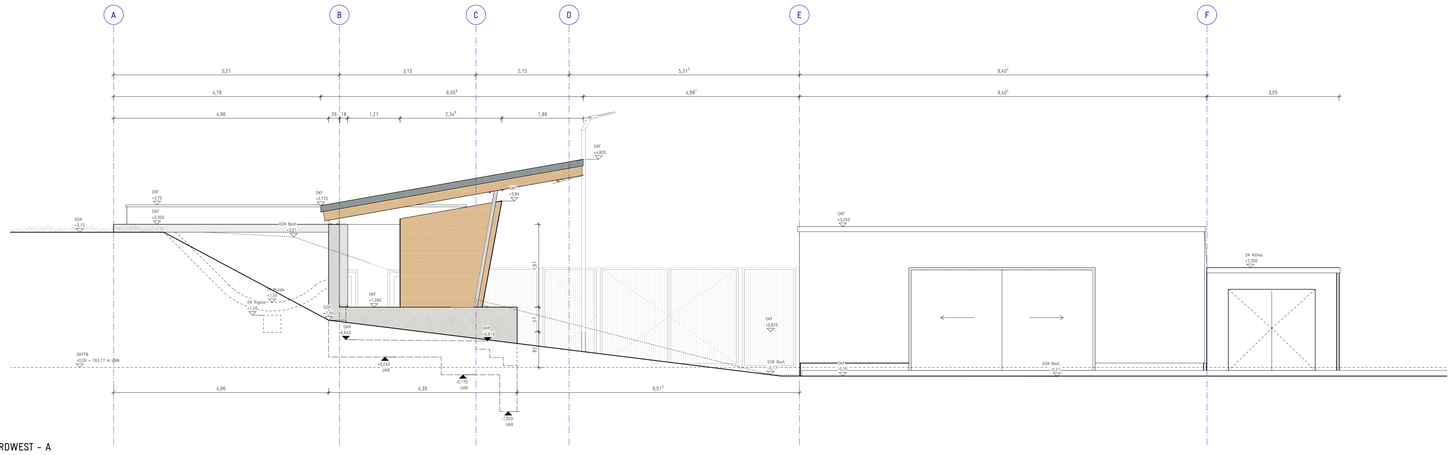

ANSICHT NORDWEST - A
M 1:50

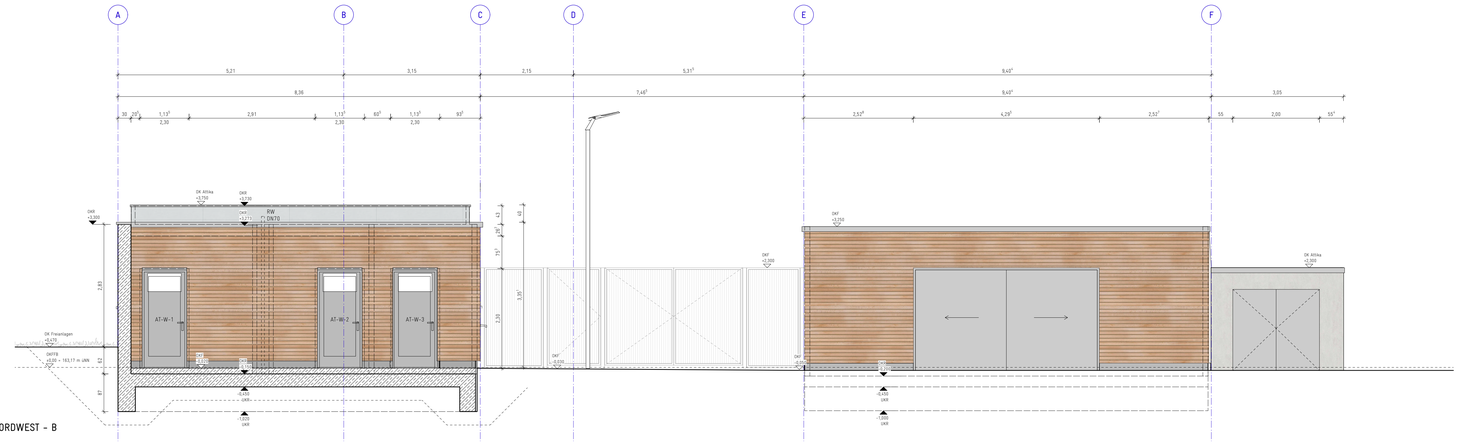

ANSICHT NORDWEST - B
M 1:50

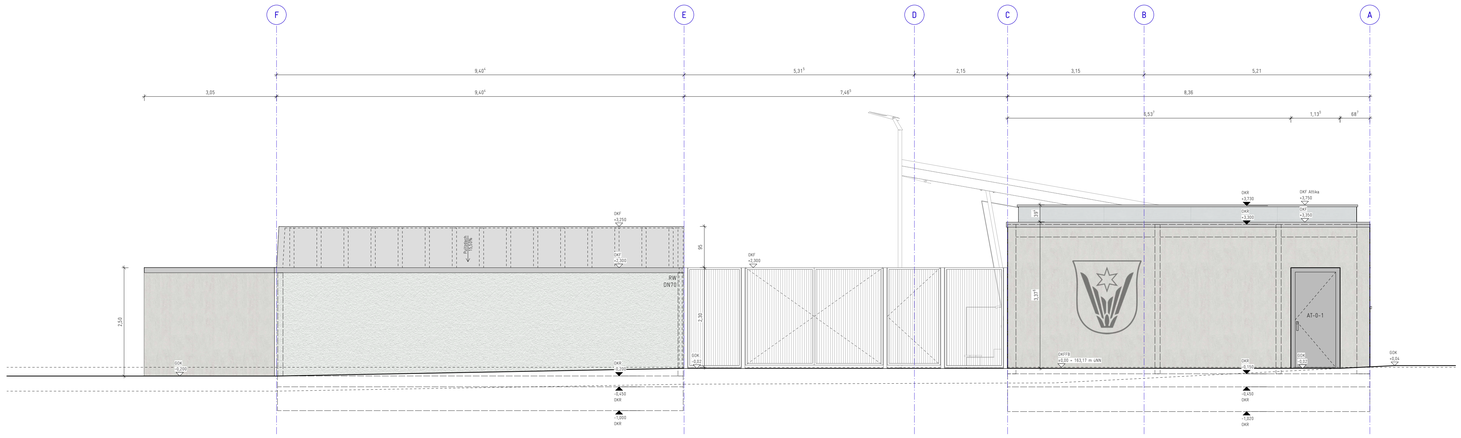

ANSICHT SÜDOST
M 1:50

LEGENDE

- MAUERWERK
- BETON, BEWEHRT
- BETON, UNBEWEHRT
- BETON, FERTIGTEIL
- TROCKENBAU
- BODENDURCHBRUCH
- DECKENDURCHBRUCH
- WANDDURCHBRUCH
- DÄMMUNG
- MINERALWOLLE
- PERIMETERDÄMMUNG
- ERDREICH
- SCHOTTER / SPLITT
- BAUWERKSABDICHTUNG / TRENNLAGE
- SCHNITTPOSITION PLANVERWEIS
- DETAILNUMMER PLANVERWEIS
- D-221.4 TÜRVERWEIS
- W-2.27 FENSTERVERWEIS
- FA MATERIALVERWEIS
- +0.10 / +0.05 VERSPRUNG ROHBAU
- -0.10 / -0.05 VERSPRUNG AUSBAU
- ±0.10 FERTIGFUSSBODEN
- ±0.10 ROHFUSSBODEN
- EINSAMI GEBÄUDE / NUTZUNGSEINHEIT
- DKFFB +0.79 HÖHENKOTE

RAUMSTEMPEL

RAUMNUMMER	311	Wohnen	NUTZUNGSART
	F	42,07 m²	FLÄCHENWERT
	U	3,00 m	LICHTE HÖHE
	LH	2,5	LICHTE RAUMHÖHE

FENSTER

W 2.08		FENSTERNUMMER
BRH 1,00m		BRÜSTUNGSHÖHE AB OK FFB
Sw 37 dB		SCHALLSCHUTZ
2 FRW		BRANDSCHUTZ

TÜREN

T-0.03	TÜRNUMMER
T30 RS	BRANDSCHUTZ

ALLGEMEINE ABKÜRZUNGEN

BRANDSCHUTZ
A NICHT BRENNBAR
BR BRANDRIEGEL
FRW FEUERWIDERSTAND
F30 FEUERHEMMEND, 30MIN
F60 HOCHFEUERHEMMEND, 60MIN
F90 FEUERBEÄSTÄNDIG, 90MIN
M MECHANISCHER WIDERSTAND

TÜRANFORDERUNG
RSS DICHTSCHLIESSEND SELBSTSCHLIESSEND
RAUCHDICHT, SELBSTSCHLIESSEND
T30 FEUERHEMMEND, RAUCHDICHT
T90 FEUERBEÄSTÄNDIG, RAUCHDICHT

BAUTEILE
ATK ATTIKA
AHD ABHANDSECKE
BPL BODENPLATTE
DA DACH
DAD DACHDECKE
FB FUSSBODEN
LS LICHTSCHACHT
RD RIEHDECKE
ST STÜTZE
ZT ZUGANGSMASTEN
LUZ LUFTERZUG
UZ ÜBERZUG
VHF VORGEHÄNGTE HINTERLÜFTETE FASSADE
WDVS WÄRMEDÄMMVERBUND SYSTEM

BAUTEILDURCHDRINGUNGEN
BD BODENDURCHBRUCH
DA DACHAUSSTIEG
DD DECKENDURCHBRUCH
DS DECKENSCHACHT
FS FUSSBODENSCHLITZ
WD WANDDURCHBRUCH
WS WANDSCHLITZ

TECHNISCHE GEBÄUDEAUSRÜSTUNG
AW ABWASSER
BA BELÜFTUNGSAUF
DL DECKENAUSLASS
ELT ELEKTROSTEGSDAHCHT
HK HEIZKÖRPER
RA RAUCHABZUG
RR REGENFALLROHR
RWA RAUCHWÄRMEABZUG
SAN SANITÄRSCHACHT
WA WANDAUSLASS

POSITIONSANGABEN
BRH BRÜSTUNGSHÖHE RDH
OKF OBERKANTE FERTIG
OKR OBERKANTE RDH
UKF UNTERKANTE FERTIG
UKR UNTERKANTE RDH
VK VORDERKANTE DES BAUTEILS

BODENBELÄGE
BPS BETONPFLASTERSTEIN
FA FARBANSTRICH
FE FUGEN-BESCHICHTUNG
GE GESCHLIFFENER ESTRICH
KT KERAMIKFLIESEN
KO KORK
LI LINOLEUM
NF NADELFILZ
NO2 NATURSTEIN
PA PARKETT
PAN PARKETTANLEIMEN
PE PORZELLANFLIESEN
SB SICHTBETON
SE SCHWIMMENDER ESTRICH

DECKEN
D1 SICHTBETON
D2 BESTRICHENER BETON
D3 FARBE
D4 GIPSKARTON (abgh. Decke)

WÄNDE
W1 SICHTBETON
W2 PUTZ ANSTRICH
W3 ANSTRICH

HÖHENANGABEN
ALLE HÖHENANGABEN BEZOGEN AUF OKFFB
OKFFB SCHLIESST DEN BODENBELAG MIT EIN

PROJEKTZUORDNUNG
±0,00m = 163,17 üNN

BEMERKUNG
ALLE MAÜSE SIND VOM BAUBEGINN RECHNERISCH VOR ORT AM BAU ZU PRÜFEN. MASSUNTIMMIGKEITEN SIND SOFORT MIT DER BAULEITUNG ZU KLÄREN. FÜR MASSFEHLER HAFTET ALLEIN DER UNTERNEHMER. BEI DER BAUAUSFÜHRUNG SIND DIE PLANUNGEN DER FACHINGENIEURE UND DIE ANGABEN DER SONDERFACHLEUTE ZU BEACHTEN. FIRMENDETAILS UND -AUSFÜHRUNGSZEICHNUNGEN DÜLTEN NUR MIT DEM EINVERNGUNGS-VERMERK DES ARCHITEKTEN. DIE KOORDINIERUNGSPFLICHT DES AUFTRAGNEMMERS BLEIBT UNBERÜHRT. DER AUFTRAGNEHMERS IST VERPFLICHTET, ZEICHNUNGEN IN TECHNISCHER HINSICHT VERANTWÖRTLICH ZU PRÜFEN. HIERZU GEHÖREN AUCH GÜLTIGE, VOLLSTÄNDIGE PLÄNE VON FACHPLANERN. KONSTRUKTIONS- UND FERTIGUNGSTECHNISCHE BEDENKEN SIND DER BAULEITUNG RECHTZEITIG VOR AUSFÜHRUNGSBEGINN SCHRIFTLICH MITZUTEILEN UND ZU BEGRÜNDEN.

ALLE TRAGENDEN UND KONSTRUKTIVEN BAUTEILE MÜSSEN ENTSPRECHEND GEPRÜFTER STATISCHER BERECHNUNG ERSTELLT WERDEN. STEMMARBEITEN AN KONSTRUKTIVEN BAUTEILEN DÜRFEN ERST NACH AUSDRÜCKLICHER GENEHMIGUNG VOM STATIKER AUSGEFÜHRT WERDEN. FÜR DIE DIMENSIONIERUNG ALLER KONSTRUKTIVER BAUTEILE SIND DIE FREIGEGEBENEN BEWEHRUNGSPLÄNE VERBINDLICH.

INDEX	ÄNDERUNG	GEZEICHNET	DATUM
A	Planausgabe	FR	20.01.25

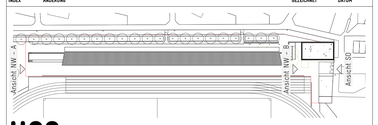

IIOO:

PROJEKT
LIMESSTADION SCHWALBACH

BAUVORHABEN
ERSATZNEUBAU TRIBÜNENANLAGE, FUNKTIONSGEBÄUDE UND LAGERFLÄCHEN
WILHELM-LEUSCHNER-STRAßE
65824 SCHWALBACH AM TAUNUS

BAUHERR
MAGISTRAT DER STADT SCHWALBACH AM TAUNUS, VERTR. DURCH DEN BÜRGERMEISTER
MARKTPLATZ 1-2 I 65824 SCHWALBACH AM TAUNUS
T +49 6196 804 0 I F +49 6196 804 300

ARCHITEKT
IIOO. ARCHITEKTEN RIEHM PISCUSKAS PartGmbB BDA
MOSELSTR. 4 I 60329 FRANKFURT AM MAIN
T +49 69 2444 610 70 I F +49 69 2444 610 99
T 069 / 2444 610 70
F 069 / 2444 610
CONTACT_DE@11OOARCHITECT.COM

HLS / ELT
WALZ GEBÄUDETECHNIK GmbH
HUNGENER STRAßE 62 I
35423 LICH
T +49 6404 9193 0 I F +49 6404 9193 23 00

BRANDSCHUTZ
-

STATIK
B+G INGENIEURE BOLLINGER UND GROHMANN GmbH
WESTHAFENPLATZ 11 60327 FRANKFURT AM MAIN
T +49 69 24 0007 0 I F +49 69 24 0007 30

FREIFLÄCHEN
IIOO. ARCHITEKTEN RIEHM PISCUSKAS PartGmbB BDA
MOSELSTR. 4 I 60329 FRANKFURT AM MAIN
T +49 69 2444 610 70 I F +49 69 2444 610 99

PLANCODE	PROJEKT - PHASE - PLANNR - PLAN - INDEX **LIM - 5 - 2.05 - ANSICHT NW-SO - A**		
PROJEKT NR.	2021-12	DATUM	29.10.2024
LEISTUNGSPHASE	AUSFÜHRUNGSPLANUNG	INDEX	**A**
GRÖSSE/MASSSTAB	DIN A0 / 1:50	PLAN NR.	**2.05**
GEZ.	MO	ZEICHNUNG	**ANSICHT NW-SO**

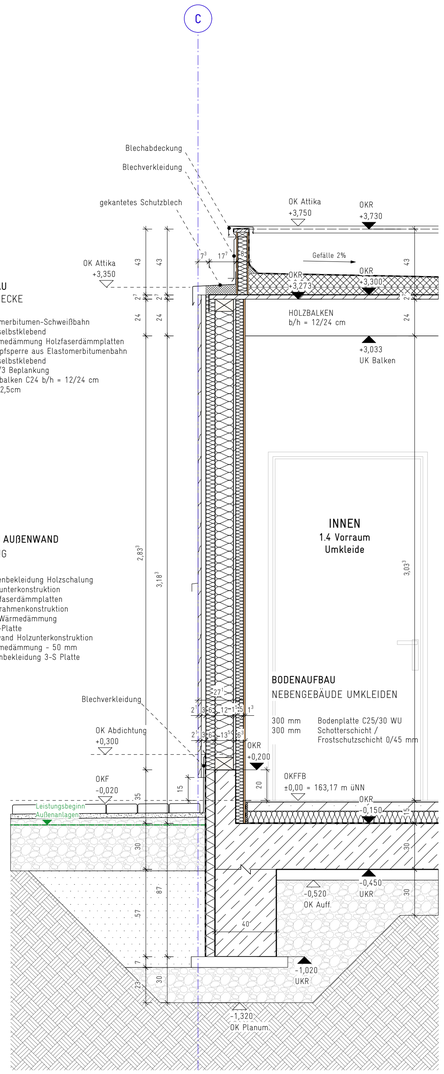

DECKENAUFBAU
HOLZBALKENDECKE

5 mm	Polymerbitumen-Schweißbahn kaltselbstklebend
40-140 mm	Wärmedämmung Holzfaserdämmplatten
1,5 mm	Dampfsperre aus Elastomerbitumenbahn kaltselbstklebend
25 mm	OSB/3 Beplankung
240 mm	Holzbalken C24 b/h = 12/24 cm e= 62,5cm

WANDAUFBAU AUßENWAND
HOLZSCHALUNG

20 mm	Außenbekleidung Holzschalung
30 mm	Holzunterkonstruktion
20 mm	Holzfaserdämmplatten
120 mm	Holzrahmenkonstruktion mit Wärmedämmung
15 mm	OSB-Platte
50 mm	Vorwand Holzunterkonstruktion Wärmedämmung - 50 mm
13 mm	Innenbekleidung 3-S Platte

BODENAUFBAU
NEBENGEBÄUDE UMKLEIDEN

300 mm	Bodenplatte C25/30 WU
300 mm	Schotterschicht / Frostschutzschicht 0/45 mm

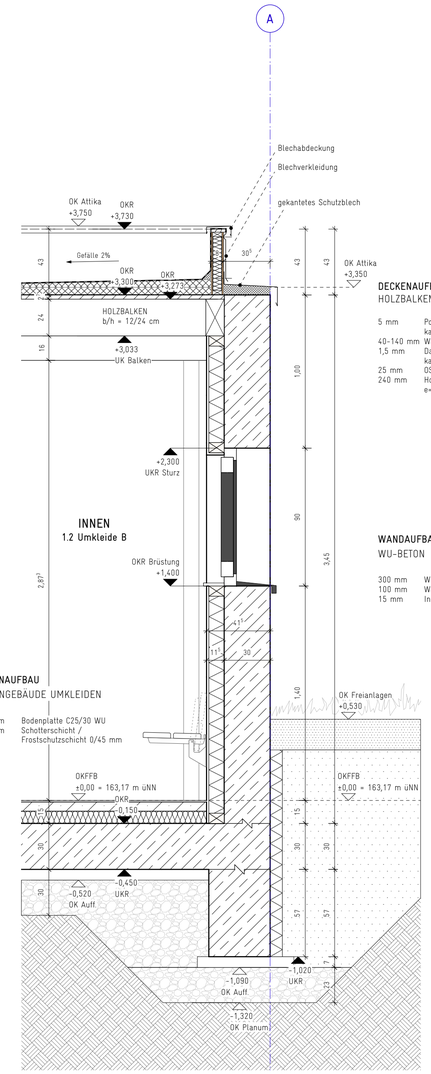

DECKENAUFBAU
HOLZBALKENDECKE

5 mm	Polymerbitumen-Schweißbahn kaltselbstklebend
40-140 mm	Wärmedämmung Holzfaserdämmplatten
1,5 mm	Dampfsperre aus Elastomerbitumenbahn kaltselbstklebend
25 mm	OSB/3 Beplankung
240 mm	Holzbalken C24 b/h = 12/24 cm e= 62,5cm

WANDAUFBAU AUßENWAND
WU-BETON

300 mm	WU-Beton Wand C25/30
100 mm	Wärmedämmung Mineraldämmplatte - 100 mm
15 mm	Innenbekleidung GK-Platte

BODENAUFBAU
NEBENGEBÄUDE UMKLEIDEN

300 mm	Bodenplatte C25/30 WU
300 mm	Schotterschicht / Frostschutzschicht 0/45 mm

LEGENDE

- MAUERWERK
- BETON, BEWEHRT
- BETON, UNBEWEHRT
- BETON, FERTIGTEIL
- TROCKENBAU
- BODENDURCHBRUCH
- DECKENDURCHBRUCH
- WANDDURCHBRUCH
- DÄMMUNG
- MINERALWOLLE
- PERIMETERDÄMMUNG
- ERDREICH
- SCHOTTER / SPLITT
- BAUWERKSABDICHTUNG / TRENNLAGE
- SCHNITTPOSITION PLANVERWEIS
- DETAILNUMMER PLANVERWEIS
- D-227-4 TÜRVERWEIS
- W-227 FENSTERVERWEIS
- 1A MATERIALVERWEIS
- -0,10 / -0,05 VERSPRUNG ROHBAU
- -0,10 / -0,05 VERSPRUNG AUSBAU
- +/-0,10 FERTIGFUSSBODEN
- +/-0,10 ROHFUSSBODEN
- EINGANG GEBÄUDE / NUTZUNGSEINHEIT
- OKFFB +0,79 HÖHENKOTE

RAUMSTEMPEL

RAUMNUMMER	311	Wohnen	NUTZUNGSART
	F	42,07 m²	FLÄCHENINHALT
	U	39,65 m	UMFANG
	LH	2,5	LICHTE RAUMHÖHE

FENSTER

F-006	FENSTERNUMMER	
BRH 0,90m	BRÜSTUNGSHÖHE AB OK FFB	
Rw 39 dB	SCHALLSCHUTZ	
2 RW	BRANDSCHUTZ	

TÜREN

T-003	TÜRNUMMER
T30 RS	BRANDSCHUTZ

ALLGEMEINE ABKÜRZUNGEN

BRANDSCHUTZ
- A NICHT BRENNBAR
- BR BRANDRIEGEL
- BW BRANDWAND
- F30 FEUERHEMMEND, 30MIN
- F60 HOCHFEUERHEMMEND, 60MIN
- F90 FEUERBESTÄNDIG, 90MIN
- M MECHANISCHER WIDERSTAND

TÜRANFORDERUNG
- dss DICHT- UND SELBSTSCHLIESSEND
- RS RAUCHDICHT, SELBSTSCHLIESSEND
- T30 FEUERHEMMEND, RAUCHDICHT
- T90 FEUERBESTÄNDIG, RAUCHDICHT

BAUTEILE
- ATK ATTIKA
- AHD ABHANGDECKE
- BPL BODENPLATTE
- BR BRÜSTUNG
- DA DACH
- FB FUSSBODEN
- LS LICHTSCHACHT
- RD RONDECKE
- RLK ROLLLADENKASTEN
- ST STURZ
- UZ UNTERZUG
- ÜZ ÜBERZUG
- VHF VORGEHÄNGTE HINTERLÜFTETE FASSADE
- WDVS WÄRMEDÄMMVERBUND SYSTEM

BAUTEILDURCHDRINGUNGEN
- BD BODENDURCHBRUCH
- DA DACHAUSSTIEG
- DD DECKENDURCHBRUCH
- DS DECKENSCHLITZ
- FS FUSSBODENSCHLITZ
- WD WANDDURCHBRUCH
- WS WANDSCHLITZ

TECHNISCHE GEBÄUDEAUSRÜSTUNG
- AW ABWASSER
- BA BODENABLAUF
- DA DECKENAUSLASS
- ELT ELEKTRISTEIGSCHACHT
- HK HEIZKÖRPER
- RA RAUCHABZUG
- RR REGENFALLROHR
- RWA RAUCHWÄRMEABZUG
- SAN SANITÄRSCHACHT
- WA WANDAUSLASS

POSITIONSANGABEN
- BRH BRÜSTUNGSHÖHE ROH
- OKF OBERKANTE FERTIG
- OKR OBERKANTE ROH
- UKF UNTERKANTE FERTIG
- UKR UNTERKANTE ROH
- VK VORDERKANTE DES BAUTEILS

BODENBELÄGE
- BPS BETONPFLASTERSTEIN
- FA FARBANSTRICH
- EP EPOXI-BESCHICHTUNG
- GE GESCHLIFFENER ESTRICH
- KF KERAMIKFLIESEN
- KO KORK
- LI LINOLEUM
- NF NADELFILZ
- NST NATURSTEIN
- PA PARKETT
- PAN PANDOMO
- PF PORZELLANFLIESEN
- SB SICHTBETON
- SE SCHWIMMENDER ESTRICH

DECKEN
- D1 SICHTBETON
- D2 GESTRICHENER BETON
- D3 PUTZ
- D4 GIPSKARTON (abgh. Decke)

WÄNDE:
- W1 SICHTBETON
- W2 PUTZ/ ANSTRICH
- W3 ANSTRICH

HÖHENANGABEN
ALLE HÖHENANGABEN BEZOGEN AUF OKFFB
OKFFB SCHLIESST DEN BODENBELAG MIT EIN.

PROJEKTBEZUGSKOTE
±0,00m = 163,17 üNN

BEMERKUNG

ALLE MASSE SIND VOM BAUBEGINN RECHNERISCH VOR ORT AM BAU ZU PRÜFEN. MASSUNSTIMMIGKEITEN SIND SOFORT MIT DER BAULEITUNG ZU KLÄREN. FÜR MASSFEHLER HAFTET ALLEIN DER UNTERNEHMER. BEI DER BAUAUSFÜHRUNG SIND DIE PLANUNGEN DER FACHINGENIEURE UND DIE ANGABEN DER SONDERFACHLEUTE ZU BEACHTEN. FIRMENDETAILS UND -AUSFÜHRUNGSZEICHNUNGEN GELTEN NUR MIT DEM GENEHMIGUNGS-VERMERK DES ARCHITEKTEN. DIE KOORDINIERUNGSPFLICHT DES AUFTRAGNEHMERS BLEIBT UNBERÜHRT. DER AUFTRAGNEHMER IST VERPFLICHTET, ZEICHNUNGEN IN TECHNISCHER HINSICHT VERANTWORTLICH ZU PRÜFEN. HIERZU GEHÖREN AUCH GÜLTIGE, VOLLSTÄNDIGE PLÄNE VON FACHPLANERN KONSTRUKTIONS- UND FERTIGUNGSTECHNISCHE BEDENKEN SIND DER BAULEITUNG RECHTZEITIG VOR AUSFÜHRUNGSBEGINN SCHRIFTLICH MITZUTEILEN UND ZU BEGRÜNDEN.

ALLE TRAGENDEN UND KONSTRUKTIVEN BAUTEILE MÜSSEN ENTSPRECHEND GEPRÜFTER STATISCHER BERECHNUNG ERSTELLT WERDEN. STEMMARBEITEN AN KONSTRUKTIVEN BAUTEILEN DÜRFEN ERST NACH AUSDRÜCKLICHER GENEHMIGUNG VOM STATIKER AUSGEFÜHRT WERDEN. FÜR DIE DIMENSIONIERUNG ALLER KONSTRUKTIVER BAUTEILE SIND DIE FREIGEGEBENEN BEWEHRUNGSPLÄNE VERBINDLICH.

INDEX	ÄNDERUNG	GEZEICHNET	DATUM
A	Planausgabe	FR	20.01.25

1100:

PROJEKT
LIMESSTADION SCHWALBACH

BAUVORHABEN
ERSATZNEUBAU TRIBÜNENANLAGE, FUNKTIONSGEBÄUDE UND LAGERFLÄCHEN
WILHELM-LEUSCHNER-STRAßE
65824 SCHWALBACH AM TAUNUS

BAUHERR
MAGISTRAT DER STADT SCHWALBACH AM TAUNUS, VERTR. DURCH DEN BÜRGERMEISTER
MARKTPLATZ 1-2 I 65824 SCHWALBACH AM TAUNUS
T +49 6196 804 0 I F +49 6196 804 300

ARCHITEKT
1100: ARCHITEKTEN RIEHM PISCUSKAS PartGmbB BDA
MOSELSTR. 4 I 60329 FRANKFURT AM MAIN
T +49 69 2444 610 70 I F +49 69 2444 610 99
T 069 / 2444 610 70
F 069 / 2444 610
CONTACT_DE@1100ARCHITECT.COM

HLS / ELT
WALZ GEBÄUDETECHNIK GmbH
HUNGENER STRAßE 62 I
35423 LICH
T +49 6404 9193 0 I F +49 6404 9193 23 00

BRANDSCHUTZ
-

STATIK
B+G INGENIEURE BOLLINGER UND GROHMANN GmbH
WESTHAFENPLATZ 1I 60327
FRANKFURT AM MAIN
T +49 69 24 0007 0 I F +49 69 24 0007 30

FREIFLÄCHEN
1100: ARCHITEKTEN RIEHM PISCUSKAS PartGmbB BDA
MOSELSTR. 4 I 60329
FRANKFURT AM MAIN
T +49 69 2444 610 70 I F +49 69 2444 610 99

PLANCODE	PROJEKT - PHASE - PLANNR. - PLAN - INDEX **LIM - 5 - 2.10 - FASSADENSCHNITTE - A**		
PROJEKT NR.	2021-12	DATUM	29.10.2024
LEISTUNGSPHASE	AUSFÜHRUNGSPLANUNG	INDEX	**A**
GRÖSSE/MASSSTAB	DIN A1 / 1:50	PLAN NR.	**2.10**
GEZ.	MO	ZEICHNUNG	**FASSADENSCHNITTE**