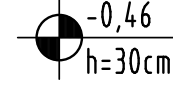
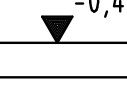










GRUNDRISS BODENPLATTE  
M.: 1 : 100    Draufsicht

zugehörige Pläne :	
Plan Nr.	Planinhalt

Legende :	
Höhenkoten	
Draufsicht/Untersicht	
 -0,46 h=30cm	Oberkante Rohdecke Bauteildicke
Schnitt	
 -0,46	Oberkante Rohbau
Schraffurdarstellung	
 Beton bewehrt	 aufgehende Stb.-Bauteile
 Mauerwerk	 aufgehende Brüstung
 Fertigteil	 aufgehendes MW

 A	Schnittsymbol	 E1	Symbol Einbauteile
---	---------------	--	--------------------


Dieser Plan gilt nur als Positionsplan !		
Bauteil	Betonfestigkeitsklassen	Expositions- / Feuchtigkeitsklassen
Bodenplatte	C25/30	oben: XC1,WO unten:XC2,WF

Betonstahlsorte:	B500A
------------------	-------

Bemerkungen :  
- Projektspezifische Angaben vom Projektleiter, Architekten oder anderen beteiligten Fachplanern  
- Nichttragende Zwischenwände (z.B. Gipskarton) sind mit einem Liniengewicht einschließlich Putz mit \_\_\_ kg/lfdm auszuführen. Die Wandkonstruktion und deren Anschlüsse an die Decken bzw. Außenwände sind so auszubilden, daß Verformungen der Decke schadlos aufgenommen werden können.

Lageplan :

Plan-Nr. ESH\_TWP\_4\_P\_BP\_001\_a



±0,00 = 93,60 m ü.NN.

a	18.02.2026	Planerstellung	P.Chamaon
Index	Datum	Änderung	Gezeichnet


Bauherr:		Gezeichnet	Geprüft
Magistrat der Stadt Pfungstadt		Datum 18.02.2026	
Kirchstraße 12 - 14, 64319 Pfungstadt		Name P.Chamaon	
Projekt:		Unterschrift	
Ersatzneubau Sporthalle Eschollbrücken		Format 84.1 x 59.4 cm = 0.50 m²	
		Mass-Stab 1:100	
		CAD-Datei Y:\ST415-25_k+p-slr\251_P_BP_001	
		Projekt-Nr.	
			ST415-25
Positionsplan:		Plan-Nr.	
Bodenplatte			Index
		ESH_TWP_4_P_BP_001_a	