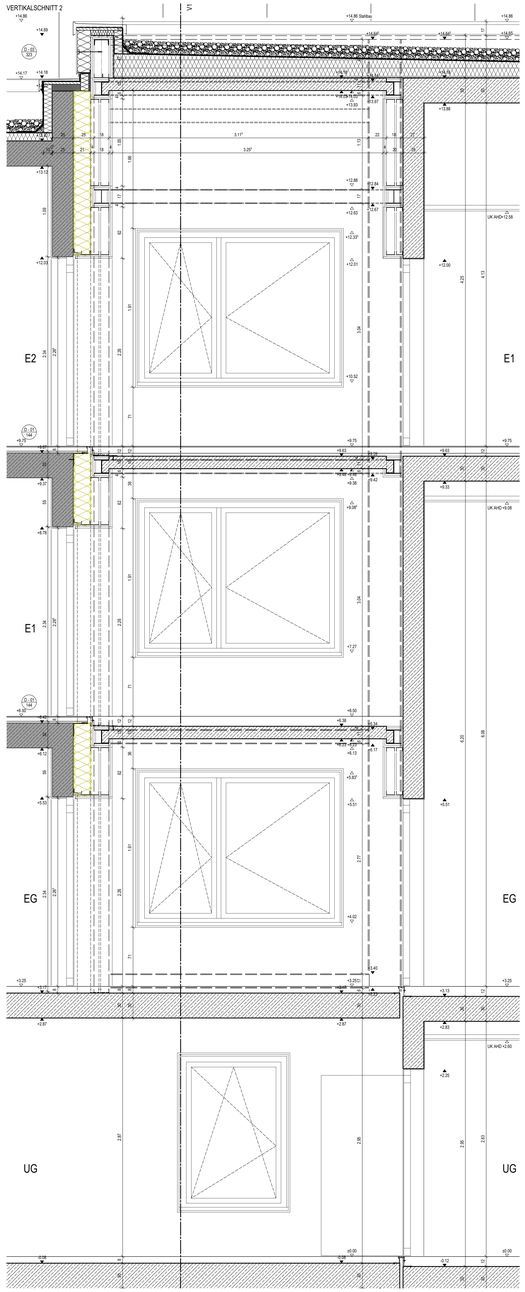

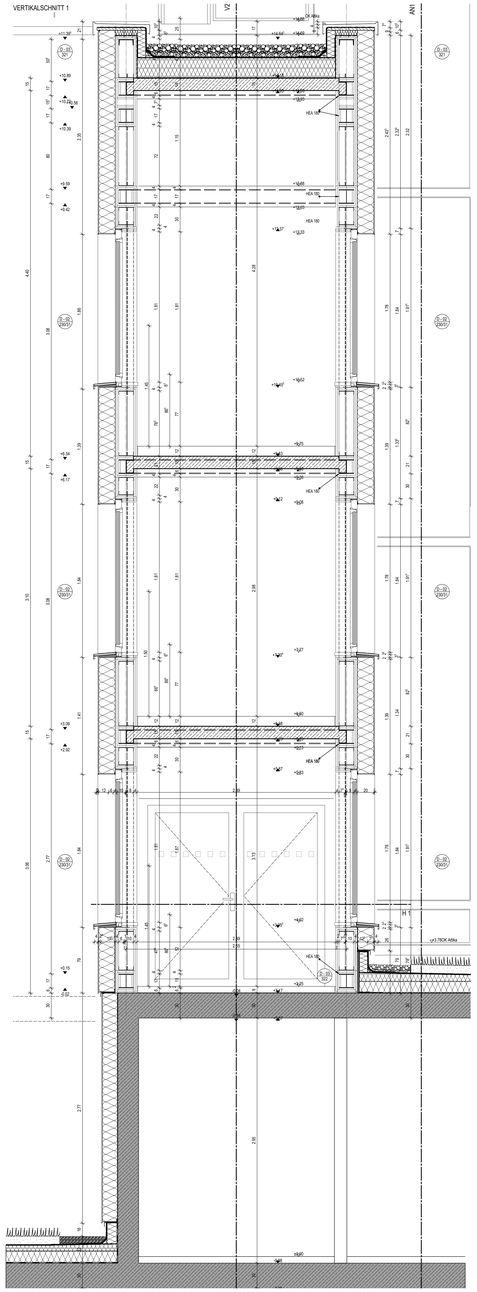

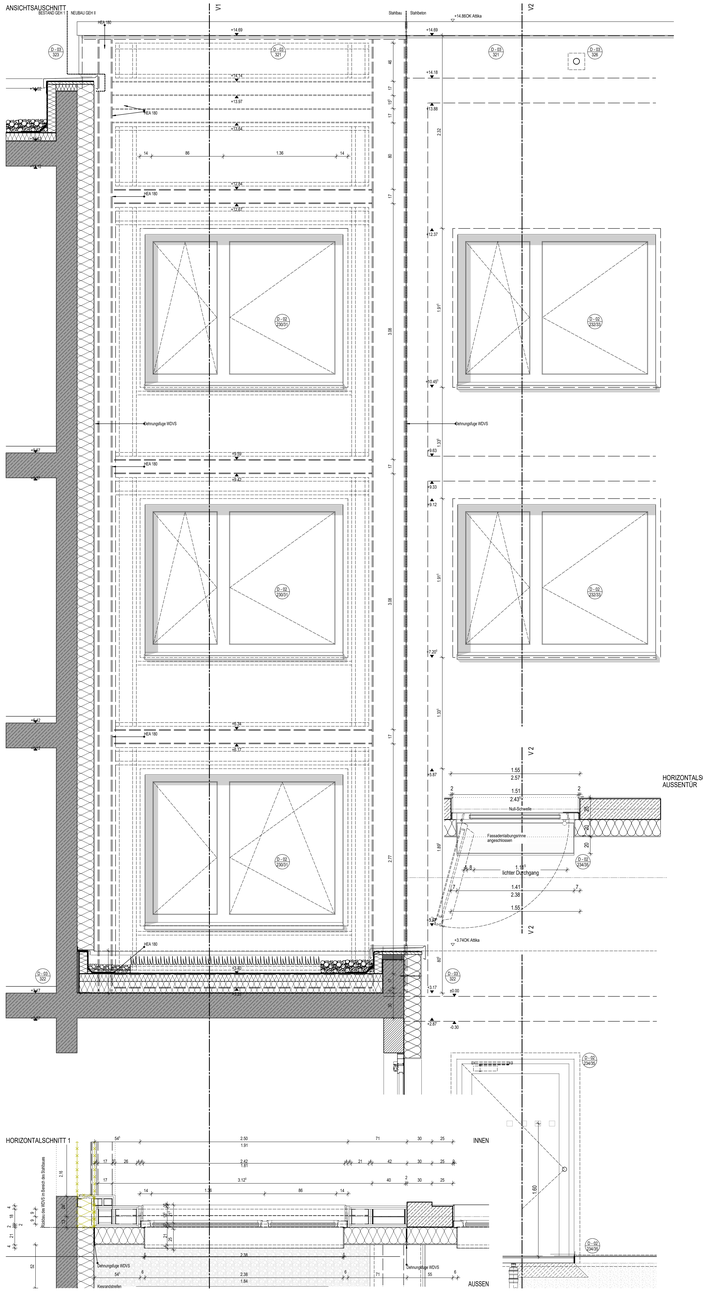

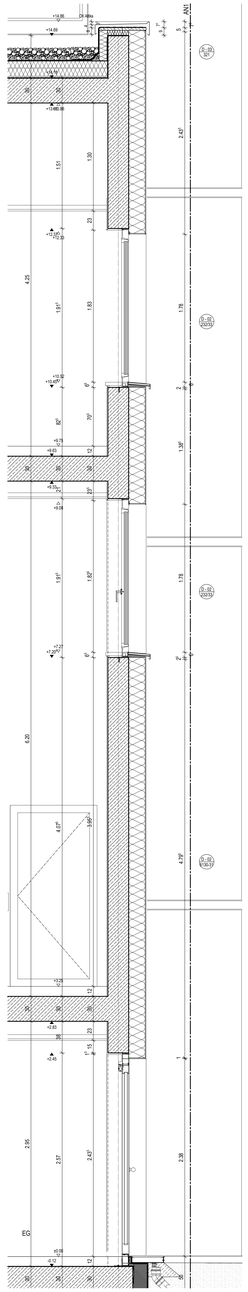

LEGENDE

RAUM
- Raumnummer: 0.37.2 — alte Raumnummer
- Raumbezeichn.: Lager Allgemein
- Fläche: F 175.20 m² | U 121.00 m
- Lichte Höhe: LH4.25 m | RH4.60 m
- Bodennummer: 000 — 001

TÜR
- 031.234.4567.556 — Türnummer
- T90 RS — Brandschutz
- RSG HPL — Material

WAND
- W-03 — Wandnummer

Lichte Höhe = OK FFB bis UK ABD
Raumhöhe = OK FFB bis UK RD

MATERIALIEN
- Stahlbeton
- Stahlbeton WU
- Mauerwerk
- STB-Fertigteil
- Leichtbauwand
- Leichtbauwand F30
- Leichtbauwand F90
- Werkstein
- Weiche Dämmung
- Harte Dämmung
- Stahlbeton F90
- Mauerwerk F90
- Stahlbeton BW
- Mauerwerk BW
- Stahlbeton BA BW
- Mauerwerk BA BW

OBERFLÄCHEN
- SB Sichtbeton
- SM Sichtmauerwerk
- SP Spachtelung
- TP Trockenputz (Vorsatzschale)
- FL Fliesen
- PU Putz

SYMBOLE
- Bodendurchbruch (BD)
- Bodendurchbruch (verdeckt)
- Deckendurchbruch (DD)
- Wanddurchbruch (WD)
- Wandschlitz (WS)
- Bodenschlitz (BS)
- Deckenschlitz (DS)
- Bodenkernbohrung (BKB) / Deckenkernbohrung (DKB)
- Wandkernbohrung (WKB)
- Leiter Rauchfüllung, Leiter Druckentlüftung
- Feuerlöscher/Wandhydrant
- F90 - Brandwand DIN 4102-3
- R90 - Bauart Brandwand
- Schnittführung
- Achse (Gebäuderaster)
- Verdeckte Bauteile
- Bauteile über Schnittebene
- Detailnetzes
- Blendschutzanlage
- Sonnenschutzanlage
- +4.00 / +3.93 — OK FFB / OK RD
- OK Fertig / OK Roh
- OK Fertig / OK Roh (Decke)
- Änderungen LI. Index
- Anfangspunkt TB-Ständer (im Achraster von 62.5 cm)

BEZEICHNUNGEN

BRANDSCHUTZ:
- BW Brandwand
- B4 BW Bauart Brandwand
- T 30 feuerhemmende Tür
- T 90 feuerbeständige Tür
- RS Rauchschutz-
- SS-RS rauchdichte Tür - Rauchschutz
- T 30-RS feuerhemmende Tür - Rauchschutz
- IK/T dicht- und selbstschließende Tür
- RT dichtschließende Tür
- T 30 feuerhemmende Feldverglasung
- G 90 feuerbeständige Feldverglasung
- RWA Rauch- und Wärmeabzugsanlage
- F30-A feuerhemmend aus nichtbrennbaren Baustoffen
- F90-A feuerbeständig aus nichtbrennbaren Baustoffen

HÖHEN:
- ÜKD abgehängte Decke
- BRH Brüstungshöhe von OKFFB
- LH Lichte Raumhöhe
- LH Lichte Höhe
- OK FFB Oberkante Fertigfußboden

MATERIALIEN:
- STB Stahlbeton
- SB Sichtbeton
- MW / SM Mauerwerk / Sichtmauerwerk
- GK Gipskarton
- GK-WB Gipskarton - Wasserwurf
- STGL Stahl-Glasgewand
- GL Glas

MATERIALIEN:
- KAU / LINO Kautschuk / Linoleum
- FL Fliesen
- SP Spachtel
- DP Deckenplatte
- HLZ Holz
- PU Putzen
- NWS Naturwerksteinen
- BWS Betonwerksteinen
- NZT Naturstein
- FGL Fugenglattstrich
- FGS Fugenschnitt abziehen, Anstrich
- EPS Estrichprofilbeschichtung
- FAS Fassadenfarbe

HINWEISE

- Alle Maße sind vor OH vom Auftragnehmer zu prüfen und zu vergleichen. Unstimmigkeiten sind dem Architekten zu melden.
- Die Auflagen der Baugenehmigung sind zu beachten.
- Dieser Plan gilt nur in Verbindung mit den Plänen der Statik, der Fachingenieure und der Fachfirmen.
- Stoßfugenpläne sind Richtmaßnahme. Höhenmaße beziehen sich auf OK FFB.
- Maßangaben in Plänen sind Rohbaumaße, Maßangaben in Schnitten auf OK FFB.
- Höhenbezüge: Nullpkt. +-0.00 = 85.00 m ü. NHN (DHHN 2016)
- lichte Raumhöhen und Höhenrohbaumaße beziehen sich auf die OK FF der Grundrissebene
- Aussparungen, Schlitze und Durchbrüche in der Mauerwerks- und Stahlbetonkonstruktion siehe Schlitzpläne der Fachingenieure.
- Die gezeigte Möblierung dient nur der Darstellung der Funktionalität.
- Für Fliesen und Steinfußböden siehe gesonderte Detailzeichnung
- Alle Treppenraumwände F90-BW. Alle Stahlbetonstützen F90-A.
- gefordertes Schallschutz bei allen Wänden: Rw = min. 47dB wenn nicht anders angegeben.
- Pläne im Maßstab 1:100 gelten nur als Übersichtspläne und sind nicht für die Ausführung geeignet.
- Die Türen sind mit Bodenschienen, Türstopper und Bodenfedern versehen.
- Stahlrohrgriffe in Treppenpodesten bei Türen mit einer Stahlunterbauungstiefe und entsprechend folgender Größen anzuordnen:
  - Türen in 10cm Tiefe: Stahlrohrgriff 10x10 mm RRM (Breite) und mit einem UA 50 Profil zu verstärken.
  - Türen in 15cm Tiefe: Stahlrohrgriff 15x15 mm RRM (Breite) und mit einem Standart UA 75 Profil zu verstärken.
  - Türen in 20cm Tiefe: Stahlrohrgriff 20x20 mm RRM (Breite) und mit einem Standart UA 100 Profil zu verstärken.
  - Türen in 25cm Tiefe: Stahlrohrgriff 25x25 mm RRM (Breite) und mit einem Standart UA 125 Profil zu verstärken.
  - Türen in 30cm Tiefe: Stahlrohrgriff 30x30 mm RRM (Breite) und mit einem Standart UA 150 Profil zu verstärken.
  - Türen in 35cm Tiefe: Stahlrohrgriff 35x35 mm RRM (Breite) und mit einem Standart UA 175 Profil zu verstärken.
  - Türen in 40cm Tiefe: Stahlrohrgriff 40x40 mm RRM (Breite) und mit einem Standart UA 200 Profil zu verstärken.
  - Türen in 45cm Tiefe: Stahlrohrgriff 45x45 mm RRM (Breite) und mit einem Standart UA 225 Profil zu verstärken.
  - Türen in 50cm Tiefe: Stahlrohrgriff 50x50 mm RRM (Breite) und mit einem Standart UA 250 Profil zu verstärken.
  - Türen in 55cm Tiefe: Stahlrohrgriff 55x55 mm RRM (Breite) und mit einem Standart UA 275 Profil zu verstärken.
  - Türen in 60cm Tiefe: Stahlrohrgriff 60x60 mm RRM (Breite) und mit einem Standart UA 300 Profil zu verstärken.

INDEX	DATUM	GEZ.	ÄRT DER ÄNDERUNG
04	24.01.2023	MF	Anonymisiert
03	06.01.2023	FWI	Prüfung
02	06.06.2022	FWI	Index 2
01	21.02.2022	FWI	Arbeitsstand
	20.12.2021	FWI	Freigabe Ersteller

Änderungen

Phase HOAI	Bauteil Gewerk	Bauteil Lv.-Pos.	Geäudeteil	Plantyp	Planinhalt Ebene	Planfeld	Index Status	
5	300	GEH	A0	FS	1_20	100	P04	Fassadenschnitt Verbingungsbauk. 04

KRH Klinikum Robert Koch Gehrden

Von-Reden-Straße 1
30989 Gehrden

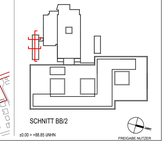

SCHNITT BB/2
ü1.00 = +88.00 (NHN)

FREIGABE NUTZER

BAUHERR
KRH Klinikum Robert Koch Gehrden
KLINIKUM REGION HANNOVER GMBH
STADIONBRÜCKE 6
30459 HANNOVER
TEL.: 0511/ 906 75 70
FAX.: 0511/ 906 75 79
MAIL: neubau@lkh.de
FREIGABE BAUHERR

PROJEKTSTEUERUNG
BOS
BOS PROJEKTMANAGEMENT GMBH
BERLINER ALLEE 7
30175 HANNOVER
TEL.: 0511/ 957 32 540
FAX.: 0511/ 957 32 599
MAIL: zentrale@bos-pm.de

GENERALPLANUNG
FREIGABE PLANUNG

KRH Klinikum Robert Koch Gehrden Teilneubau GEH II

80041

Architektur

FACHBEREICH | ERSTELLER | FREIGABE

Detail — Fassadenschnitt Verbingungsbauk. 4758

PLANTYP | PLANINHALT | PLOT NR.

5 — -AUSFÜHRUNGSPLANUNG-

Datum:	20.12.2021	Maßstab: 1:20	gez.: FWI
Plan-Index:	04 vom: 24.01.2023	Blattgröße: A0	gepr.:
SAP-Doka: +Version:			

Datei-Code: 5--300--GEH - A0- FS - 1_20-100 -P04_ Fassadenschnitt Verbingungsbauk.

DIN A0 H/B = 841 / 1189 mm (1 m²)