# Schaltschrank

# Zu Allg. versorgung

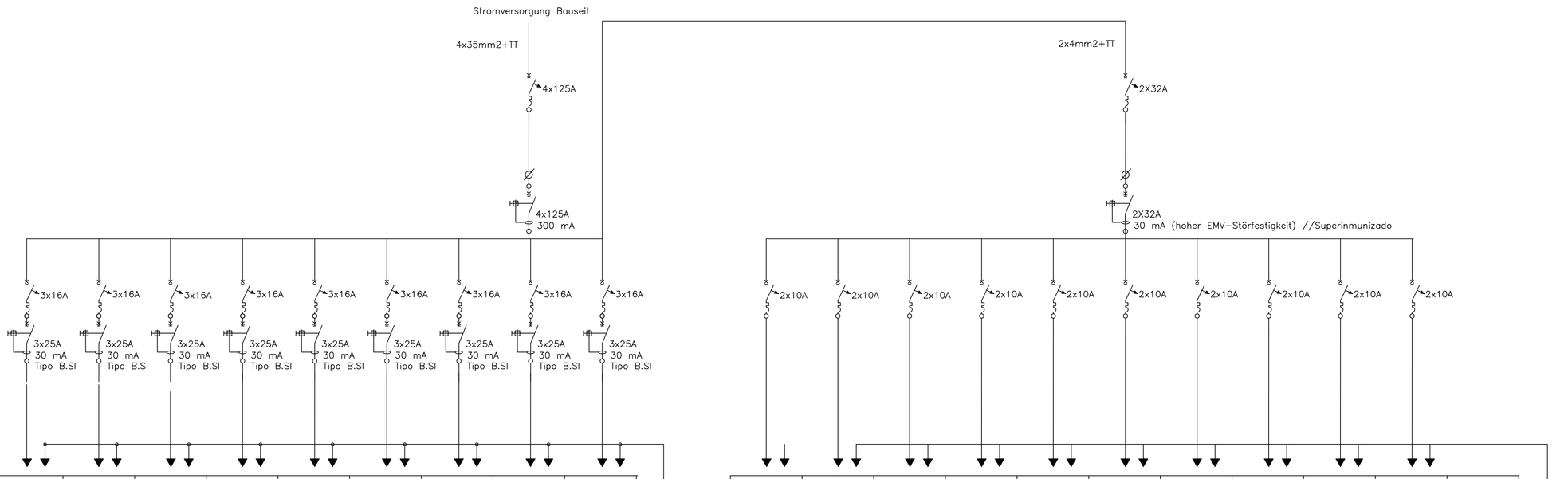


| STROMKREIS | 1 | 2 | 3 | 4 | 5 | 6 | 7 | 8 | 9 |
|---|---|---|---|---|---|---|---|---|---|
| LEISTUNG (VA) | 5000 W | 5000 W | 5000 W | 5000 W | 5000 W | 5000 W | 5000 W | 5000 W | 3000 W |
| POLZAHL | III | III | III | III | III | III | III | III | III |
| QUERSCHNITT(mm) | 3x2.5mm2 | 3x2.5mm2 | 3x2.5mm2 | 3x2.5mm2 | 3x2.5mm2 | 3x2.5mm2 | 3x2.5mm2 | 3x2.5mm2 | 3x2.5mm2 |
| VERLEGEART | im Rohr verlegt | im Rohr verlegt | im Rohr verlegt | im Rohr verlegt | im Rohr verlegt | im Rohr verlegt | im Rohr verlegt | im Rohr verlegt | im Rohr verlegt |
| VERWENDUNGSZWECK | Pumpe 1 | Pumpe 2 | Pumpe 3 | Pumpe 4 | Pumpe 5 | Pumpe 6 | Pumpe 7 | Pumpe 8 | Pumpe 9 |

| Zentrale | PC | 1 | 2 | 3 | 4 | 5 | 6 | 7 | 8 | 9 |
|---|---|---|---|---|---|---|---|---|---|---|
| 2200 W | 2200 W | 200 W | 200 W | 200 W | 200 W | 200 W | 200 W | 200 W | 200 W | 200 W |
| II | II | II | II | II | II | II | II | II | II | II |
| 2x2.5mm2 | 2x2.5mm2 | 2x1.5mm2 | 2x1.5mm2 | 2x1.5mm2 | 2x1.5mm2 | 2x1.5mm2 | 2x1.5mm2 | 2x1.5mm2 | 2x1.5mm2 | 2x1.5mm2 |
| im Rohr verlegt | im Rohr verlegt | im Rohr verlegt | im Rohr verlegt | im Rohr verlegt | im Rohr verlegt | im Rohr verlegt | im Rohr verlegt | im Rohr verlegt | im Rohr verlegt | im Rohr verlegt |
| Kraftsteckdose | Kraftsteckdose | Fuente Alim. 1 | Netzteil. 2 | Netzteil. 3 | Netzteil. 4 | Netzteil. 5 | Netzteil. 6 | Netzteil. 7 | Steckdose | Steckdose |

# Schaltschrank

# Zu Sicherheit Versorgung

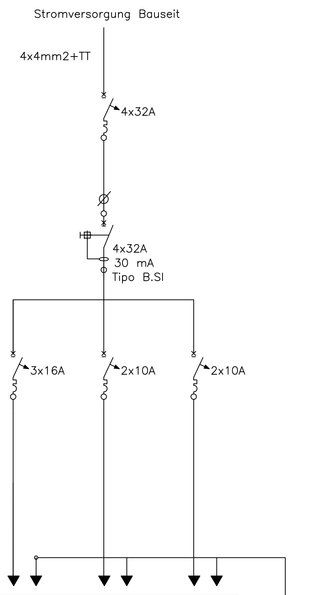


| STROMKREIS | 1 | PC | 1 |
|---|---|---|---|
| LEISTUNG (VA) | 5000 W | 2200 W | 200 W |
| POLZAHL | III | II | II |
| QUERSCHNITT(mm) | 3x2.5mm2 | 2x2.5mm2 | 2x1.5mm2 |
| VERLEGEART | im Rohr verlegt | im Rohr verlegt | im Rohr verlegt |
| VERWENDUNGSZWECK | Pumpe 10 | Steckdose | Netzteil. 8 |

Leitungsschutzschalter.

Fehlerstromschutzschalter des im Schaltplan angegebenen Typs und mit der dort angegebenen Empfindlichkeit

| | | |
|---|---|---|
| A | Ausführungsplannung | 22.06.2026 |
| Index | Änderung | Datum |

STAND
22.03.2026

PLANINHALT
**ROHRPOST ELEKTROSCHRANK**

INDEX
A

PLANNUMMER
**5-LO-ZKG-UBG-FS-U1-ROP-S00-200-A**

PROJEKT
Neubau Zentralklinikum Georgsheil - Zusammenschluss der Kliniken Aurich, Emden, Norden

| PLANUNGSPHASE | GEBÄUDETEIL | SEKTOR |
|---|---|---|
| LPH5 - Ausführungsplanung | Gesamt | - |
| **PLANFORMAT** | **MASSSTAB** | **LOD** |
| DIN A0 | No Masstab | - |
| **PLANSTAND 3D-MODELL** | **INDEX 3D-MODELL** | |
| | | |

GEBÄUDE

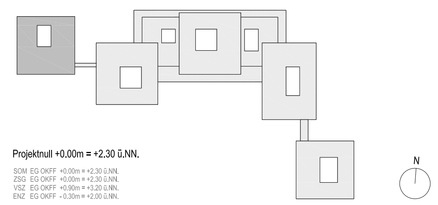


Projektnull +0,00m = +2,30 ü.NN.

SO6: EG OKFF +0.00m = +2.30 ü.NN.
ZS2: EG OKFF +0.00m = +2.30 ü.NN.
YS2: EG OKFF +0.00m = +2.20 ü.NN.
EN2: EG OKFF -0.30m = +2.00 ü.NN.

BAUHERR
Trägergesellschaft Kliniken Aurich-Emden-Norden mbH
Wallinghausener Str. 8-12, 26603 Aurich