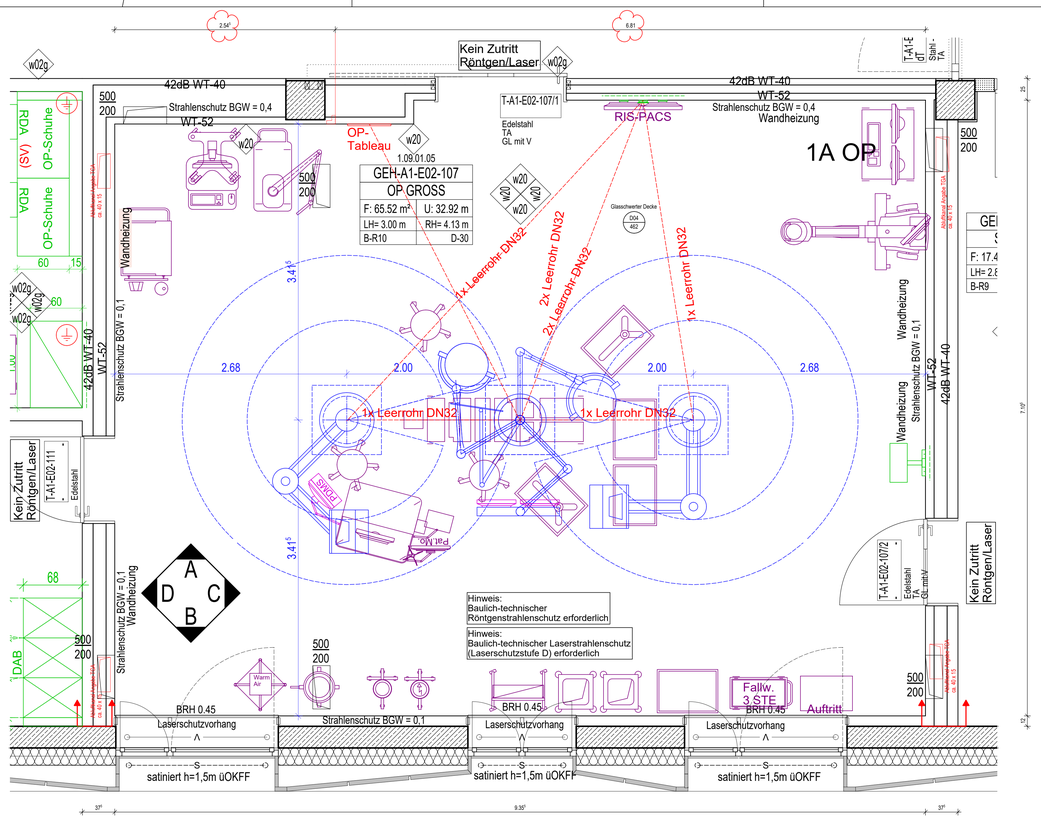

GRUNDRISS

WANDANSICHT A

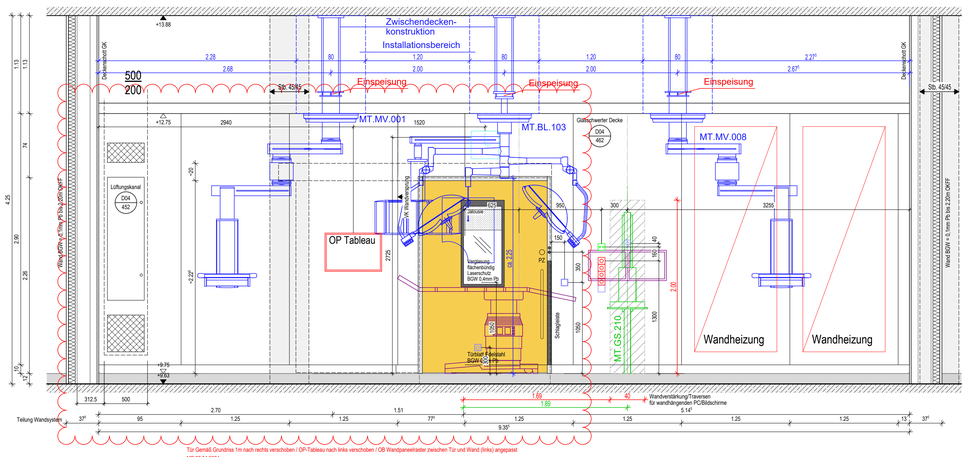

WANDANSICHT C

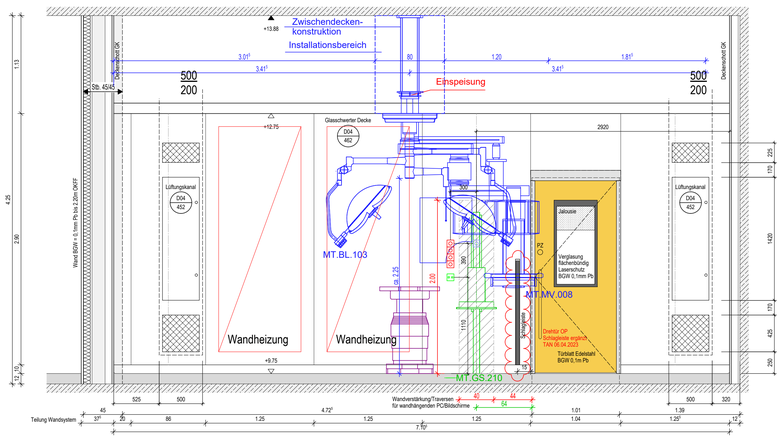

WANDANSICHT B

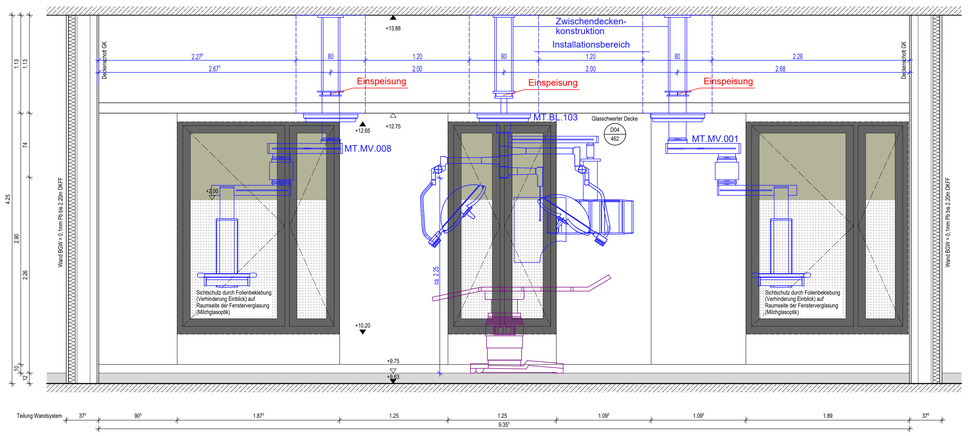

WANDANSICHT D

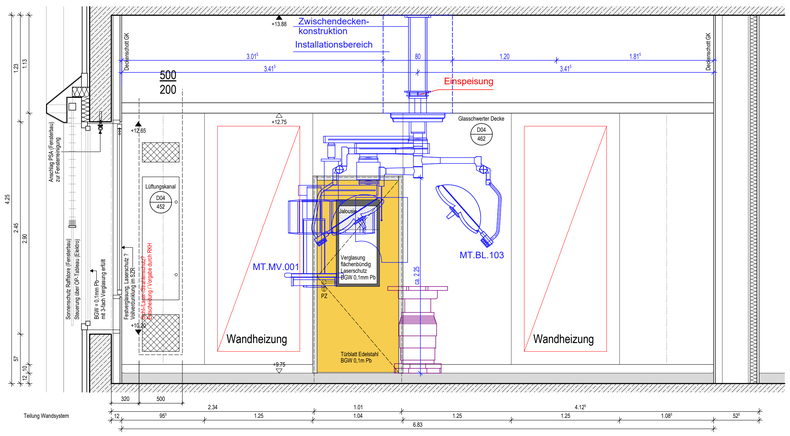

LEGENDE

RAUM

Raumnummer — G00.2.45
Raumbeschrn. — Lager Allgemein
Fläche — F: 175.00 m² | U: 121.00 m — Umfang
Lichte Höhe — LH=2.35 m | RH=2.60 m — Raumhöhe
Bodennummer — B00 | D01 — Deckennummer
0.37.2 — alte Raumnummer

Lichte Höhe = OK FFB bis UK AHD
Raumhöhe = OK FFB bis UK RD

TÜR

E01.234.4567.556 — Türnummer
T90 RS — Brandschutz
Holz- HPL — Material

WAND

W02g — siehe Wandoberflächen-katalog Anstrich 5-300-GEH-A0-UE-E05-31-V

MATERIALIEN

Stahlbeton
Stahlbeton WU
Mauerwerk
STB-Fertigteil
Leichtbauwand
Leichtbauwand F30
Leichtbauwand F90
Werksteln
Weiche Dämmung
Harte Dämmung
Stahlbeton F90
Mauerwerk F90
Stahlbeton BW
Mauerwerk BW
Stahlbeton BA BW
Mauerwerk BA BW

OBERFLÄCHEN

SB — Sichtbeton
SM — Sichtmauerwerk
SP — Spachtelung
Trockenputz (Vorsatzschale)
FL — Fliesen
PU — Putz

SYMBOLE

Bodendurchbruch (BD)
Bodendurchbruch (verdeckt)
Deckendurchbruch (DD)
Wanddurchbruch (WD)
Wandschlitz (WS)
Bodenschlitz (BS)
Deckenschlitz (DS)
Bodenkernbohrung (BKB) / Deckenkernbohrung (DKB)
Wandkernbohrung (WKB)
R L — Taster Rauchabzug / Taster Komfortlüftung
F H D — Feuerlöscher/Wandhydrant/ Druckknopfmelder
F90 - Brandwand DIN 4102-3
F90 - Bauart Brandwand
Schnittführung
Achse (Gebäuderaster)
Verdeckte Bauteile
Bauteile über Schnittebene
D7 7527 — Detailverweis
BS — Blendschutzanlage
S — Sonnenschutzanlage
+4.00 / +3.93 — OK FFB / OK RD
OK Fertig / OK Roh
UK Fertig / UK Roh (Decke)
Änderungen Lt. Index
Anflanzpunkt TB-Ständer (im Achsraster von 62.5 cm)

BEZEICHNUNGEN

BRANDSCHUTZ

BW	Brandwand
BA BW	Bauart Brandwand
F 90	feuerbeständige Wand
T 90	feuerbeständige Tür
RS	Rauchschutztür
T 30-RS	feuerhemmende Tür - Rauchschutz
T 90-RS	feuerbeständige Tür - Rauchschutz
dsT	dicht- und selbstschliessende Tür
zT	dichtschliessende Tür
G 30	feuerhemmende Festverglasung
G 90	feuerbeständige Festverglasung
RWA	Rauch- und Wärmeabzugsanlage
F30-A	feuerhemmend aus nichtbrennbaren Baustoffen
F90-A	feuerbeständig aus nichtbrennbaren Baustoffen

HÖHEN

AHD	abgehängte Decke
BRH	Brüstungshöhe von OKFFB
DVS	Deckenversprung
LH	lichte Höhe
OK FFB	Oberkante Fertigfussboden

MATERIALIEN

STB	Stahlbeton
SB	Sichtbeton
MW / SM	Mauerwerk / Sichtmauerwerk
GK	Gipskarton
GK-NR	Gipskarton - Nassraum
STGL	Stahl-Glaselement
GL	Glas

MATERIALIEN

KAU / LINO	Kautschuk / Linoleum
T	Fliesen
PU	Putz
SP	Spachtelung
HLZ	Holz
WS	Werksteln
NWS	Naturwerksteln
BWS	Betonwerksteln
NST	Naturstein
FGL	Fugenglattstrich
WST	Estrich mit staubb. Anstrich
EPX	Epoxyharzbeschichtung
FAS	Faserplatte

HINWEISE

- Alle Masse sind vor Ort vom Auftragnehmer zu prüfen und zu vergleichen. Unstimmigkeiten sind dem Architekten zu melden.
- Die Auflagen der Baugenehmigung sind zu beachten!
- Dieser Plan gilt nur in Verbindung mit den Plänen der Statik, der Fachingenieure und der Fachfirmen.
- Türöffnungsmasse sind Rohbaumasse, Höhenmasse beziehen sich auf OK FFB.
- Brüstungsmasse sind Rohbaumasse, Höhenmasse beziehen sich auf OK FFB.
- Höhenbezüge: Neubau =+0.00 = 88.85 m ü. NHN (DHHN 2016)
- lichte Raumhöhen und Höhenordinaten Deckensprünge beziehen sich auf die OK FF der Grundrissebene
- Aussparungen, Schlitze und Durchbrüche in der Mauerwerks- und Stahlbetonkonstruktion siehe Schlitzpläne der Fachingenieure.
- Die gezeigte Möblierung dient nur der Darstellung der Funktionalität.
- Für Fliesen- und Steinflächen siehe gesonderte Detailplanung
- Alle Treppenraumwände F90-BW. Alle Stahlbetonbauteile F90-A
- geforderter Schallschutz bei allen Wänden: R'w = min. 47dB wenn nicht anders angegeben.
- Pläne im Maßstab 1:100 gelten nur als Übersichtspläne und sind nicht für die Ausführung gedacht.
  Siehe hierzu die Ausführungsplanung M1:50 der einzelnen Geschosse!
- Stahlhohlprofile in Trockenbauwänden bei Türen mit einer Stahlzarmlassungszarge sind entsprechend folgender Größen anzuordnen:
  Türen in 10cm Trockenbauwänden bis 1.01m RRM (Breite) sind mit einem UA 50 Profil zu verstärken.
  Türen in 10cm Trockenbauwänden über 1.01m RRM (Breite) sind mit einem 50/50/4 mm starken seitlichen Stahlrohrprofil zu verstärken.
  Türen in 12.5cm Trockenbauwänden bis 1.01m RRM (Breite) sind mit einem Standart UA 75 Profil zu verstärken.
  Türen in 12.5cm Trockenbauwänden über 1.01m RRM (Breite) sind mit einem 75/50/4 mm starken seitlichen Stahlrohrprofil zu verstärken.
  Türen in 15cm Trockenbauwänden bis 1.10m RRM (Breite) sind mit einem Standart UA 100 Profil zu verstärken.
  Türen in 15cm Trockenbauwänden über 1.135m RRM (Breite) sind mit einem 100/50/4 mm starken seitlichen Stahlrohrprofil zu verstärken.

INDEX	DATUM	GEZ.	ART DER ÄNDERUNG
04			
03	22.04.2024	MP	Import FP E+L
02	21.08.2023	GB	koordinierter Stand
01	10.02.2023	TA	Entflassung
			Freigabe
	22.11.2022	TA	Ersteller

Änderungen

Phase HOAI	Planungs-bereich	Liegen-schaft	Gebäude	Plantyp	Planinhalt/ Ebene	Planfeld	Index/ Status	
5	300	GEH	A0	WA	E02	035	F04	107 - OP GROSS 04

KRH Klinikum Robert Koch Gehrden

Von-Reden-Straße 1
30989 Gehrden

±0.00 = +88.85 ÜNHN

FREIGABE NUTZER

BAUHERR
KRH Klinikum Region Hannover
KLINIKUM REGION HANNOVER GMBH
STADIONBRÜCKE 6
30459 HANNOVER
TEL.: 0511/ 906 75 70
FAX.: 0511/ 906 75 79
MAIL: neubau@kh.de
FREIGABE BAUHERR

PROJEKTSTEUERUNG
BOS Projektmanagement GmbH
BOS PROJEKTMANAGEMENT GMBH
BERLINER ALLEE 7
30175 HANNOVER
TEL.: 0511/ 957 32 540
FAX.: 0511/ 957 32 599
MAIL: zentrale@bos-pm.de

GENERALPLANUNG
SWECO
SWECO GMBH
FRANKLINSTRASSE 28/29
10587 BERLIN
TEL.: 030 / 700 182 - 0
FAX.: 030 / 700 182 - 180
MAIL: architects@sweco-gmbh.de
FREIGABE PLANUNG

KRH Klinikum Robert Koch Gehrden Teilneubau GEH II
80041

Architektur — SWECO ARCHITECTS
FACHBEREICH — ERSTELLER — FREIGABE

Detail — 107 - OP GROSS — 5185
PLANTYP — PLANINHALT — PLOT NR

5 — -AUSFÜHRUNGSPLANUNG-

Datum: 22.11.2022
Plan-Index: 04 vom 22.11.2022
SAP-Doku.+Version:
Maßstab: 1:25
Blattgröße: A0
gez.: TA
gepr.:

Datei-Code: 5-300- GEH - A0- WA- E02 -035-F04_107 - OP GROSS

DIN A0 H/B = 841 / 1189 mm (1 m²)

Allplan 2021