Sanierung Brandschutz, Technikzentrale und Rohrkeller
Dach- und Untergeschosse

**BGU Klinikum Murnau**
Projekt 028

Maßnahmennummer: 158-26 (200)
**345.01 Trockenbau & BS-Ertüchtigung**

**Vergabestelle:**
BG Klinikum Murnau gGmbH
Prof.-Küntscher-Str. 8
82418 Murnau am Staffelsee

# ANLAGEN ZUR LEISTUNGSBESCHREIBUNG

# INHALTSÜBERSICHT

**GEBÄUDE**
1. Isometrie Ebenen

**PLANANLAGEN**
1 Baustellenzugang
2 Baustelleneinrichtung
3 Grundrisse
4 Schnitte
5 Details
6 Wandansichten

**FOTOS**
1 Bestandssituation

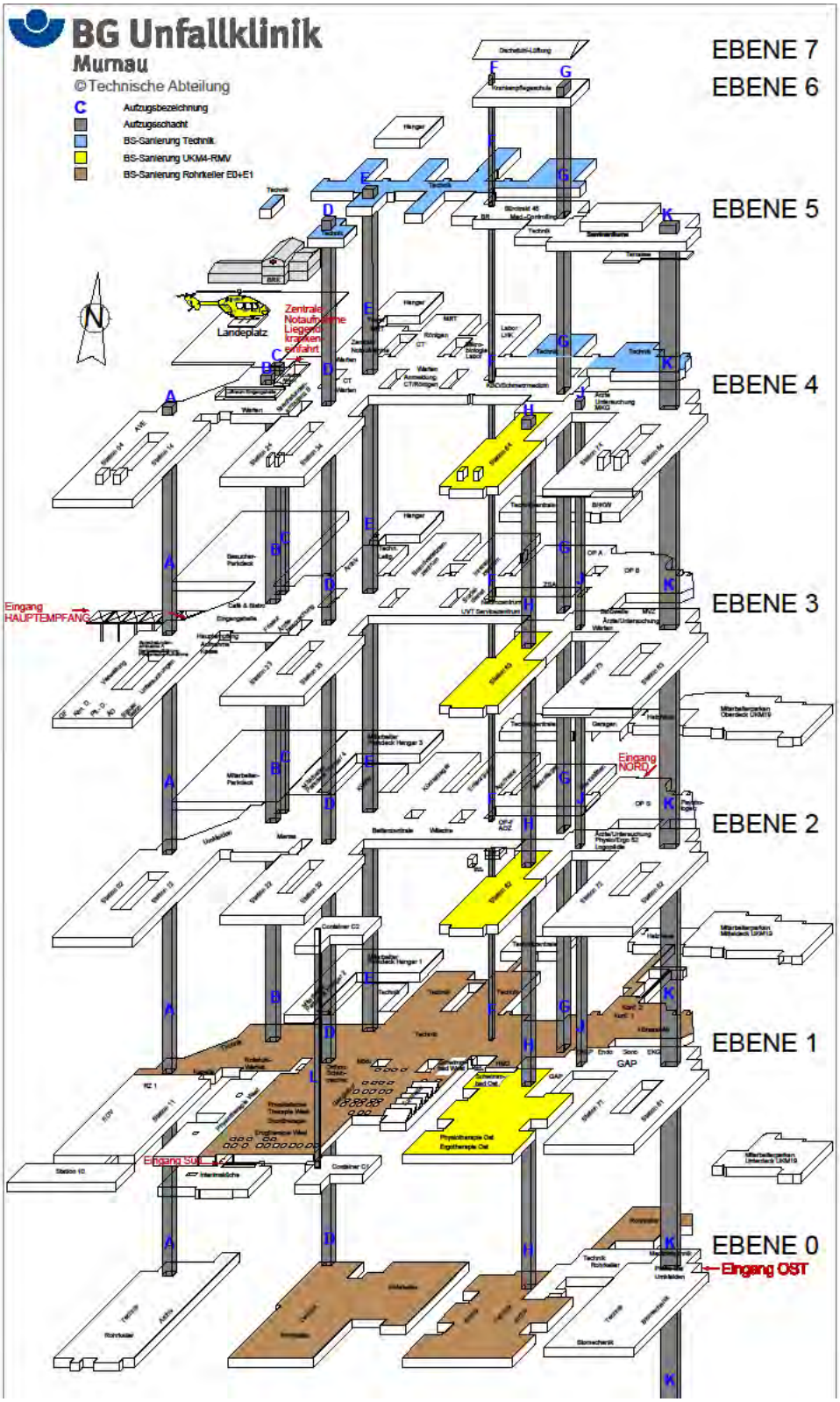
BG Unfallklinik
Murnau
©Technische Abteilung
C Aufzugsbezeichnung
Aufzugsschacht
BS-Sanierung Technik
BS-Sanierung UKM4-RMV
BS-Sanierung Rohrkeller E0+E1
EBENE 7
EBENE 6
EBENE 5
EBENE 4
EBENE 3
EBENE 2
EBENE 1
EBENE 0
Landeplatz
Zentrale Notaufnahme Liegend krankenanfahrt
Eingang HAUPTEMPFANG
Eingang NORD
Eingang SÜD
Eingang OST
GAP

# Plananlagen

1 Baustellenzugang
2 Baustelleneinrichtung
3 Grundrisse
- Ebene E0 - Übersicht Abbruch/Neubau - M 1:250
- Ebene E0 - Planausschnitt UKM 24 - A, B - M 1:50
- Ebene E0 - Planausschnitt UKM 26 - D, E, F - M 1:50
- Ebene E0 - Planausschnitt UKM 04 - G - M 1:50
- Ebene E1 - Übersicht Abbruch/Neubau - M 1:250
- Ebene E2 - Übersicht Abbruch/Neubau - M 1:250
- Ebene E3 - Übersicht Abbruch/Neubau - M 1:250
- Ebene E4 - Übersicht Abbruch/Neubau - M 1:250
- Ebene E5 - Übersicht Abbruch/Neubau - M 1:250
- Ebene E6 - Planausschnitt UKM08 - M 1:100
- Ebene E7 - Planausschnitt UKM08 - M 1:100

4 Schnitte
- Schnitt A-A – M 1:100

5 Details
- Ebene E1 – Ertüchtigung BA2-2 T2 - M 1:50
- Ebene E1 – Ertüchtigung BA2-3 T3 - M 1:50
- Ebene E1 – Detail BA2-4 T4 - M 1:50
- Ebene E1 – Detail BA2-4 T5 - M 1:50
- Ebene E1 – Regeldetail Ertüchtigung T2, T3. T4, T5 - M 1:20
- Ebene E4 – EV 174.03 und FM 174.03a UKM 12 – M 1:50

6 Wandansichten
- Ebene E0 - Abstell BG-Reha 30.007 (8-9/F-G) - M 1:50
- Ebene E0 - Archiv 30.020 (8-9/G-K) - M 1:50

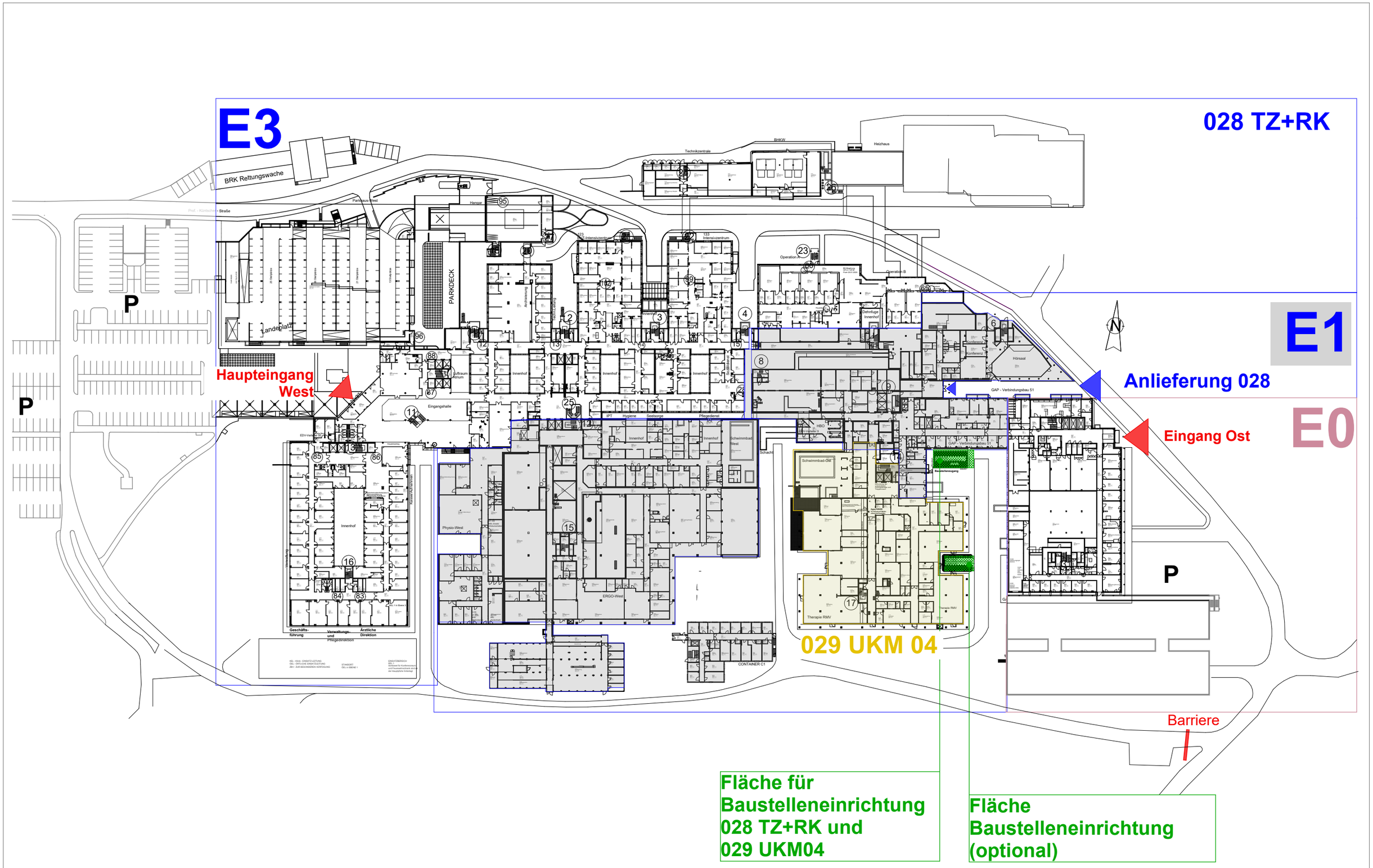


| | | | | |
|---|---|---|---|---|
| Bauherr:<br>**BG Klinikum Murnau gGmbH**<br>Prof.-Küntscher-Str. 8, 82418<br>Murnau am Staffelsee<br><br>Gemarkung:<br>Flurstück Nr.: | Legende:<br>Bestand<br>Abbruch<br>Neubau<br>Änderung | Planausschnitt Übersichtsplan<br>Planausschnitt Plan 1:50<br>Detailplanung DE | Maßstab: **1:1285,67**<br>Blattgröße: **42,0 x 29,7**<br>Gezeichnet:<br>Datum: **27.10.2026** | Bauvorhaben: **BGU Murnau Sanierung BS (203) 028 Technikzentrale + Rohrkeller**<br>Planinhalt: **Baustellenzugang**<br>Planart: **Baulogistik**<br>Plannr.: **MU_I_028_TM3_LP5.0_ARC_GR_UKM04_XX_XXX_35043_A_F** |

Schnittlinie Faltmarke Schnittlinie

# E1

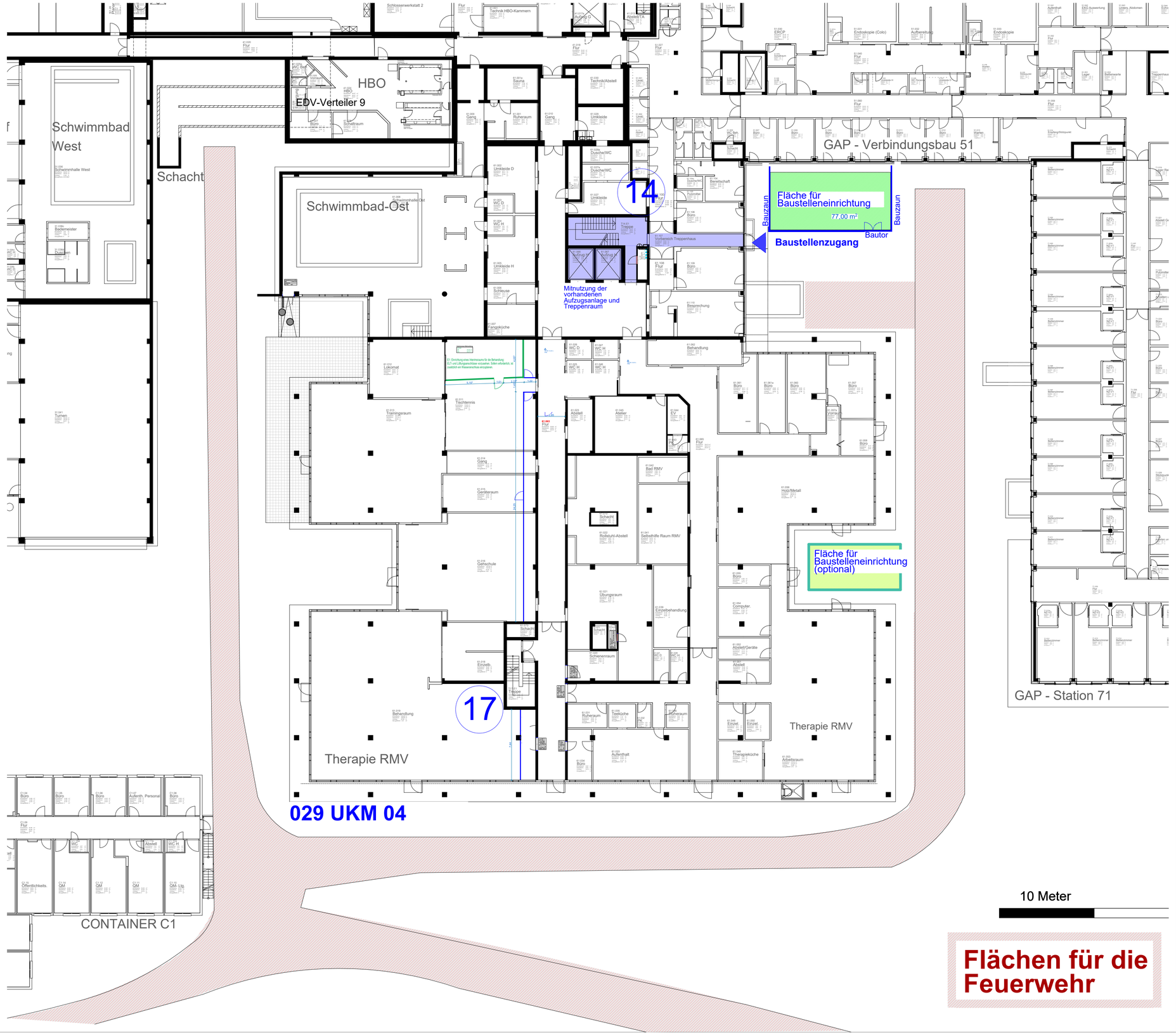


**Flächen für die Feuerwehr**

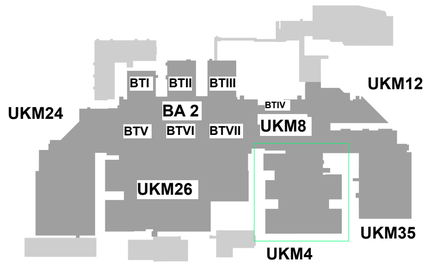


ZUR AUSFÜHRUNG FREIGEGEBEN AM. .....

DIE PLÄNE SIND GÜLTIG, WENN SIE VOM UNTERNEHMER AUF ÜBEREINSTIMMUNG MIT DEN VERTRAGSGEGENSTÄNDLICHEN UNTERLAGEN DES AN, DEN STAT.PLÄNEN, DEN DETAILPLÄNEN UND DEN PROJEKTEN DER SONDERFACHLEUTE GEPRÜFT UND BESTÄTIGT SIND

DER AUFTRAGNEHMER.....

DER ARCHITEKT.....

HINWEIS

DIE PLÄNE SIND VOM AUFTRAGNEHMER VERANTWORTLICH ZU PRÜFEN. MASSE SIND AM BAU ZU NEHMEN UND ZU KONTROLLIEREN. EVENTUELLE MASSDIFFERENZEN ZWISCHEN DEN PLÄNEN DES STATIKERS, DER PROJEKTINGENIEURE, DER FACHFIRMEN UND DEN WERKPLÄNEN DES ARCHITEKTEN SIND VOR AUSFÜHRUNG DER ARBEITEN ZU KLÄREN.

DIESER PLAN GILT NUR IN VERBINDUNG MIT DEN DETAILPLÄNEN DES ARCHITEKTEN, DEN PLÄNEN DES STATIKERS, DER PROJEKTINGENIEURE UND DER FACHFIRMEN.

BAUSTOFFE UND GÜTEKLASSEN SIND DER STATIKZU ENTNEHMEN.

BEDENKEN GEGEN DIE KONSTRUKTION SIND VOR DER AUSFÜHRUNG DEM ARCHITEKTEN ZU MELDEN.

MASSANGABEN FÜR TÜRSTURZHÖHEN, FENSTER,- UND BRÜSTUINGSHÖHENBEZIEHEN SICH AUF OK FERTIGFUSSBODEN.

| INDEX | Status | Ä-Nr. | Änderungen | Datum |
|---|---|---|---|---|
| A | F | A- A | Freigabe | 27.10.2026 |

| | |
|---|---|
| Bauherr: | **BG Klinikum Murnau gGmbH**<br>Prof.-Küntscher-Str. 8<br>82418 Murnau am Staffelsee |
| Baumassnahme: | **BGU Murnau Sanierung BS (203)**<br>**028 Technikzentrale + Rohrkeller**<br>**FREIGABE** |
| Planinhalt: | **Grundriss E1 Baustelleneinrichtungsplan** |
| Planart: | **Baulogistik** |
| Plannummer: | **MU_I_028_TM2_LP5.0_ARC_GR_UKM04_E1_XXX_35056_A_F** |
| Maßstab: **1:200** | Gezeichnet: **rp** |
| Blattgröße: **A1 - 118,9 x 84,1** | Datum: **27.10.2026** |

Schnittlinie Faltmarke Schnittlinie

Schnittlinie Faltmarke Schnittlinie

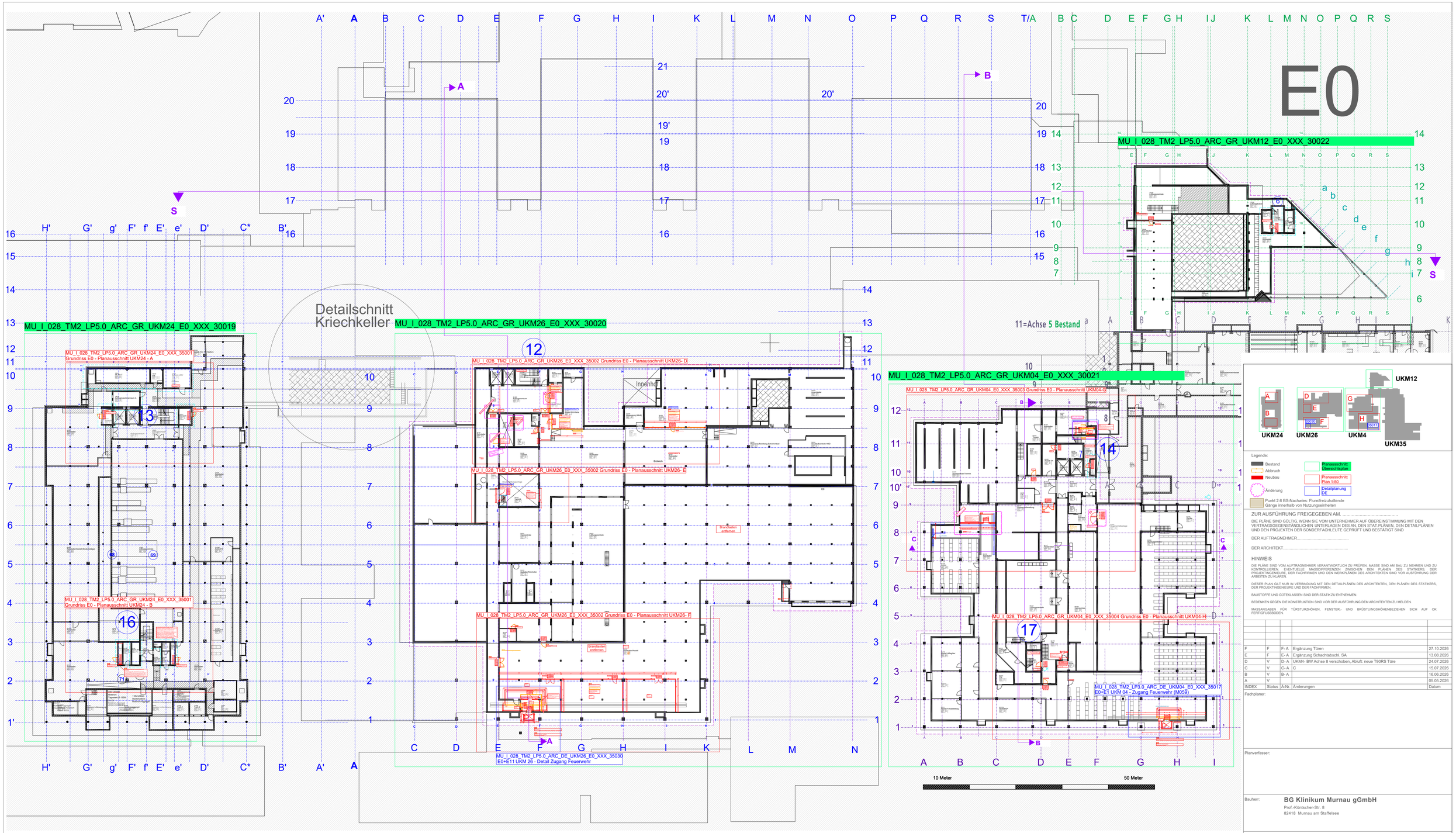


Legende:

- Bestand
- Abbruch
- Neubau
- Änderung
- Planausschnitt Übersichtsplan
- Planausschnitt Plan 1:50
- Detailplanung DE
- Punkt 2.6 BS-Nachweis: Flure/freizuhaltende Gänge innerhalb von Nutzungseinheiten

ZUR AUSFÜHRUNG FREIGEGEBEN AM. .....

DIE PLÄNE SIND GÜLTIG, WENN SIE VOM UNTERNEHMER AUF ÜBEREINSTIMMUNG MIT DEN VERTRAGSGEGENSTÄNDLICHEN UNTERLAGEN DES AN, DEN STAT.PLÄNEN, DEN DETAILPLÄNEN UND DEN PROJEKTEN DER SONDERFACHLEUTE GEPRÜFT UND BESTÄTIGT SIND

DER AUFTRAGNEHMER.....

DER ARCHITEKT.....

HINWEIS

DIE PLÄNE SIND VOM AUFTRAGNEHMER VERANTWORTLICH ZU PRÜFEN. MASSE SIND AM BAU ZU NEHMEN UND ZU KONTROLLIEREN. EVENTUELLE MASSDIFFERENZEN ZWISCHEN DEN PLÄNEN DES STATIKERS, DER PROJEKTINGENIEURE, DER FACHFIRMEN UND DEN WERKPLÄNEN DES ARCHITEKTEN SIND VOR AUSFÜHRUNG DER ARBEITEN ZU KLÄREN.

DIESER PLAN GILT NUR IN VERBINDUNG MIT DEN DETAILPLÄNEN DES ARCHITEKTEN, DEN PLÄNEN DES STATIKERS, DER PROJEKTINGENIEURE UND DER FACHFIRMEN.

BAUSTOFFE UND GÜTEKLASSEN SIND DER STATIK ZU ENTNEHMEN.

BEDENKEN GEGEN DIE KONSTRUKTION SIND VOR DER AUSFÜHRUNG DEM ARCHITEKTEN ZU MELDEN.

MASSANGABEN FÜR TÜRSTURZHÖHEN, FENSTER,- UND BRÜSTUNGSHÖHENBEZIEHEN SICH AUF OK FERTIGFUSSBODEN.

| INDEX | Status | Ä.Nr. | Änderungen | Datum |
|---|---|---|---|---|
| F | F | F- A | Ergänzung Türen | 27.10.2026 |
| E | F | E- A | Ergänzung Schachtabschl. SA | 13.08.2026 |
| D | V | D- A | UKM4- BW Achse 8 verschoben, Abluft: neue T90RS Türe | 24.07.2026 |
| C | V | C- A | C | 15.07.2026 |
| B | V | B- A | | 16.06.2026 |
| A | V | | | 05.05.2026 |

Fachplaner:

Planverfasser:

Bauherr: **BG Klinikum Murnau gGmbH**
Prof.-Küntscher-Str. 8
82418 Murnau am Staffelsee

Baumassnahme: **BGU Murnau Sanierung BS (203)**
**028 Technikzentrale + Rohrkeller**

**FREIGABE**

Planinhalt: **Grundriss E0**

Planart: **Grundrisse Ausführungsplanung Abbruch/ Neubau**

Plannummer: **MU_I_028_TM2_LP5.0_ARC_GR_BT--X_E0_XXX_30001_F_F**

| | | | |
|---|---|---|---|
| Maßstab: | 1:250 | Gezeichnet: | rp |
| Blattgröße: | 130x86,1 | Datum: | 27.10.2026 |

Schnittlinie Faltmarke Schnittlinie

Schnittlinie Faltmarke Schnittlinie

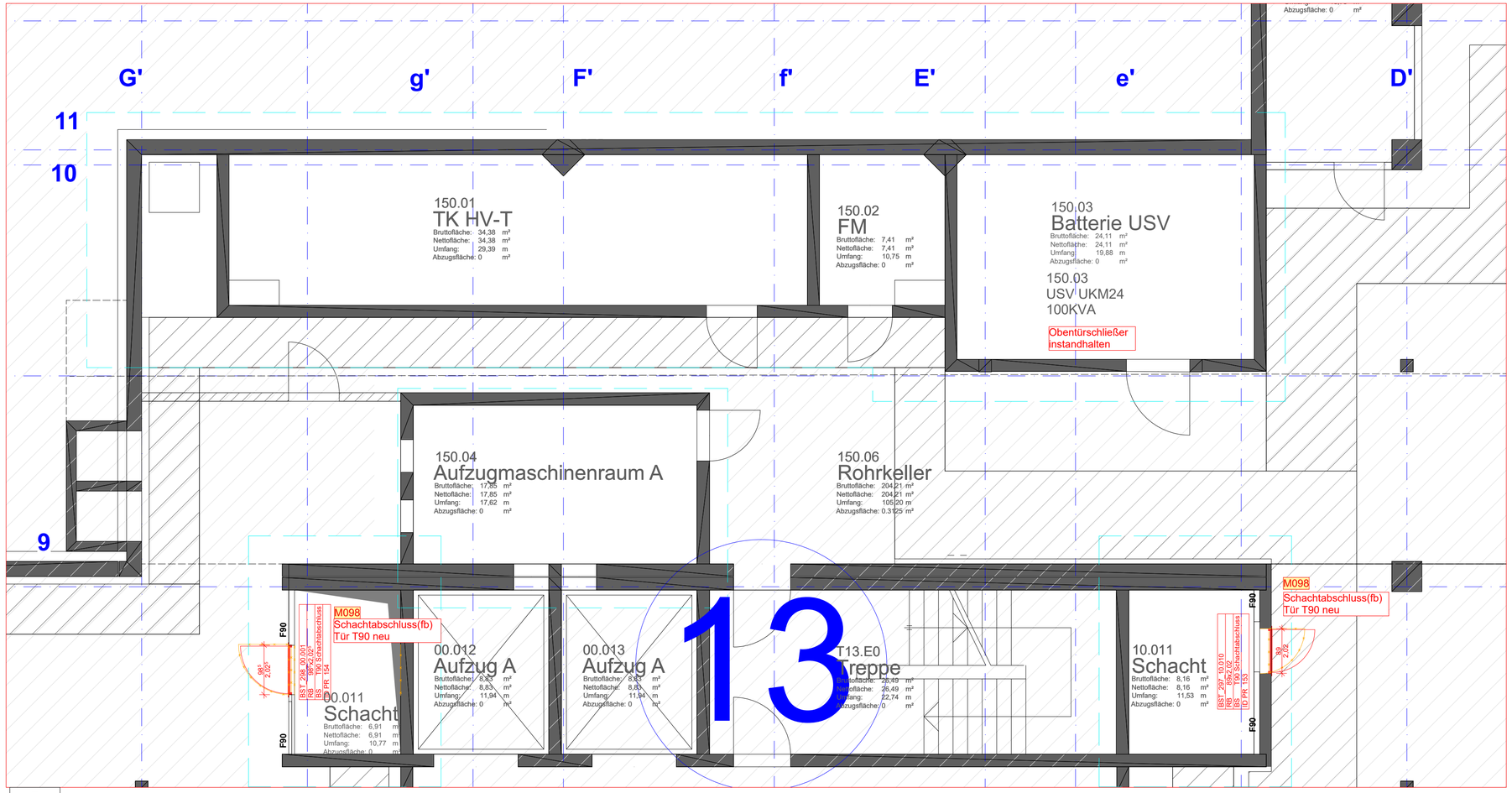


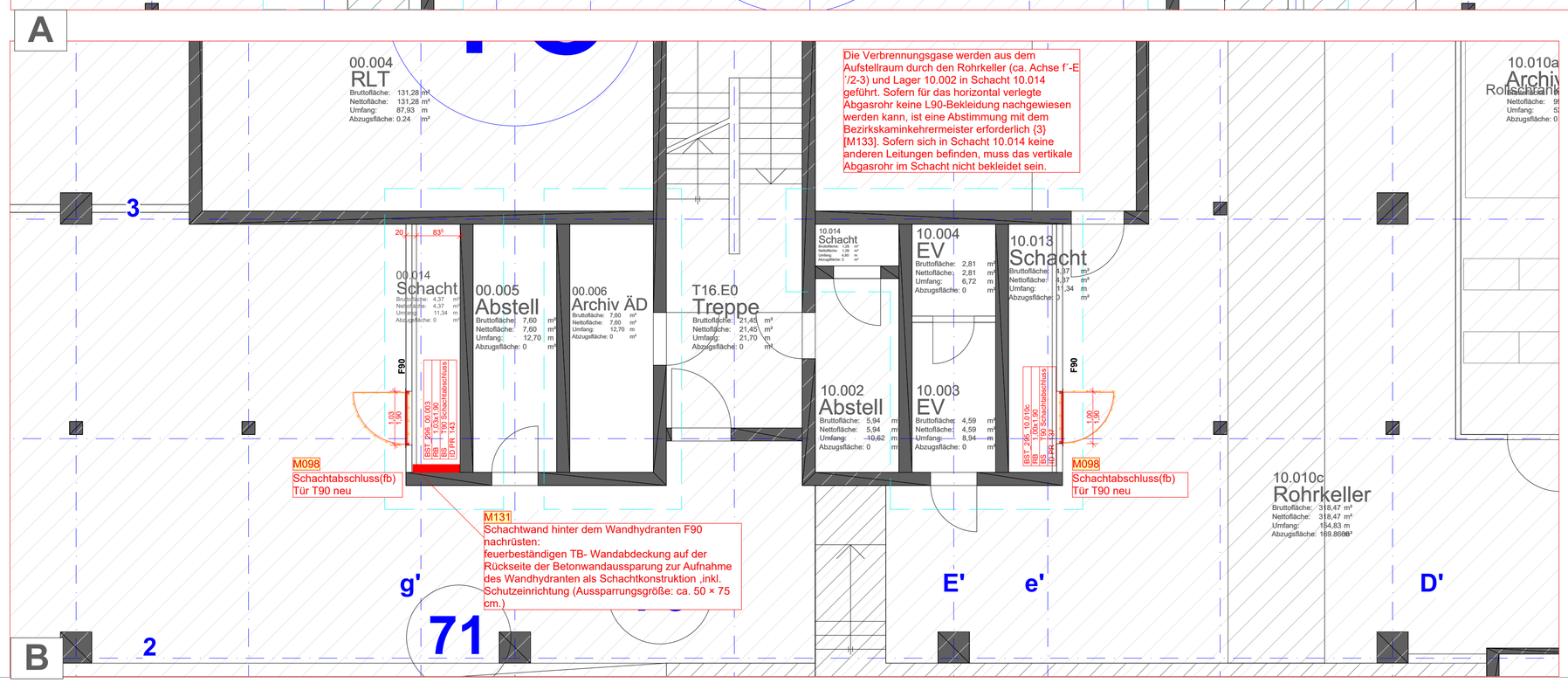


Legende:

- Bestand
- Abbruch
- Neubau
- Änderung
- Planausschnitt Übersichtsplan
- Planausschnitt Plan 1:50
- Detailplanung DE

# E0

ZUR AUSFÜHRUNG FREIGEGEBEN AM. .....

DIE PLÄNE SIND GÜLTIG, WENN SIE VOM UNTERNEHMER AUF ÜBEREINSTIMMUNG MIT DEN VERTRAGSGEGENSTÄNDLICHEN UNTERLAGEN DES AN, DEN STAT PLÄNEN, DEN DETAILPLÄNEN UND DEN PROJEKTEN DER SONDERFACHLEUTE GEPRÜFT UND BESTÄTIGT SIND

DER AUFTRAGNEHMER.....

DER ARCHITEKT.....

HINWEIS

DIE PLÄNE SIND VOM AUFTRAGNEHMER VERANTWORTLICH ZU PRÜFEN. MASSE SIND AM BAU ZU NEHMEN UND ZU KONTROLLIEREN. EVENTUELLE MASSDIFFERENZEN ZWISCHEN DEN PLÄNEN DES STATIKERS, DER PROJEKTINGENIEURE, DER FACHFIRMEN UND DEN WERKPLÄNEN DES ARCHITEKTEN SIND VOR AUSFÜHRUNG DER ARBEITEN ZU KLÄREN.

DIESER PLAN GILT NUR IN VERBINDUNG MIT DEN DETAILPLÄNEN DES ARCHITEKTEN, DEN PLÄNEN DES STATIKERS, DER PROJEKTINGENIEURE UND DER FACHFIRMEN.

BAUSTOFFE UND GÜTEKLASSEN SIND DER STATIKZU ENTNEHMEN.

BEDENKEN GEGEN DIE KONSTRUKTION SIND VOR DER AUSFÜHRUNG DEM ARCHITEKTEN ZU MELDEN.

MASSANGABEN FÜR TÜRSTURZHÖHEN, FENSTER,- UND BRÜSTUINGSHÖHENBEZIEHEN SICH AUF OK FERTIGFUSSBODEN.

| INDEX | Status | Ä-Nr. | Änderungen | Datum |
|---|---|---|---|---|
| A | F | A- A | Freigabe | 27.10.2026 |

| | |
|---|---|
| Bauherr: | BG Klinikum Murnau gGmbH<br>Prof.-Küntscher-Str. 8<br>82418 Murnau am Staffelsee |
| Baumassnahme: | BGU Murnau Sanierung BS (203)<br>028 Technikzentrale + Rohrkeller<br>FREIGABE |
| Planinhalt: | Grundriss E0 - Planausschnitt UKM24-A,B |
| Planart: | Grundrisse Ausführungsplanung Abbruch/ Neubau |
| Plannummer: | MU_I_028_TM2_LP5.0_ARC_GR_UKM24_E0_XXX_35001_A_F |
| Maßstab: 1:50 | Gezeichnet: rp |
| Blattgröße: A1 - 118,9 x 84,1 | Datum: 27.10.2026 |

Schnittlinie Faltmarke Schnittlinie

Schnittlinie | Faltmarke | Schnittlinie

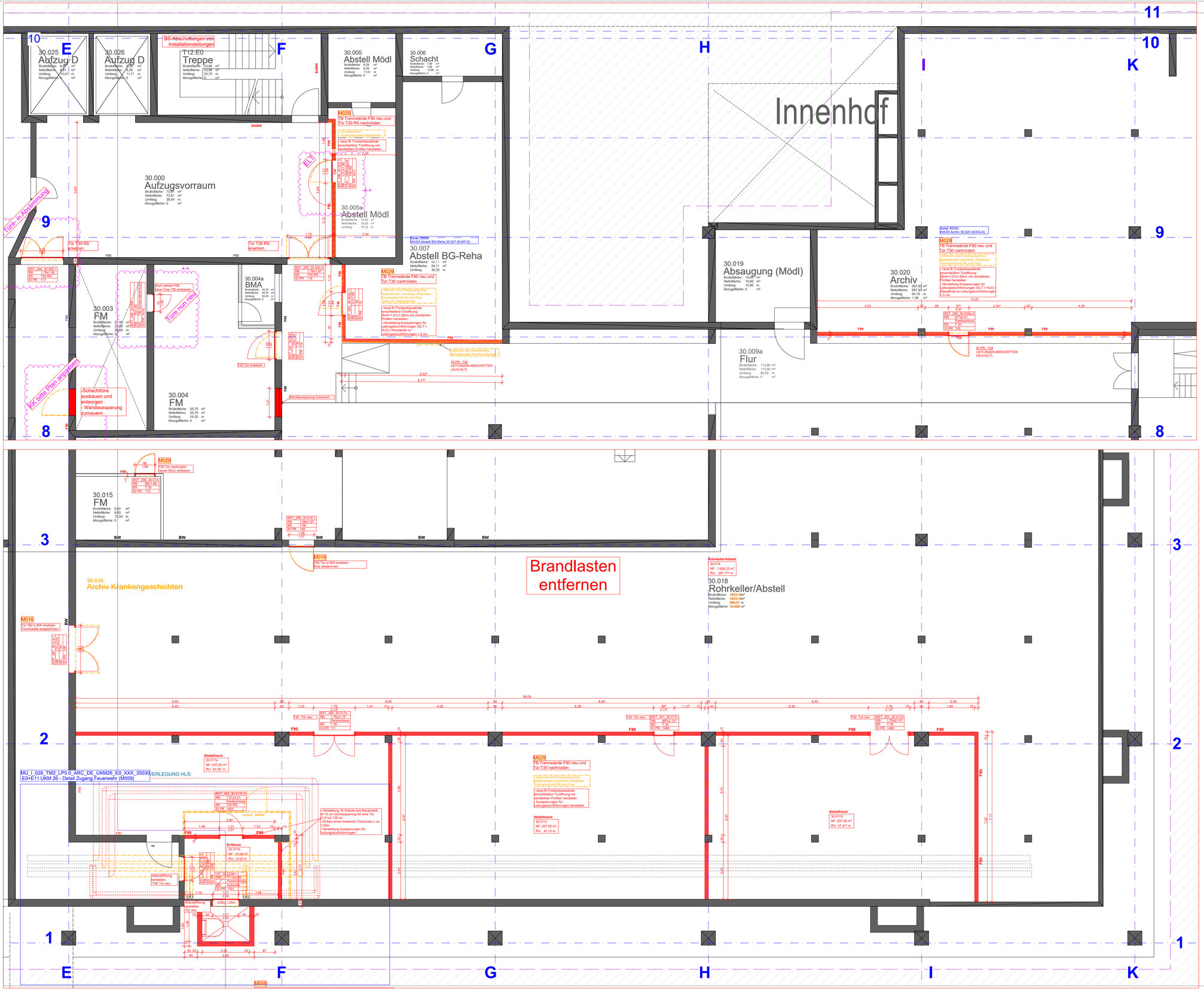


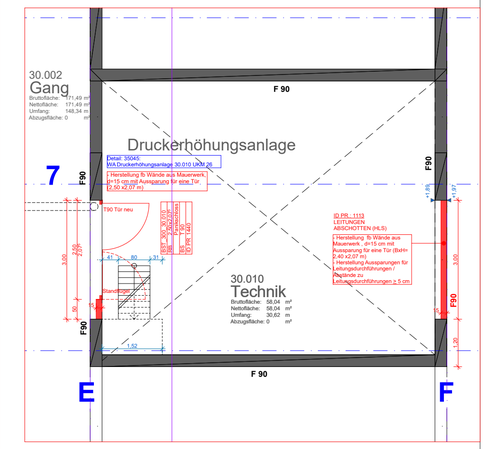


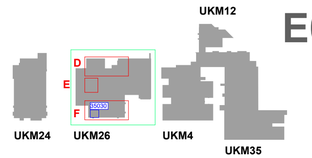


Legende:

- Bestand
- Abbruch
- Neubau
- Änderung
- Punkt 2.6 BS-Nachweis: Flure/freizuhaltende Gänge innerhalb von Nutzungseinheiten
- Planausschnitt Übersichtsplan
- Planausschnitt Plan 1:50
- Detailplanung DE

ZUR AUSFÜHRUNG FREIGEGEBEN AM.....

DIE PLÄNE SIND GÜLTIG, WENN SIE VOM UNTERNEHMER AUF ÜBEREINSTIMMUNG MIT DEN VERTRAGSGEGENSTÄNDLICHEN UNTERLAGEN DES AN, DEN STAT.PLÄNEN, DEN DETAILPLÄNEN UND DEN PROJEKTEN DER SONDERFACHLEUTE GEPRÜFT UND BESTÄTIGT SIND

DER AUFTRAGNEHMER.....

DER ARCHITEKT.....

HINWEIS

DIE PLÄNE SIND VOM AUFTRAGNEHMER VERANTWORTLICH ZU PRÜFEN. MASSE SIND AM BAU ZU NEHMEN UND ZU KONTROLLIEREN. EVENTUELLE MASSDIFFERENZEN ZWISCHEN DEN PLÄNEN DES STATIKERS, DER PROJEKTINGENIEURE, DER FACHFIRMEN UND DEN WERKPLÄNEN DES ARCHITEKTEN SIND VOR AUSFÜHRUNG DER ARBEITEN ZU KLÄREN.

DIESER PLAN GILT NUR IN VERBINDUNG MIT DEN DETAILPLÄNEN DES ARCHITEKTEN, DEN PLÄNEN DES STATIKERS, DER PROJEKTINGENIEURE UND DER FACHFIRMEN.

BAUSTOFFE UND GÜTEKLASSEN SIND DER STATIK ZU ENTNEHMEN.

BEDENKEN GEGEN DIE KONSTRUKTION SIND VOR DER AUSFÜHRUNG DEM ARCHITEKTEN ZU MELDEN.

MASSANGABEN FÜR TÜRSTURZHÖHEN, FENSTER,- UND BRÜSTUNGSHÖHENBEZIEHEN SICH AUF OK FERTIGFUSSBODEN.

| INDEX | Status | Ä-Nr. | Änderungen | Datum |
|---|---|---|---|---|
| A | F | A- A | Ergänzung Türen | 27.10.2026 |

Fachplaner:

Planverfasser:

Bauherr: **BG Klinikum Murnau gGmbH**
Prof.-Küntscher-Str. 8
82418 Murnau am Staffelsee

Baumassnahme: **BGU Murnau Sanierung BS (203)**
**028 Technikzentrale + Rohrkeller**

**FREIGABE**

Planinhalt: **Grundriss E0 - Planausschnitt UKM26-D,E,F**

Planart: **Grundrisse Ausführungsplanung Abbruch/ Neubau**

Plannummer: **MU_I_028_TM2_LP5.0_ARC_GR_UKM26_E0_XXX_35002_A_F**

| Maßstab: | 1:50 | Gezeichnet: | rp |
|---|---|---|---|
| Blattgröße: | 130x86,1 | Datum: | 27.10.2026 |

Schnittlinie | Faltmarke | Schnittlinie

Schnittlinie | Faltmarke | Schnittlinie

# E0

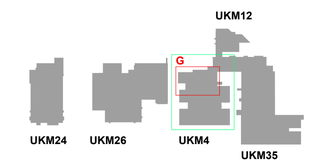


Legende:

- Bestand
- Abbruch
- Neubau
- Änderung
- Planausschnitt Übersichtsplan
- Planausschnitt Plan 1:50
- Detailplanung DE
- Punkt 2.6 BS-Nachweis: Flure/freizuhaltende Gänge innerhalb von Nutzungseinheiten

ZUR AUSFÜHRUNG FREIGEGEBEN AM.....

DIE PLÄNE SIND GÜLTIG, WENN SIE VOM UNTERNEHMER AUF ÜBEREINSTIMMUNG MIT DEN VERTRAGSGEGENSTÄNDLICHEN UNTERLAGEN DES AN, DEN STAT.PLÄNEN, DEN DETAILPLÄNEN UND DEN PROJEKTEN DER SONDERFACHLEUTE GEPRÜFT UND BESTÄTIGT SIND

DER AUFTRAGNEHMER.....

DER ARCHITEKT.....

HINWEIS

DIE PLÄNE SIND VOM AUFTRAGNEHMER VERANTWORTLICH ZU PRÜFEN. MASSE SIND AM BAU ZU NEHMEN UND ZU KONTROLLIEREN. EVENTUELLE MASSDIFFERENZEN ZWISCHEN DEN PLÄNEN DES STATIKERS, DER PROJEKTINGENIEURE, DER FACHFIRMEN UND DEN WERKPLÄNEN DES ARCHITEKTEN SIND VOR AUSFÜHRUNG DER ARBEITEN ZU KLÄREN.

DIESER PLAN GILT NUR IN VERBINDUNG MIT DEN DETAILPLÄNEN DES ARCHITEKTEN, DEN PLÄNEN DES STATIKERS, DER PROJEKTINGENIEURE UND DER FACHFIRMEN.

BAUSTOFFE UND GÜTEKLASSEN SIND DER STATIK ZU ENTNEHMEN.

BEDENKEN GEGEN DIE KONSTRUKTION SIND VOR DER AUSFÜHRUNG DEM ARCHITEKTEN ZU MELDEN.

MASSANGABEN FÜR TÜRSTURZHÖHEN, FENSTER,- UND BRÜSTUNGSHÖHENBEZIEHEN SICH AUF OK FERTIGFUSSBODEN.

| INDEX | Status | Ä-Nr. | Änderungen | Datum |
|---|---|---|---|---|
| A | F | A- A | Ergänzung Türen | 27.10.2026 |

Fachplaner:

Planverfasser:

Bauherr: **BG Klinikum Murnau gGmbH**
Prof.-Küntscher-Str. 8
82418 Murnau am Staffelsee

Baumassnahme: **BGU Murnau Sanierung BS (203)**
**028 Technikzentrale + Rohrkeller**

**FREIGABE**

Planinhalt: **Grundriss E0 - Planausschnitt UKM04-G**

Planart: **Grundrisse Ausführungsplanung Abbruch/ Neubau**

Plannummer: **MU_I_028_TM2_LP5.0_ARC_GR_UKM04_E0_XXX_35003_A_F**

| Maßstab: | 1:50 | Gezeichnet: | rp |
|---|---|---|---|
| Blattgröße: | 130x86,1 | Datum: | 27.10.2026 |

Schnittlinie | Faltmarke | Schnittlinie

Schnittlinie Faltmarke Schnittlinie

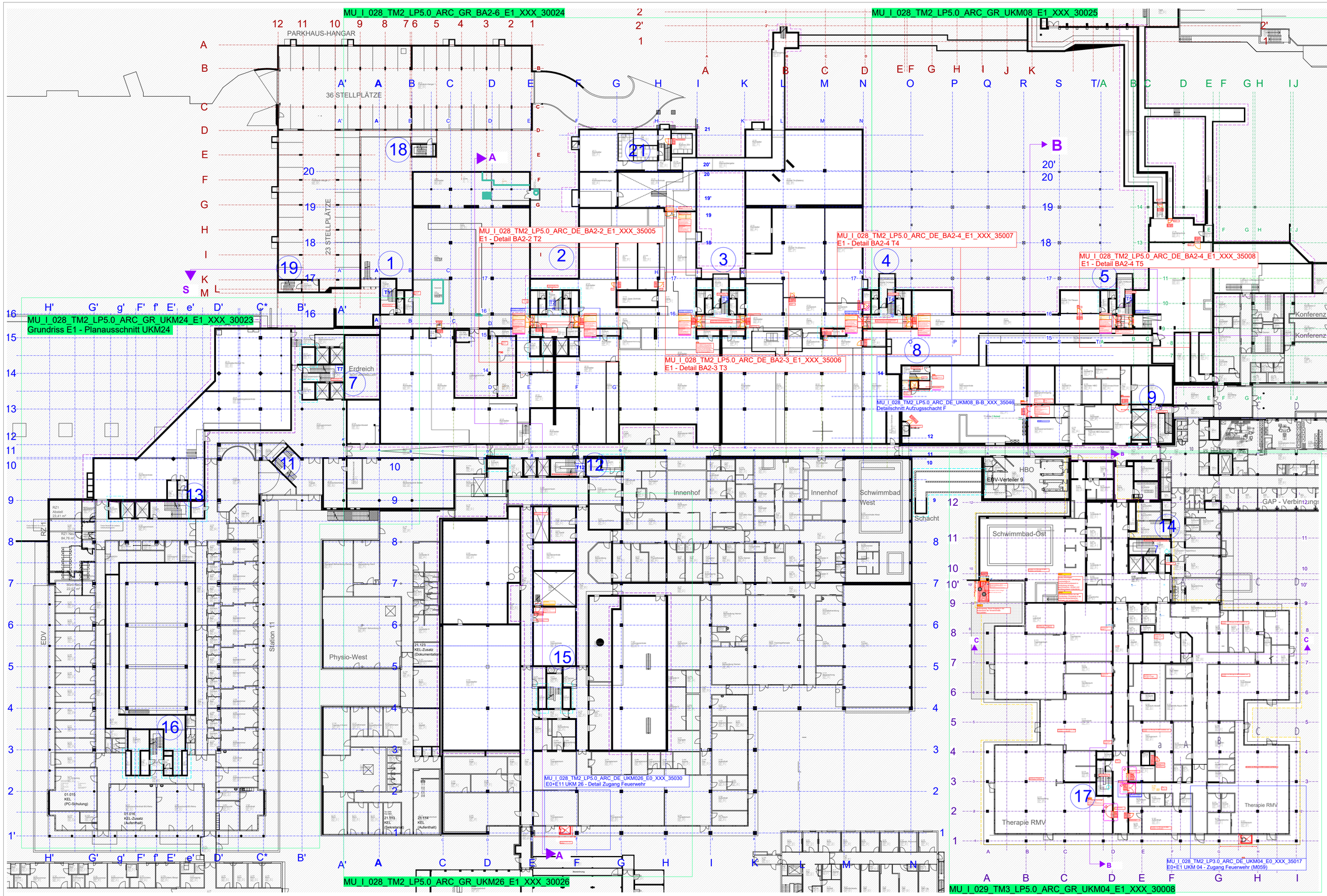


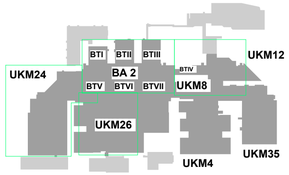


Legende:

| | |
|---|---|
| Bestand | Planausschnitt Übersichtsplan |
| Abbruch | |
| Neubau | Planausschnitt Plan 1:50 |
| Änderung | Detailplanung DE |
| Punkt 2.6 BS-Nachweis: Flure/freizuhaltende Gänge innerhalb von Nutzungseinheiten | |

ZUR AUSFÜHRUNG FREIGEGEBEN AM. .....

DIE PLÄNE SIND GÜLTIG, WENN SIE VOM UNTERNEHMER AUF ÜBEREINSTIMMUNG MIT DEN VERTRAGSGEGENSTÄNDLICHEN UNTERLAGEN DES AN, DEN STAT.PLÄNEN, DEN DETAILPLÄNEN UND DEN PROJEKTEN DER SONDERFACHLEUTE GEPRÜFT UND BESTÄTIGT SIND

DER AUFTRAGNEHMER.....

DER ARCHITEKT.....

HINWEIS

DIE PLÄNE SIND VOM AUFTRAGNEHMER VERANTWORTLICH ZU PRÜFEN, MASSE SIND AM BAU ZU NEHMEN UND ZU KONTROLLIEREN. EVENTUELLE MASSDIFFERENZEN ZWISCHEN DEN PLÄNEN DES STATIKERS, DER PROJEKTINGENIEURE, DER FACHFIRMEN UND DEN WERKPLÄNEN DES ARCHITEKTEN SIND VOR AUSFÜHRUNG DER ARBEITEN ZU KLÄREN.

DIESER PLAN GILT NUR IN VERBINDUNG MIT DEN DETAILPLÄNEN DES ARCHITEKTEN, DEN PLÄNEN DES STATIKERS, DER PROJEKTINGENIEURE UND DER FACHFIRMEN.

BAUSTOFFE UND GÜTEKLASSEN SIND DER STATIK ZU ENTNEHMEN.

BEDENKEN GEGEN DIE KONSTRUKTION SIND VOR DER AUSFÜHRUNG DEM ARCHITEKTEN ZU MELDEN.

MASSANGABEN FÜR TÜRSTURZHÖHEN, FENSTER,- UND BRÜSTUNGSHÖHENBEZIEHEN SICH AUF OK FERTIGFUSSBODEN

| INDEX | Status | Ä-Nr. | Änderungen | Datum |
|---|---|---|---|---|
| F | F | F- A | Ergänzung Türen | 27.10.2026 |
| E | F | E- A | Sprinklärung entf.:T3 und T4 | 13.08.2026 |
| D | V | D- A | UKM 8: Aufzugsschacht, 2-flg. Tür in BW(AchseB); UKM4 TRR-Erweiterung | 24.07.2026 |
| C | V | C- A | C | 15.07.2026 |
| B | V | B- A | | 16.06.2026 |
| A | V | | | 05.05.2026 |

Fachplaner:

Planverfasser:

Bauherr: **BG Klinikum Murnau gGmbH**
Prof.-Küntscher-Str. 8
82418 Murnau am Staffelsee

Baumassnahme: **BGU Murnau Sanierung BS (203)**
**028 Technikzentrale + Rohrkeller**

**FREIGABE**

Planinhalt: **Grundriss E1**

Planart: **Grundrisse Ausführungsplanung Abbruch/ Neubau**

Plannummer: **MU_I_028_TM2_LP5.0_ARC_GR_BT--X_E1_XXX_30002_F_F**

Maßstab: **1:250** Gezeichnet: **rp**

Blattgröße: **130x86,1** Datum: **27.10.2026**

Schnittlinie Faltmarke Schnittlinie

Schnittlinie Faltmarke Schnittlinie

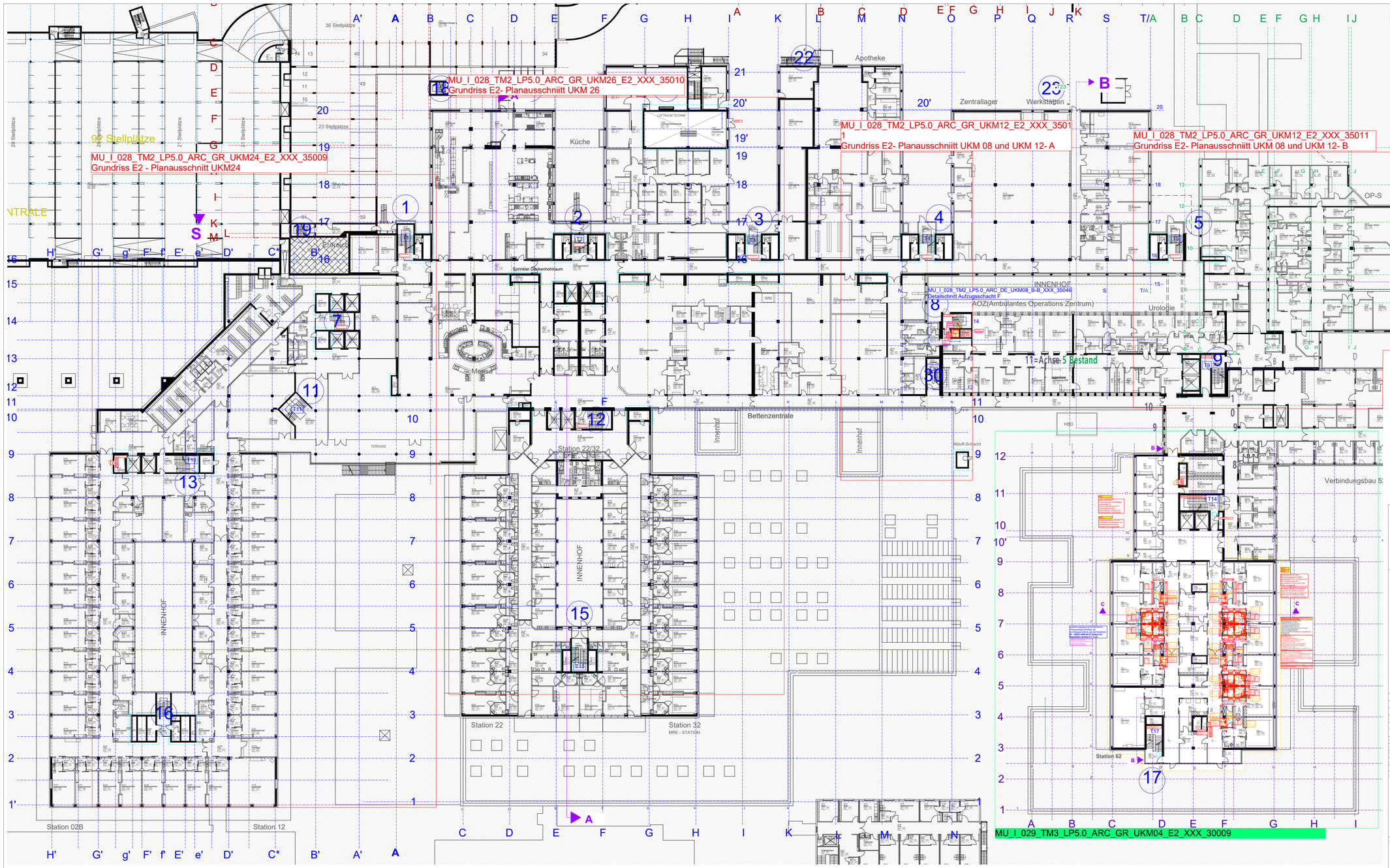


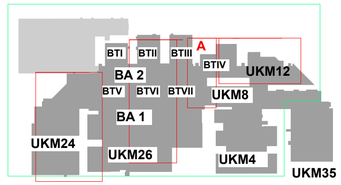


Legende:

- Bestand
- Abbruch
- Neubau
- Änderung
- Planausschnitt Übersichtsplan
- Planausschnitt Plan 1:50
- Detailplanung DE
- Punkt 2.6 BS-Nachweis: Flure/freizuhaltende Gänge innerhalb von Nutzungseinheiten

ZUR AUSFÜHRUNG FREIGEGEBEN AM. .....

DIE PLÄNE SIND GÜLTIG, WENN SIE VOM UNTERNEHMER AUF ÜBEREINSTIMMUNG MIT DEN VERTRAGSGEGENSTÄNDLICHEN UNTERLAGEN DES AN, DEN STAT.PLÄNEN, DEN DETAILPLÄNEN UND DEN PROJEKTEN DER SONDERFACHLEUTE GEPRÜFT UND BESTÄTIGT SIND

DER AUFTRAGNEHMER.....

DER ARCHITEKT.....

HINWEIS

DIE PLÄNE SIND VOM AUFTRAGNEHMER VERANTWORTLICH ZU PRÜFEN. MASSE SIND AM BAU ZU NEHMEN UND ZU KONTROLLIEREN. EVENTUELLE MASSDIFFERENZEN ZWISCHEN DEN PLÄNEN DES STATIKERS, DER PROJEKTINGENIEURE, DER FACHFIRMEN UND DEN WERKPLÄNEN DES ARCHITEKTEN SIND VOR AUSFÜHRUNG DER ARBEITEN ZU KLÄREN.

DIESER PLAN GILT NUR IN VERBINDUNG MIT DEN DETAILPLÄNEN DES ARCHITEKTEN, DEN PLÄNEN DES STATIKERS, DER PROJEKTINGENIEURE UND DER FACHFIRMEN.

BAUSTOFFE UND GÜTEKLASSEN SIND DER STATIK ZU ENTNEHMEN.

BEDENKEN GEGEN DIE KONSTRUKTION SIND VOR DER AUSFÜHRUNG DEM ARCHITEKTEN ZU MELDEN.

MASSANGABEN FÜR TÜRSTURZHÖHEN, FENSTER,- UND BRÜSTUNGSHÖHENBEZIEHEN SICH AUF OK FERTIGFUSSBODEN.

| INDEX | Status | Ä-Nr. | Änderungen | Datum |
|---|---|---|---|---|
| F | F | F- A | Ergänzung Türen | 27.10.2026 |
| E | F | E- A | UKM08: Türdurchbruch Aufzugsschacht F; UKM 4- Flurnischen bei Versorgungsräumen | 13.08.2026 |
| D | V | D- A | UKM 8: Aufzugsschacht | 24.07.2026 |
| C | V | C- A | C | 15.07.2026 |
| B | V | B- A | | 16.06.2026 |
| A | V | | | 05.05.2026 |

Fachplaner:

Planverfasser:

Bauherr: **BG Klinikum Murnau gGmbH**
Prof.-Küntscher-Str. 8
82418 Murnau am Staffelsee

Baumassnahme: **BGU Murnau Sanierung BS (203)**
**028 Technikzentrale + Rohrkeller**

**FREIGABE**

Planinhalt: **Grundriss E2**

Planart: **Grundrisse Ausführungsplanung Abbruch/ Neubau**

Plannummer: **MU_I_028_TM2_LP5.0_ARC_GR_BT--X_E2_XXX_30003_F_F**

| | | | |
|---|---|---|---|
| Maßstab: | 1:250 | Gezeichnet: | rp |
| Blattgröße: | 130x86,1 | Datum: | 27.10.2026 |

Schnittlinie Faltmarke Schnittlinie

Schnittlinie Faltmarke Schnittlinie

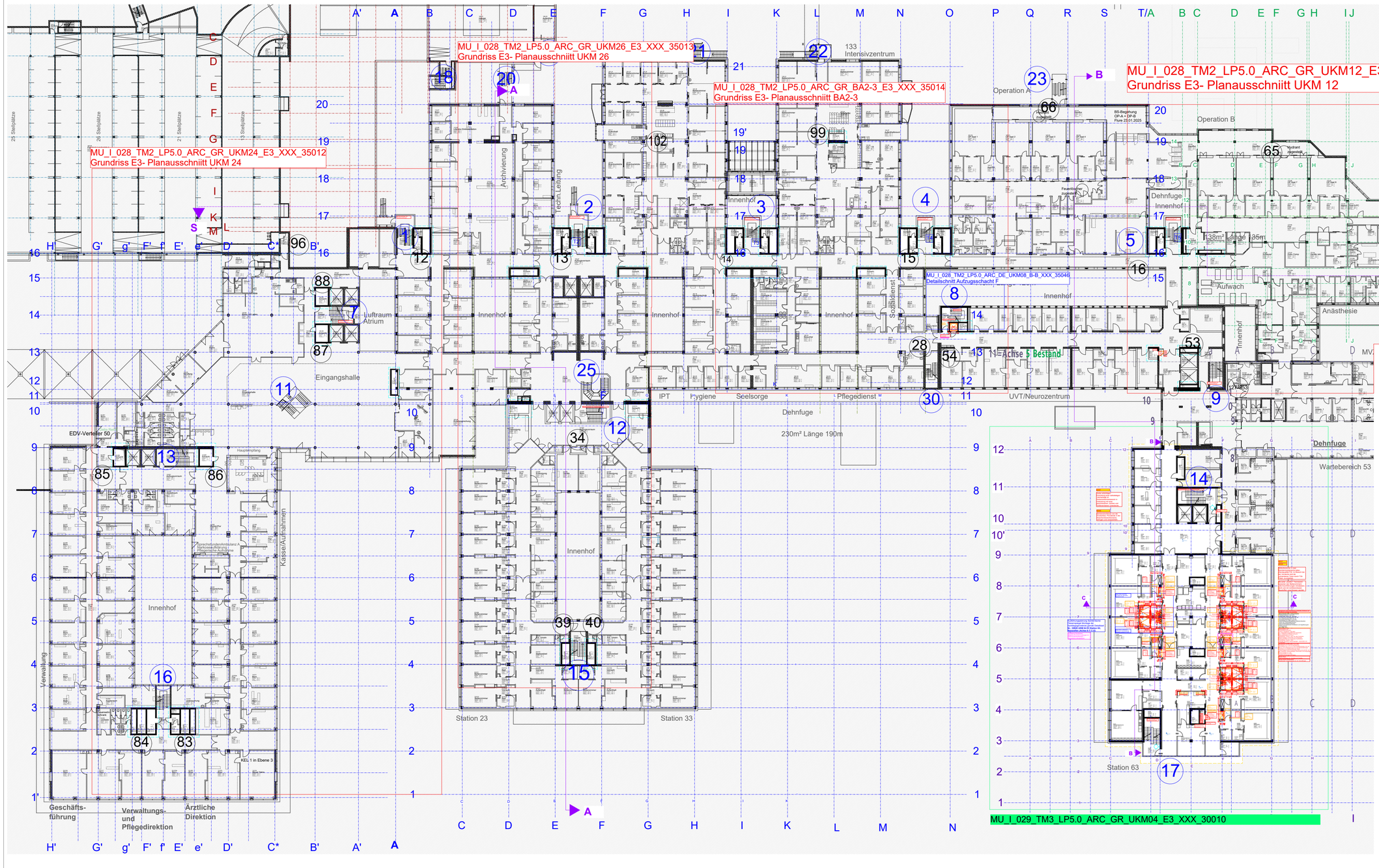


Legende:

- Bestand
- Abbruch
- Neubau
- Änderung
- Planausschnitt Übersichtsplan
- Planausschnitt Plan 1:50
- Detailplanung DE
- Punkt 2.6 BS-Nachweis: Flure/freizuhaltende Gänge innerhalb von Nutzungseinheiten

ZUR AUSFÜHRUNG FREIGEGEBEN AM .....

DIE PLÄNE SIND GÜLTIG, WENN SIE VOM UNTERNEHMER AUF ÜBEREINSTIMMUNG MIT DEN VERTRAGSGEGENSTÄNDLICHEN UNTERLAGEN DES AN, DEN STAT.PLÄNEN, DEN DETAILPLÄNEN UND DEN PROJEKTEN DER SONDERFACHLEUTE GEPRÜFT UND BESTÄTIGT SIND

DER AUFTRAGNEHMER.....

DER ARCHITEKT.....

HINWEIS

DIE PLÄNE SIND VOM AUFTRAGNEHMER VERANTWORTLICH ZU PRÜFEN. MASSE SIND AM BAU ZU NEHMEN UND ZU KONTROLLIEREN. EVENTUELLE MASSDIFFERENZEN ZWISCHEN DEN PLÄNEN DES STATIKERS, DER PROJEKTINGENIEURE, DER FACHFIRMEN UND DEN WERKPLÄNEN DES ARCHITEKTEN SIND VOR AUSFÜHRUNG DER ARBEITEN ZU KLÄREN.

DIESER PLAN GILT NUR IN VERBINDUNG MIT DEN DETAILPLÄNEN DES ARCHITEKTEN, DEN PLÄNEN DES STATIKERS, DER PROJEKTINGENIEURE UND DER FACHFIRMEN.

BAUSTOFFE UND GÜTEKLASSEN SIND DER STATIK ZU ENTNEHMEN.

BEDENKEN GEGEN DIE KONSTRUKTION SIND VOR DER AUSFÜHRUNG DEM ARCHITEKTEN ZU MELDEN.

MASSANGABEN FÜR TÜRSTURZHÖHEN, FENSTER-, UND BRÜSTUNGSHÖHENBEZIEHEN SICH AUF OK FERTIGFUSSBODEN.

| INDEX | Status | Ä-Nr. | Änderungen | Datum |
|---|---|---|---|---|
| F | F | F- A | Ergänzung Türen | 27.10.2026 |
| E | F | E- A | UKM 4- Flurnischen bei Versorgungsräumen | 13.08.2026 |
| D | V | D- A | UKM 8: Aufzugsschacht; UKM12: Decke im Schacht 173.61 herstellen | 24.07.2026 |
| C | V | C- A | C | 15.07.2026 |
| B | V | B- A | | 16.06.2026 |
| A | V | | | 05.05.2026 |

Fachplaner:

Planverfasser:

Bauherr: **BG Klinikum Murnau gGmbH**
Prof.-Küntscher-Str. 8
82418 Murnau am Staffelsee

Baumassnahme: **BGU Murnau Sanierung BS (203)**
**028 Technikzentrale + Rohrkeller**

**FREIGABE**

Planinhalt: **Grundriss E3**

Planart: **Grundrisse Ausführungsplanung Abbruch/ Neubau**

Plannummer: **MU_I_028_TM2_LP5.0_ARC_GR_BT--X_E3_XXX_30004_F_F**

| | | | |
|---|---|---|---|
| Maßstab: | 1:250 | Gezeichnet: | rp |
| Blattgröße: | 130x86,1 | Datum: | 27.10.2026 |

Schnittlinie Faltmarke Schnittlinie

Schnittlinie Faltmarke Schnittlinie

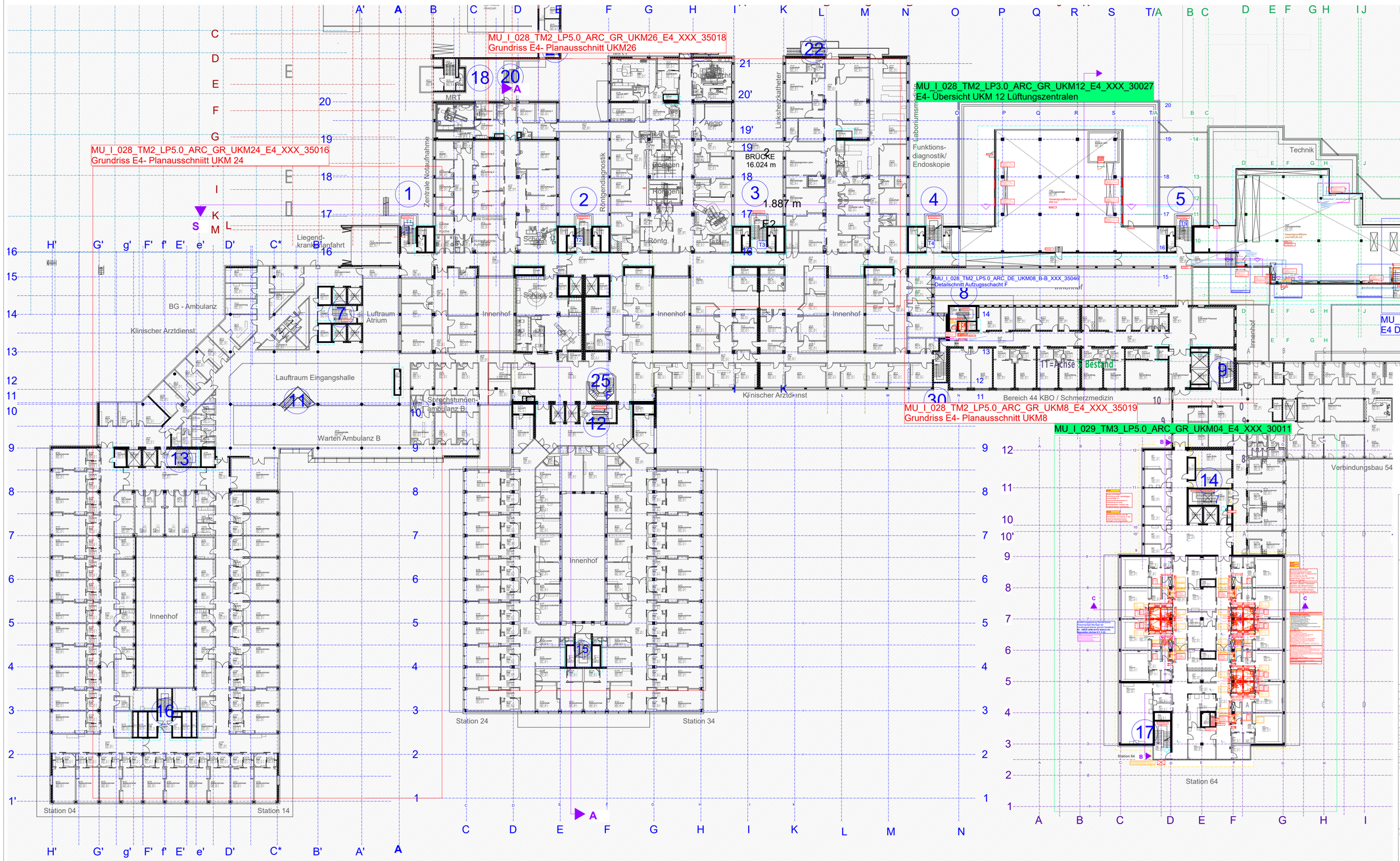


Legende:

- Bestand
- Abbruch
- Neubau
- Änderung
- Planausschnitt Übersichtsplan
- Planausschnitt Plan 1:50
- Detailplanung DE
- Punkt 2.6 BS-Nachweis: Flure/freizuhaltende Gänge innerhalb von Nutzungseinheiten

ZUR AUSFÜHRUNG FREIGEGEBEN AM. .....

DIE PLÄNE SIND GÜLTIG, WENN SIE VOM UNTERNEHMER AUF ÜBEREINSTIMMUNG MIT DEN VERTRAGSGEGENSTÄNDLICHEN UNTERLAGEN DES AN, DEN STAT.PLÄNEN, DEN DETAILPLÄNEN UND DEN PROJEKTEN DER SONDERFACHLEUTE GEPRÜFT UND BESTÄTIGT SIND

DER AUFTRAGNEHMER.....

DER ARCHITEKT.....

HINWEIS

DIE PLÄNE SIND VOM AUFTRAGNEHMER VERANTWORTLICH ZU PRÜFEN. MASSE SIND AM BAU ZU NEHMEN UND ZU KONTROLLIEREN. EVENTUELLE MASSDIFFERENZEN ZWISCHEN DEN PLÄNEN DES STATIKERS, DER PROJEKTINGENIEURE, DER FACHFIRMEN UND DEN WERKPLÄNEN DES ARCHITEKTEN SIND VOR AUSFÜHRUNG DER ARBEITEN ZU KLÄREN.

DIESER PLAN GILT NUR IN VERBINDUNG MIT DEN DETAILPLÄNEN DES ARCHITEKTEN, DEN PLÄNEN DES STATIKERS, DER PROJEKTINGENIEURE UND DER FACHFIRMEN.

BAUSTOFFE UND GÜTEKLASSEN SIND DER STATIK ZU ENTNEHMEN.

BEDENKEN GEGEN DIE KONSTRUKTION SIND VOR DER AUSFÜHRUNG DEM ARCHITEKTEN ZU MELDEN.

MASSANGABEN FÜR TÜRSTURZHÖHEN, FENSTER,- UND BRÜSTUNGSHÖHENBEZIEHEN SICH AUF OK FERTIGFUSSBODEN

| INDEX | Status | Ä-Nr. | Änderungen | Datum |
|---|---|---|---|---|
| F | F | F- A | Ergänzung Türen | 27.10.2026 |
| E | F | E- A | KM 12 LZ174.01- Entrauchungsfenster; UKM 4- Flurnischen bei Versorgungsräumen | 13.08.2026 |
| D | V | D- A | UKM 8: Aufzugsschacht; | 24.07.2026 |
| C | V | C- A | C | 15.07.2026 |
| B | V | B- A | | 16.06.2026 |
| A | V | | | 05.05.2026 |

Fachplaner:

Planverfasser:

Bauherr: **BG Klinikum Murnau gGmbH**
Prof.-Küntscher-Str. 8
82418 Murnau am Staffelsee

Baumassnahme: **BGU Murnau Sanierung BS (203)**
**028 Technikzentrale + Rohrkeller**

**FREIGABE**

Planinhalt: **Grundriss E4**

Planart: **Grundrisse Ausführungsplanung Abbruch/ Neubau**

Plannummer: **MU_I_028_TM2_LP5.0_ARC_GR_BT--X_E4_XXX_30005_F_F**

Maßstab: **1:250** Gezeichnet: **rp**

Blattgröße: **130x86,1** Datum: **27.10.2026**

Schnittlinie Faltmarke Schnittlinie

Schnittlinie Faltmarke Schnittlinie

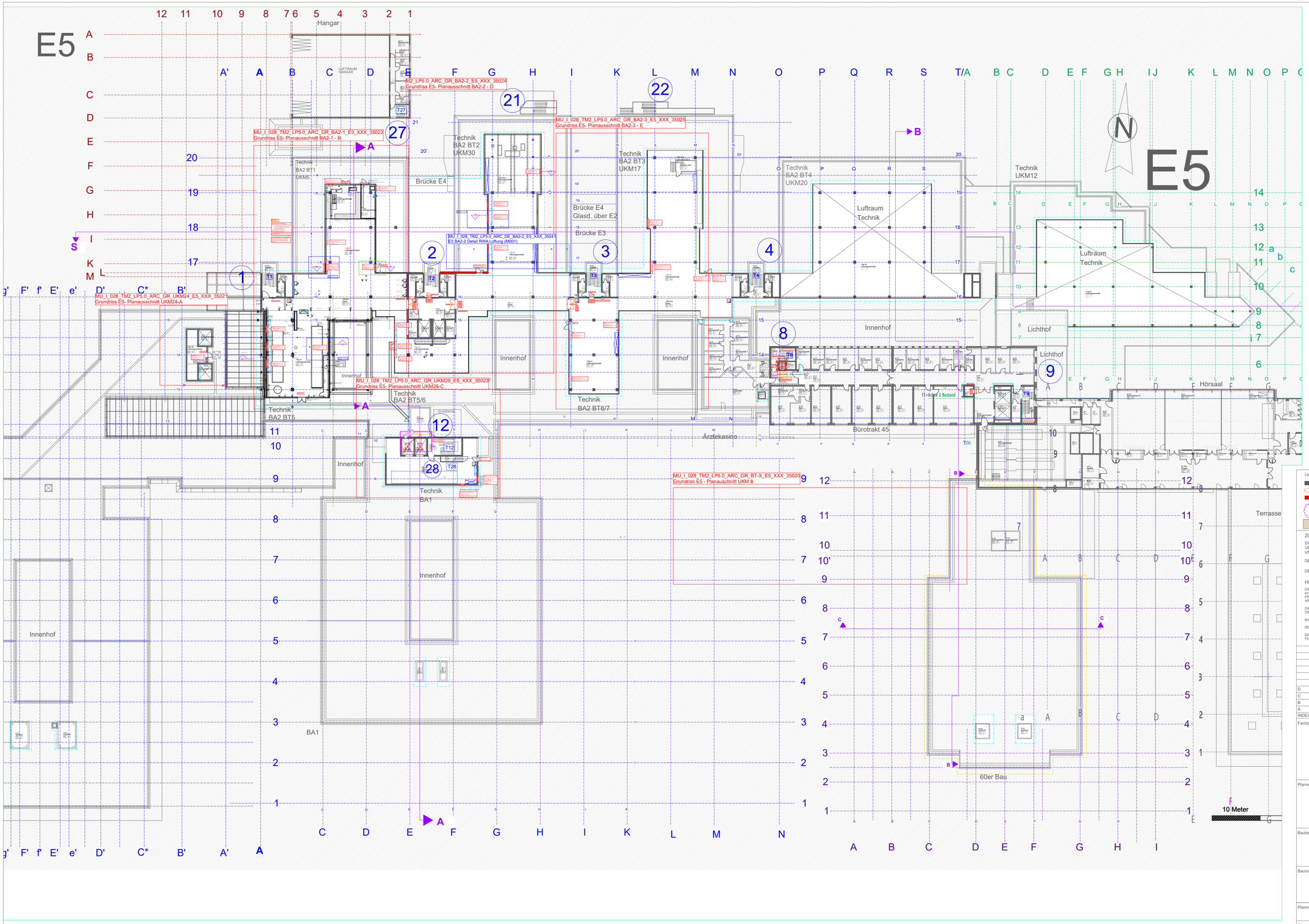


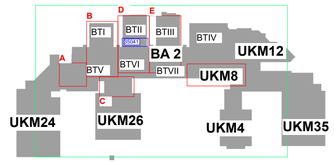


Legende:

- Bestand
- Abbruch
- Neubau
- Änderung
- Punkt 2.6 BS-Nachweis: Flure/freizuhaltende Gänge innerhalb von Nutzungseinheiten
- Planausschnitt Übersichtsplan
- Planausschnitt Plan 1:50
- Detailplanung DE

ZUR AUSFÜHRUNG FREIGEGEBEN AM.....

DIE PLÄNE SIND GÜLTIG, WENN SIE VOM UNTERNEHMER AUF ÜBEREINSTIMMUNG MIT DEN VERTRAGSGEGENSTÄNDLICHEN UNTERLAGEN DES AN, DEN STAT.PLÄNEN, DEN DETAILPLÄNEN UND DEN PROJEKTEN DER SONDERFACHLEUTE GEPRÜFT UND BESTÄTIGT SIND

DER AUFTRAGNEHMER.....

DER ARCHITEKT.....

HINWEIS

DIE PLÄNE SIND VOM AUFTRAGNEHMER VERANTWORTLICH ZU PRÜFEN. MASSE SIND AM BAU ZU NEHMEN UND ZU KONTROLLIEREN. EVENTUELLE MASSDIFFERENZEN ZWISCHEN DEN PLÄNEN DES STATIKERS, DER PROJEKTINGENIEURE, DER FACHFIRMEN UND DEN WERKPLÄNEN DES ARCHITEKTEN SIND VOR AUSFÜHRUNG DER ARBEITEN ZU KLÄREN.

DIESER PLAN GILT NUR IN VERBINDUNG MIT DEN DETAILPLÄNEN DES ARCHITEKTEN, DEN PLÄNEN DES STATIKERS, DER PROJEKTINGENIEURE UND DER FACHFIRMEN.

BAUSTOFFE UND GÜTEKLASSEN SIND DER STATIK ZU ENTNEHMEN.

BEDENKEN GEGEN DIE KONSTRUKTION SIND VOR DER AUSFÜHRUNG DEM ARCHITEKTEN ZU MELDEN.

MASSANGABEN FÜR TÜRSTURZHÖHEN, FENSTER,- UND BRÜSTUNGSHÖHENBEZIEHEN SICH AUF OK FERTIGFUSSBODEN.

| INDEX | Status | Änderungen | Änderungen | Datum |
|---|---|---|---|---|
| D | F | D- A | | 13.08.2026 |
| C | V | C- A | C | 15.07.2026 |
| B | V | B- A | | 16.06.2026 |
| A | V | A- A | Änderung irgendwas | 05.05.2026 |

Fachplaner:

Planverfasser:

Bauherr: **BG Klinikum Murnau gGmbH**
Prof.-Küntscher-Str. 8
82418 Murnau am Staffelsee

Baumassnahme: **BGU Murnau Sanierung BS (203)**
**028 Technikzentrale + Rohrkeller**

**VORABZUG**

Planinhalt: **Übersicht E5**

Planart: **Grundrisse Ausführungsplanung Abbruch/ Neubau**

Plannummer: **MU_I_028_TM2_LP5.0_ARC_GR_BT--X_E5_XXX_30006_D_F**

| | | | |
|---|---|---|---|
| Maßstab: | 1:250 | Gezeichnet: | rp |
| Blattgröße: | 130x86,1 | Datum: | 13.08.2026 |

Schnittlinie Faltmarke Schnittlinie

Schnittlinie Faltmarke Schnittlinie

MU_I_028_TM2_LP5.0_ARC_GR_UKM08_E7_XXX_35028
Grundriss E6 - Planausschnitt UKM08- A

MU_I_028_TM2_LP5.0_ARC_GR_UKM08_E7_XXX_35028
Grundriss E6 - Planausschnitt UKM08- B

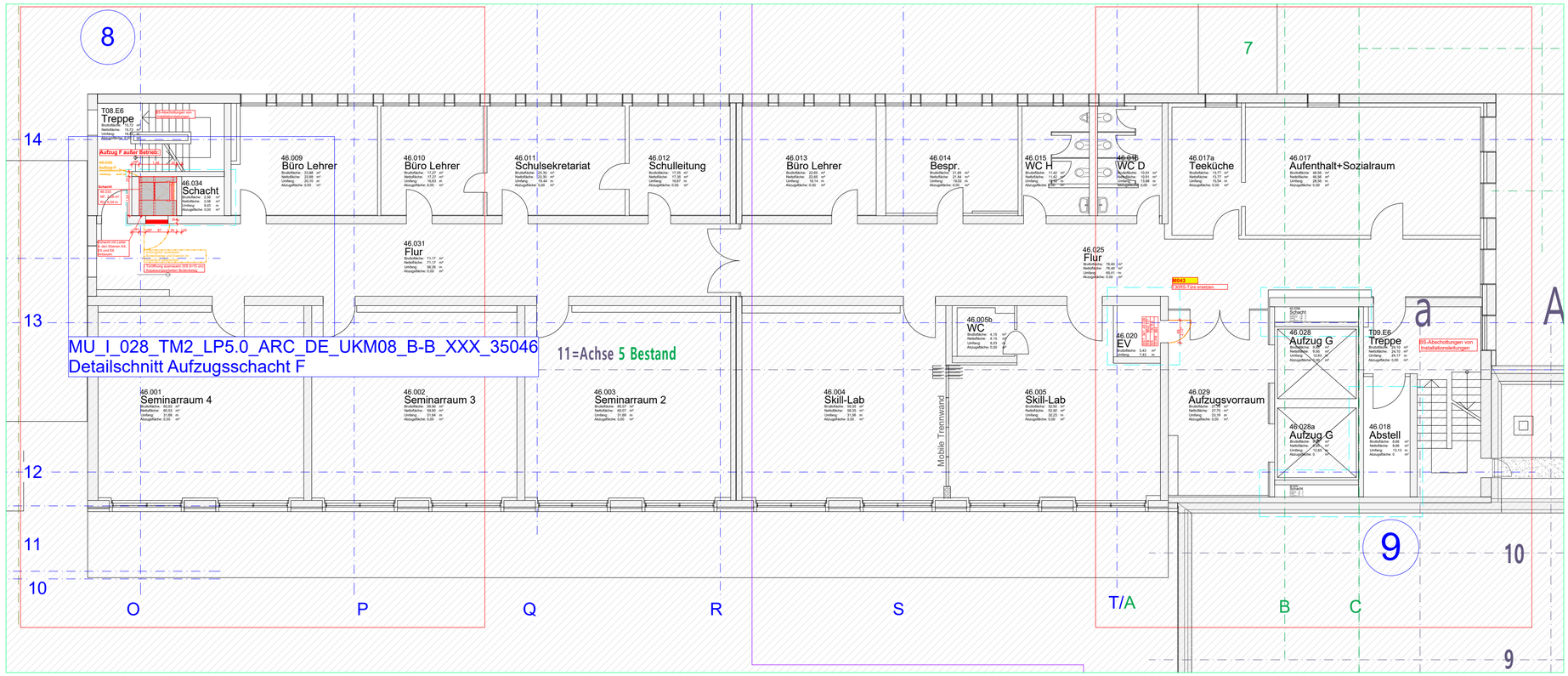


E6

Legende:

- Bestand
- Abbruch
- Neubau
- Änderung
- Planausschnitt Übersichtsplan
- Planausschnitt Plan 1:50
- Detailplanung DE

E6

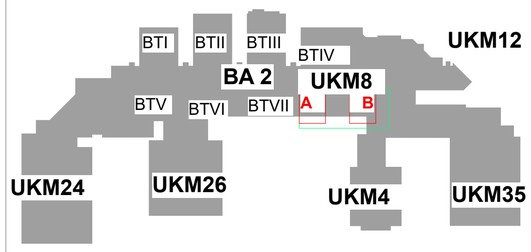


ZUR AUSFÜHRUNG FREIGEGEBEN AM. .....

DIE PLÄNE SIND GÜLTIG, WENN SIE VOM UNTERNEHMER AUF ÜBEREINSTIMMUNG MIT DEN VERTRAGSGEGENSTÄNDLICHEN UNTERLAGEN DES AN, DEN STAT PLÄNEN, DEN DETAILPLÄNEN UND DEN PROJEKTEN DER SONDERFACHLEUTE GEPRÜFT UND BESTÄTIGT SIND

DER AUFTRAGNEHMER.....

DER ARCHITEKT.....

HINWEIS

DIE PLÄNE SIND VOM AUFTRAGNEHMER VERANTWORTLICH ZU PRÜFEN. MASSE SIND AM BAU ZU NEHMEN UND ZU KONTROLLIEREN. EVENTUELLE MASSDIFFERENZEN ZWISCHEN DEN PLÄNEN DES STATIKERS, DER PROJEKTINGENIEURE, DER FACHFIRMEN UND DEN WERKPLÄNEN DES ARCHITEKTEN SIND VOR AUSFÜHRUNG DER ARBEITEN ZU KLÄREN.

DIESER PLAN GILT NUR IN VERBINDUNG MIT DEN DETAILPLÄNEN DES ARCHITEKTEN, DEN PLÄNEN DES STATIKERS, DER PROJEKTINGENIEURE UND DER FACHFIRMEN.

BAUSTOFFE UND GÜTEKLASSEN SIND DER STATIK ZU ENTNEHMEN.

BEDENKEN GEGEN DIE KONSTRUKTION SIND VOR DER AUSFÜHRUNG DEM ARCHITEKTEN ZU MELDEN.

MASSANGABEN FÜR TÜRSTURZHÖHEN, FENSTER,- UND BRÜSTUINGSHÖHENBEZIEHEN SICH AUF OK FERTIGFUSSBODEN.

| INDEX | Status | Ä-Nr. | Änderungen | Datum |
|---|---|---|---|---|
| D | F | D- A | Planfreigabe | 10.09.2026 |
| C | V | C- A | C | 15.07.2026 |
| B | V | B- A | | 16.06.2026 |
| A | V | | | 05.05.2026 |

Bauherr: **BG Klinikum Murnau gGmbH**
Prof.-Küntscher-Str. 8
82418 Murnau am Staffelsee

Baumassnahme: **BGU Murnau Sanierung BS (203)**
**028 Technikzentrale + Rohrkeller**

**FREIGABE**

Planinhalt: **Grundriss E6 - Planausschnitt UKM08**

Planart: **Grundrisse Ausführungsplanung Abbruch/ Neubau**

Plannummer: **MU_I_028_TM2_LP5.0_ARC_GR_UKM08_E6_XXX_35030_D_F**

| | | | |
|---|---|---|---|
| Maßstab: | 1:100 | Gezeichnet: | rp |
| Blattgröße: | A1 - 118,9 x 84,1 | Datum: | 10.09.2026 |

Schnittlinie Faltmarke Schnittlinie

Schnittlinie Faltmarke Schnittlinie

E7

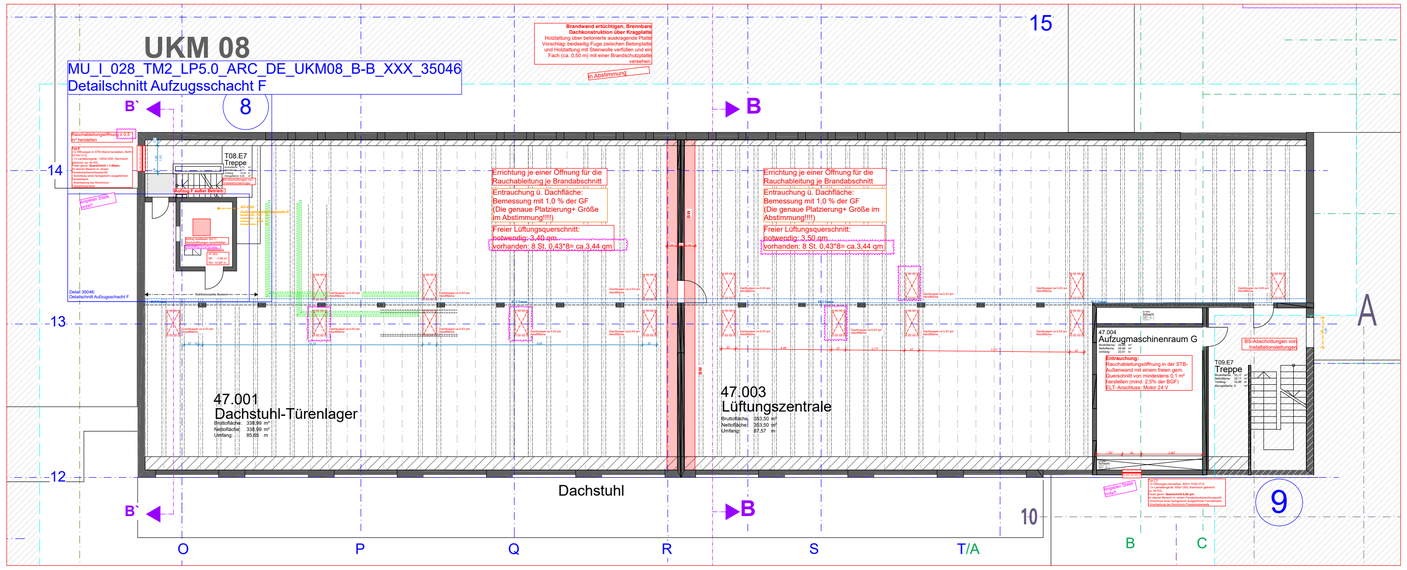


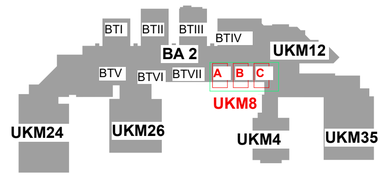


Legende:

- Bestand
- Abbruch
- Neubau
- Änderung
- Planausschnitt Übersichtsplan
- Planausschnitt Plan 1:50
- Detailplanung DE

ZUR AUSFÜHRUNG FREIGEGEBEN AM. .....

DIE PLÄNE SIND GÜLTIG, WENN SIE VOM UNTERNEHMER AUF ÜBEREINSTIMMUNG MIT DEN VERTRAGSGEGENSTÄNDLICHEN UNTERLAGEN DES AN, DEN STAT.PLÄNEN, DEN DETAILPLÄNEN UND DEN PROJEKTEN DER SONDERFACHLEUTE GEPRÜFT UND BESTÄTIGT SIND

DER AUFTRAGNEHMER.....

DER ARCHITEKT.....

HINWEIS

DIE PLÄNE SIND VOM AUFTRAGNEHMER VERANTWORTLICH ZU PRÜFEN. MASSE SIND AM BAU ZU NEHMEN UND ZU KONTROLLIEREN. EVENTUELLE MASSDIFFERENZEN ZWISCHEN DEN PLÄNEN DES STATIKERS, DER PROJEKTINGENIEURE, DER FACHFIRMEN UND DEN WERKPLÄNEN DES ARCHITEKTEN SIND VOR AUSFÜHRUNG DER ARBEITEN ZU KLÄREN.

DIESER PLAN GILT NUR IN VERBINDUNG MIT DEN DETAILPLÄNEN DES ARCHITEKTEN, DEN PLÄNEN DES STATIKERS, DER PROJEKTINGENIEURE UND DER FACHFIRMEN.

BAUSTOFFE UND GÜTEKLASSEN SIND DER STATIK ZU ENTNEHMEN.

BEDENKEN GEGEN DIE KONSTRUKTION SIND VOR DER AUSFÜHRUNG DEM ARCHITEKTEN ZU MELDEN.

MASSANGABEN FÜR TÜRSTURZHÖHEN, FENSTER-, UND BRÜSTUNGSHÖHENBEZIEHEN SICH AUF OK FERTIGFUSSBODEN.

| INDEX | Status | A-Nr. | Änderungen | Datum |
|---|---|---|---|---|
| D | F | D- A | Ergänzung Entrauchung | 10.09.2026 |
| C | F | C- A | Ergänzung Entrauchungsfenster | 13.08.2026 |
| B | V | B- A | | 24.07.2026 |
| A | V | | | 29.06.2026 |

Fachplaner:

Planverfasser:

Bauherr: **BG Klinikum Murnau gGmbH**
Prof.-Küntscher-Str. 8
82418 Murnau am Staffelsee

Baumassnahme: **BGU Murnau Sanierung BS (203)**
**028 Technikzentrale + Rohrkeller**

**FREIGABE**

Planinhalt: **Grundriss E7 - UKM08**

Planart: **Grundrisse Ausführungsplanung Abbruch/ Neubau**

Plannummer: **MU_I_028_TM2_LP5.0_ARC_GR_UKM08_E7_XXX_35031_D_F**

Maßstab: **1:100** Gezeichnet: **rp**

Blattgröße: **A1 - 118,9 x 84,1** Datum: **10.09.2026**

Schnittlinie Faltmarke Schnittlinie

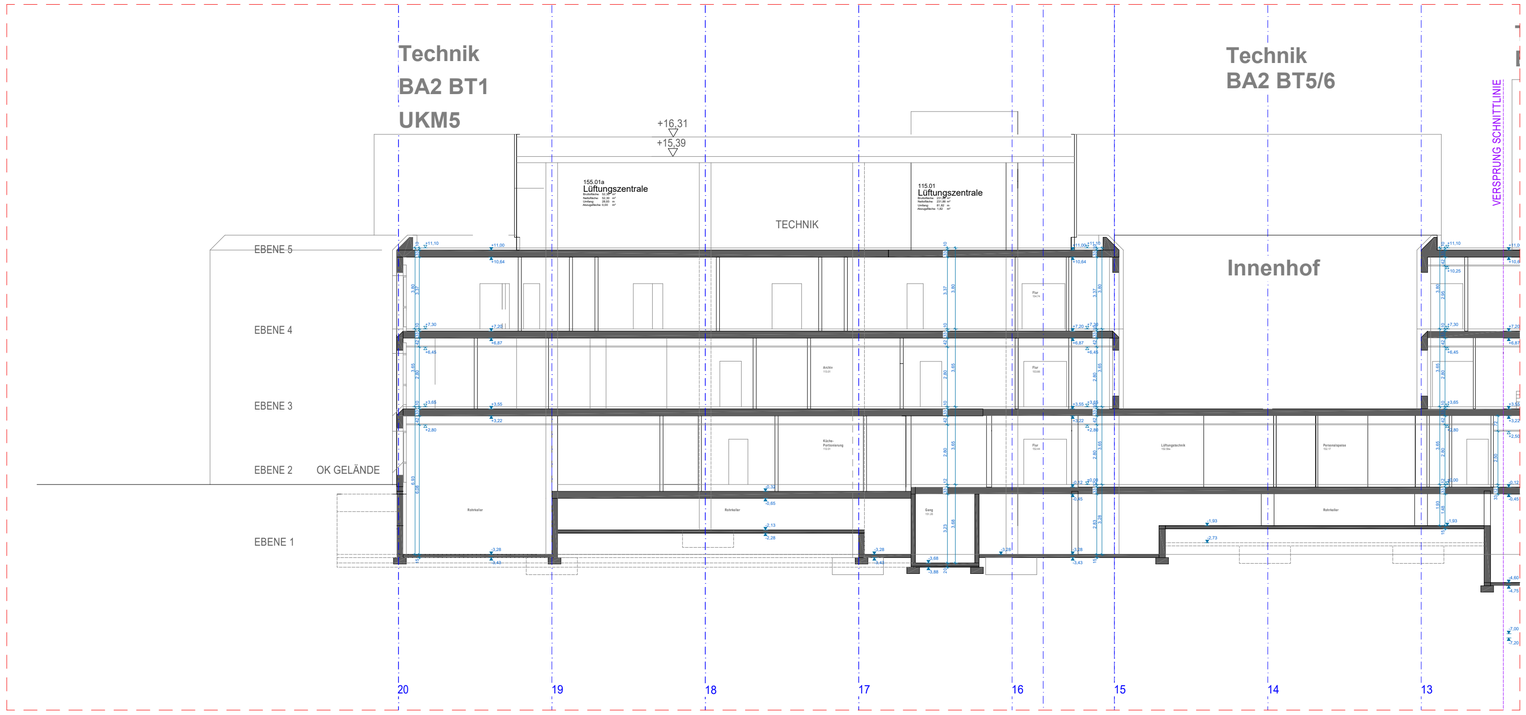


**Schnitt A-A / Teil 1**

**Schnitt A-A / Teil 2**

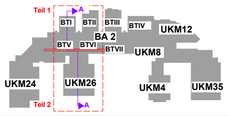


Legende:

- Bestand
- Abbruch
- Neubau
- Änderung
- Planausschnitt Übersichtsplan
- Planausschnitt Plan 1:50
- Detailplanung DE

ZUR AUSFÜHRUNG FREIGEGEBEN AM. .....

DIE PLÄNE SIND GÜLTIG, WENN SIE VOM UNTERNEHMER AUF ÜBEREINSTIMMUNG MIT DEN VERTRAGSGEGENSTÄNDLICHEN UNTERLAGEN DES AN, DEN STAT.PLÄNEN, DEN DETAILPLÄNEN UND DEN PROJEKTEN DER SONDERFACHLEUTE GEPRÜFT UND BESTÄTIGT SIND

DER AUFTRAGNEHMER.....

DER ARCHITEKT.....

HINWEIS

DIE PLÄNE SIND VOM AUFTRAGNEHMER VERANTWORTLICH ZU PRÜFEN. MASSE SIND AM BAU ZU NEHMEN UND ZU KONTROLLIEREN. EVENTUELLE MASSDIFFERENZEN ZWISCHEN DEN PLÄNEN DES STATIKERS, DER PROJEKTINGENIEURE, DER FACHFIRMEN UND DEN WERKPLÄNEN DES ARCHITEKTEN SIND VOR AUSFÜHRUNG DER ARBEITEN ZU KLÄREN.

DIESER PLAN GILT NUR IN VERBINDUNG MIT DEN DETAILPLÄNEN DES ARCHITEKTEN, DEN PLÄNEN DES STATIKERS, DER PROJEKTINGENIEURE UND DER FACHFIRMEN.

BAUSTOFFE UND GÜTEKLASSEN SIND DER STATIK ZU ENTNEHMEN.

BEDENKEN GEGEN DIE KONSTRUKTION SIND VOR DER AUSFÜHRUNG DEM ARCHITEKTEN ZU MELDEN.

MASSANGABEN FÜR TÜRSTURZHÖHEN, FENSTER-, UND BRÜSTUNGSHÖHENBEZIEHEN SICH AUF OK FERTIGFUSSBODEN.

| INDEX | Status | Ä-Nr. | Änderungen | Datum |
|---|---|---|---|---|
| B | F | B- A | Freigabe | 27.10.2026 |
| A | V | | | 05.05.2026 |

Fachplaner:

Planverfasser:

Bauherr: **BG Klinikum Murnau gGmbH**
Prof.-Küntscher-Str. 8
82418 Murnau am Staffelsee

Baumassnahme: **BGU Murnau Sanierung BS (203)**
**028 Technikzentrale + Rohrkeller**

**FREIGABE**

Planinhalt: **Schnitt AA**

Planart: **Schnitte Ausführungsplanung**

Plannummer: **MU_I_028_TM2_LP5.0_ARC_SC_BT--X_AA_XXX_35037_B_F**

Maßstab: **1:100** Gezeichnet: rp

Blattgröße: **A1 - 118,9 x 84,1** Datum: **27.10.2026**

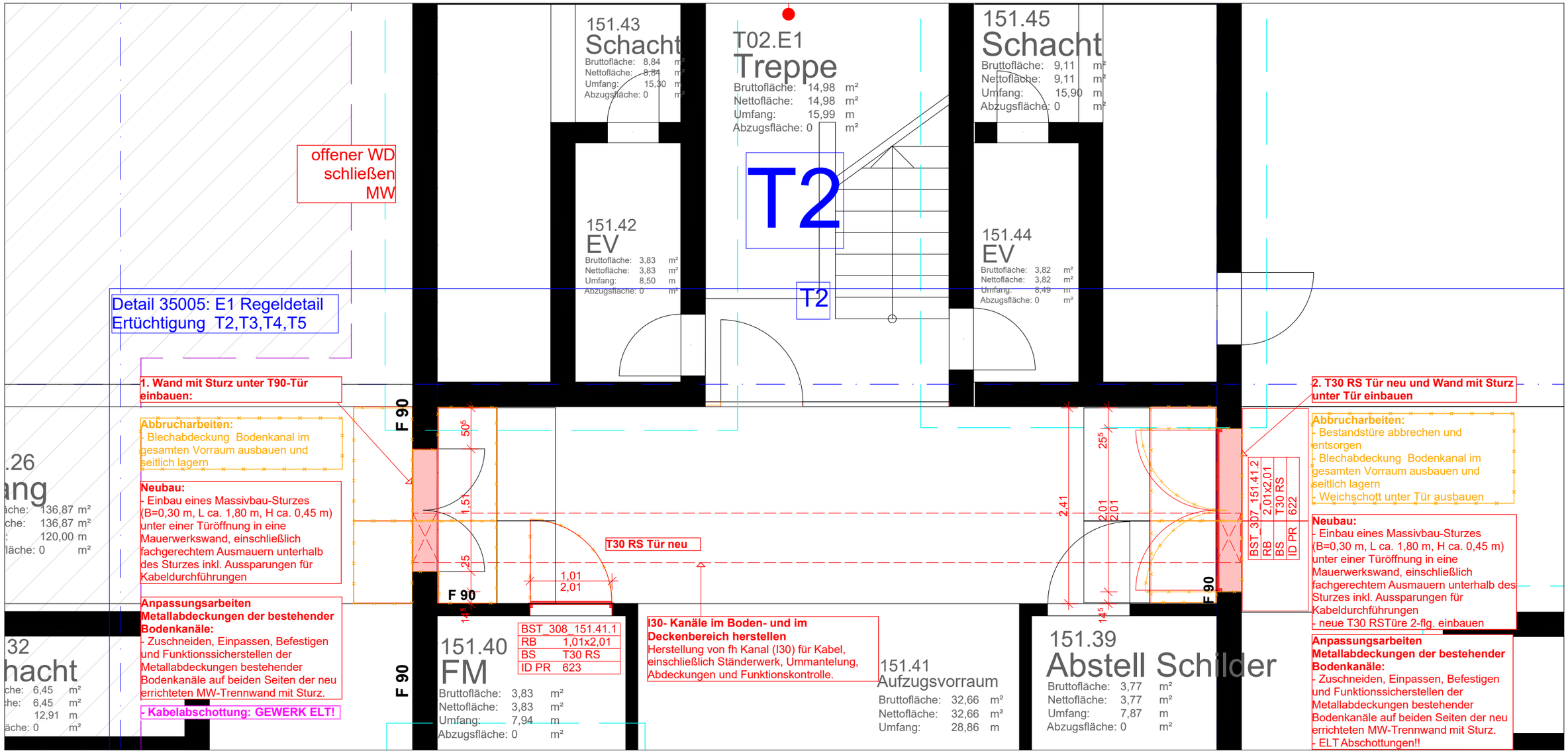


## Grundriss E1 M 1:50

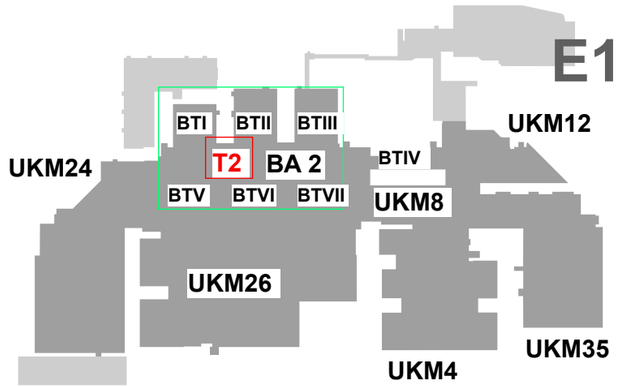


| | | | | | |
|---|---|---|---|---|---|
| Bauherr: **BG Klinikum Murnau gGmbH** Prof.-Küntscher-Str. 8, 82418 Murnau am Staffelsee | Legende: Bestand, Abbruch, Neubau, Änderung | Planausschnitt Übersichtsplan; Planausschnitt Plan 1:50; Detailplanung DE | Maßstab: **1:50** | Bauvorhaben: **FREIGABE** | **BGU Murnau Sanierung BS (203) 028 Technikzentrale + Rohrkeller** |
| Gemarkung: | | | Blattgröße: **42,0 x 29,7** | Planinhalt: | **E1 - Ertüchtigung BA2-2 T2** |
| Flurstück Nr.: | | | Gezeichnet: **rp** | Planart: | **Details Ausführungsplanung** |
| | | | Datum: **27.10.2026** | Plannr.: | **MU_I_028_TM2_LP5.0_ARC_DE_BA2-2_E1_XXX_35005_A_F** |

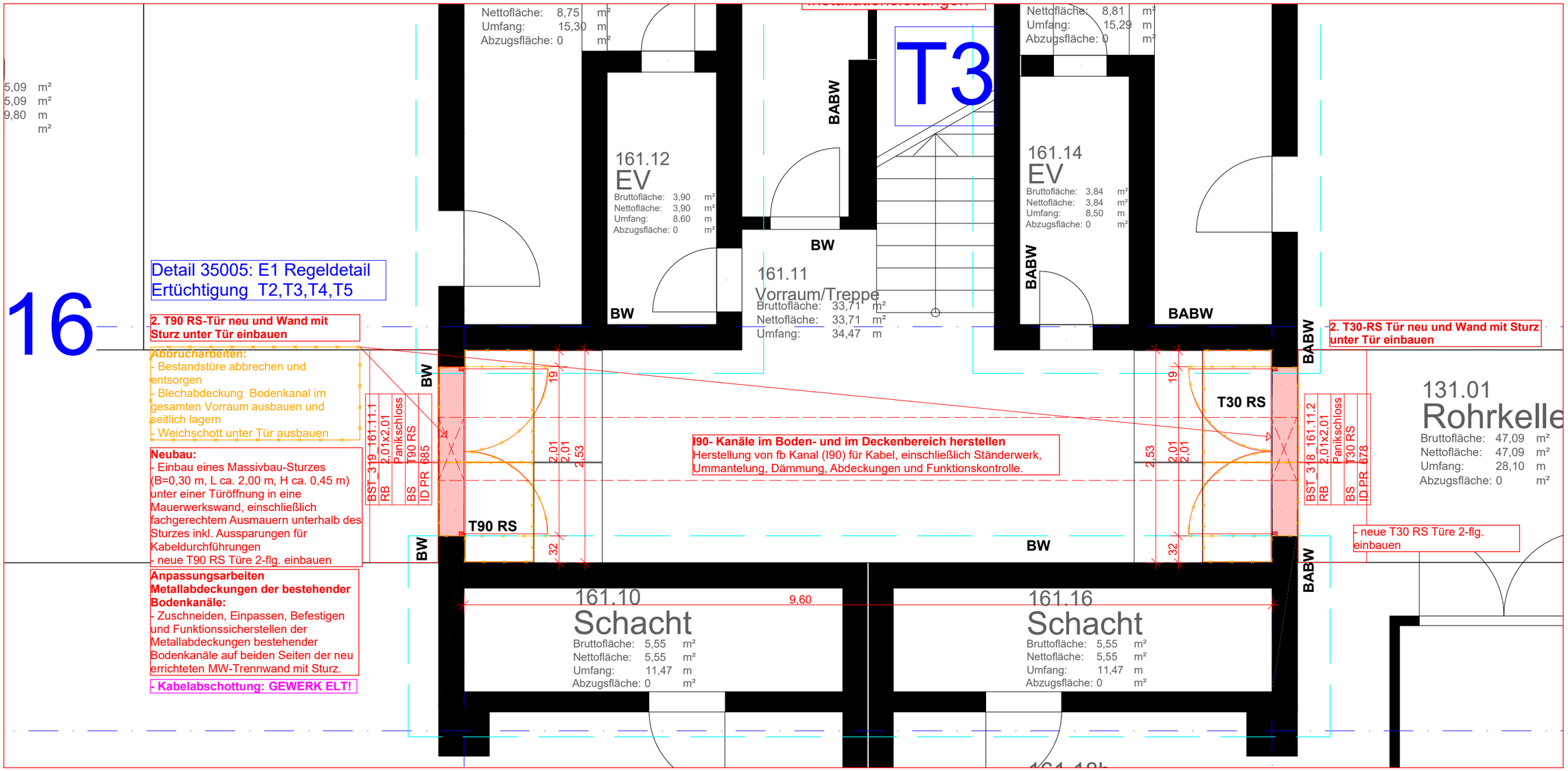


## Grundriss M 1:50

E1

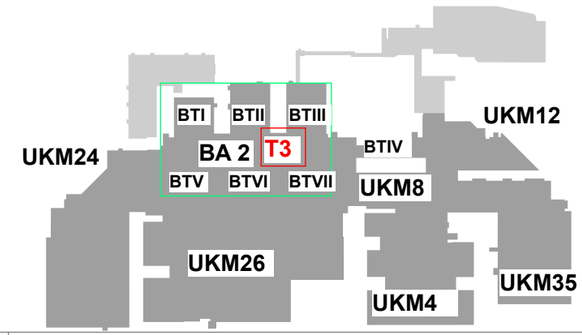


VORABZUG

| | | | | | |
|---|---|---|---|---|---|
| Bauherr:<br>**BG Klinikum Murnau gGmbH**<br>Prof.-Küntscher-Str. 8, 82418<br>Murnau am Staffelsee<br><br>Gemarkung:<br>Flurstück Nr.: | Legende:<br>Bestand<br>Abbruch<br>Neubau<br>Änderung | Planausschnitt Übersichtsplan<br>Planausschnitt Plan 1:50<br>Detailplanung DE | Maßstab: **1:50**<br>Blattgröße: **42,0 x 29,7**<br>Gezeichnet: **rp**<br>Datum: **27.10.2026** | Bauvorhaben: **FREIGABE**<br>Planinhalt:<br>Planart:<br>Plannr.: | **BGU Murnau Sanierung BS (203) 028 Technikzentrale + Rohrkeller**<br>**E1 - Ertüchtigung BA2-3 T3**<br>**Details Ausführungsplanung**<br>**MU_I_028_TM2_LP5.0_ARC_DE_BA2-3_E1_XXX_35006_A_F** |

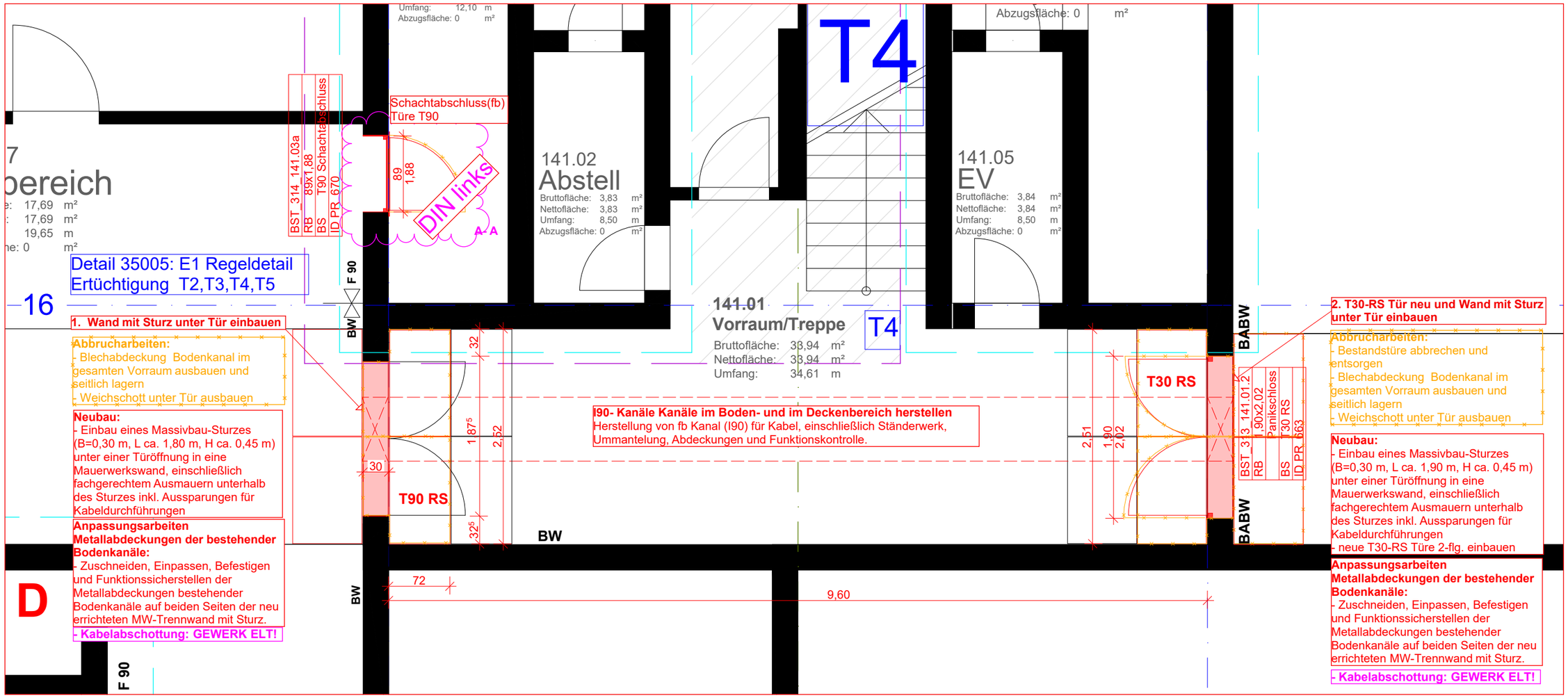


# Grundriss E1 M 1:50

E1

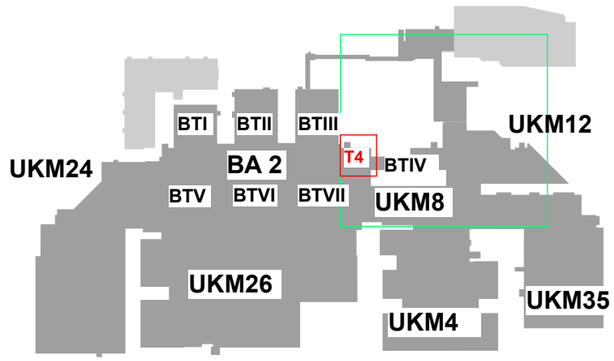


VORABZUG

| | | | |
|---|---|---|---|
| Bauherr: BG Klinikum Murnau gGmbH, Prof.-Küntscher-Str. 8, 82418 Murnau am Staffelsee | Legende: Bestand, Abbruch, Neubau, Änderung | Planausschnitt Übersichtsplan; Planausschnitt Plan 1:50; Detailplanung DE | |
| Gemarkung: | | | |
| Flurstück Nr.: | | | |

| | | | |
|---|---|---|---|
| Maßstab: | 1:50 | Bauvorhaben: | BGU Murnau Sanierung BS (203) 028 Technikzentrale + Rohrkeller |
| Blattgröße: | 42,0 x 29,7 | Planinhalt: | E1 - Detail BA2-4 T4 |
| Gezeichnet: | rp | Planart: | Details Ausführungsplanung |
| Datum: | 27.10.2026 | Plannr.: | MU_I_028_TM2_LP5.0_ARC_DE_BA2-4_E1_XXX_35007_A_F |

FREIGABE

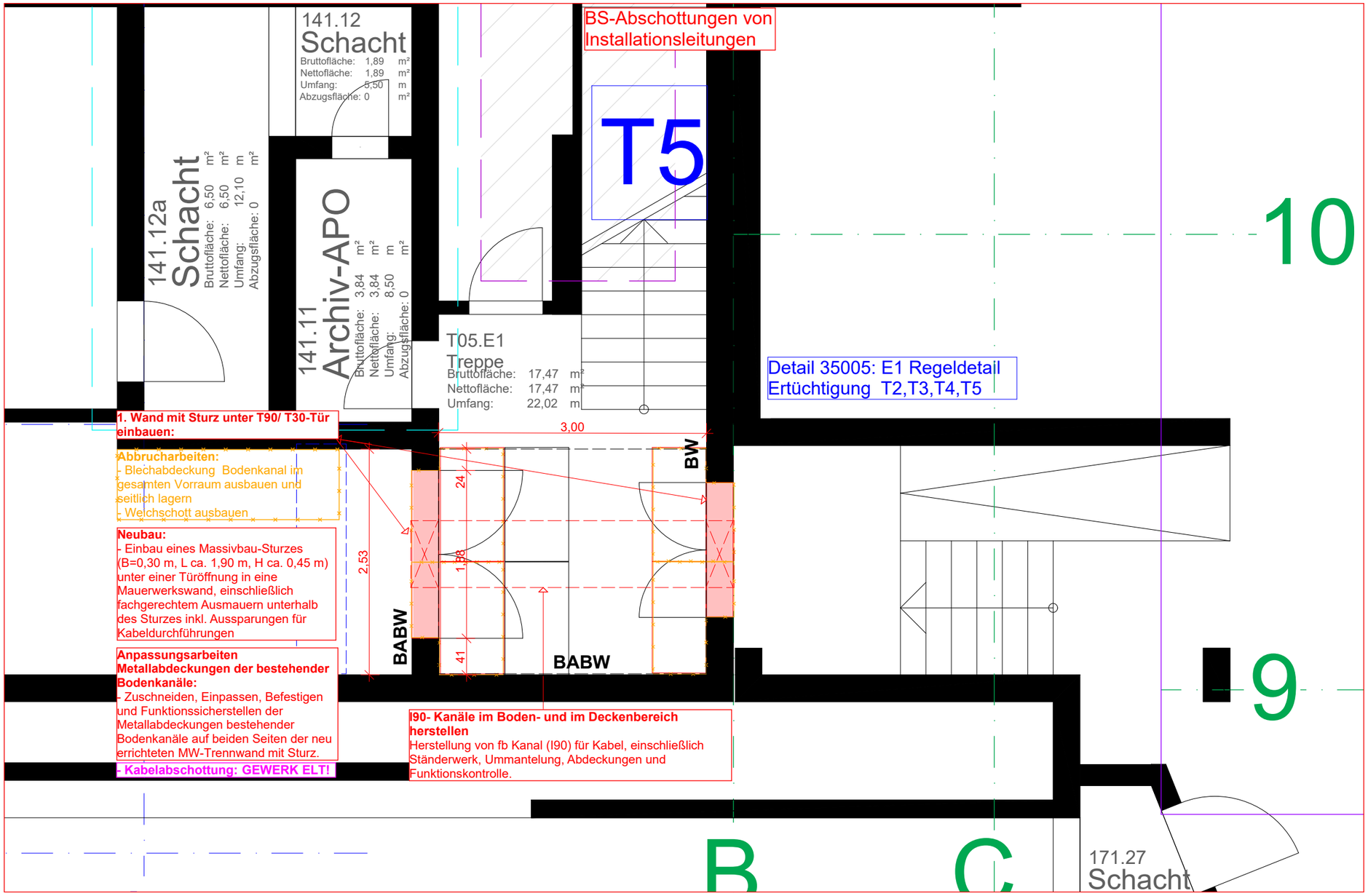


## Grundriss M 1:50

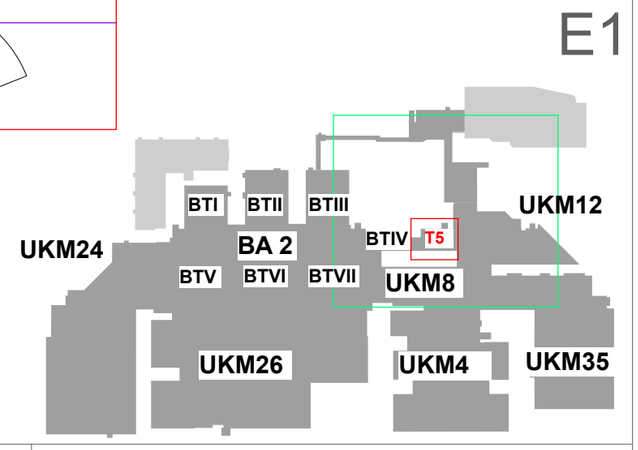


**VORABZUG**

| | | | | | |
|---|---|---|---|---|---|
| | Bauherr:<br>**BG Klinikum Murnau gGmbH**<br>Prof.-Küntscher-Str. 8, 82418<br>Murnau am Staffelsee<br><br>Gemarkung:<br>Flurstück Nr.: | Legende:<br>Bestand<br>Abbruch<br>Neubau<br>Änderung<br><br>Planausschnitt Übersichtsplan<br>Planausschnitt Plan 1:50<br>Detailplanung DE | Maßstab: **1:50**<br>Blattgröße: **42,0 x 29,7**<br>Gezeichnet: **rp**<br>Datum: **27.10.2026** | Bauvorhaben: **FREIGABE**<br>Planinhalt:<br>Planart:<br>Plannr.: | **BGU Murnau Sanierung BS (203) 028 Technikzentrale + Rohrkeller**<br>**E1 - Detail BA2-4 T5**<br>**Details Ausführungsplanung**<br>**MU_I_028_TM2_LP5.0_ARC_DE_BA2-4_E1_XXX_35008_A_F** |

**1. Einbau eines Massivbau-Sturzes**
aus Ortbeton unter der Türöffnung;
Abstand zur UK Türblatt 10 mm
(B=30 cm, L ca. 150-200 cm, H= 020 cm)
C25/30 XC1, W0
Cnom = 2,0cm
Betonstahl B500
Längsbewehrung: unten 2Ø12
oben 2Ø12
Bügel. Ø8/20
Anschluss an Stb.-Wand über
eingeklebten Betonstahldübel
Betonstahldübel d=20mm
Betonstahl B500
l = 20cm
Einklebelänge 10cm
Einklebung mittels Hilti HIT HY-200

**2. Ausmauerung aus KS-Stein (30x30x30 cm):**
Ausmauern unterhalb des Sturzes
inkl. Aussparungen für
Leitungsdurchführungen

**3. Kabelabschottung GEWERK ELT!!!**

**4. Trockenbauarbeiten im Bodenkanal:**
I90-Kanal, dreiseitig ausgeführt,
mit Revi-Deckeln von oben erreichbar,
gemäß den Vorgaben des Elektrikers,
Anarbeitung an Wand

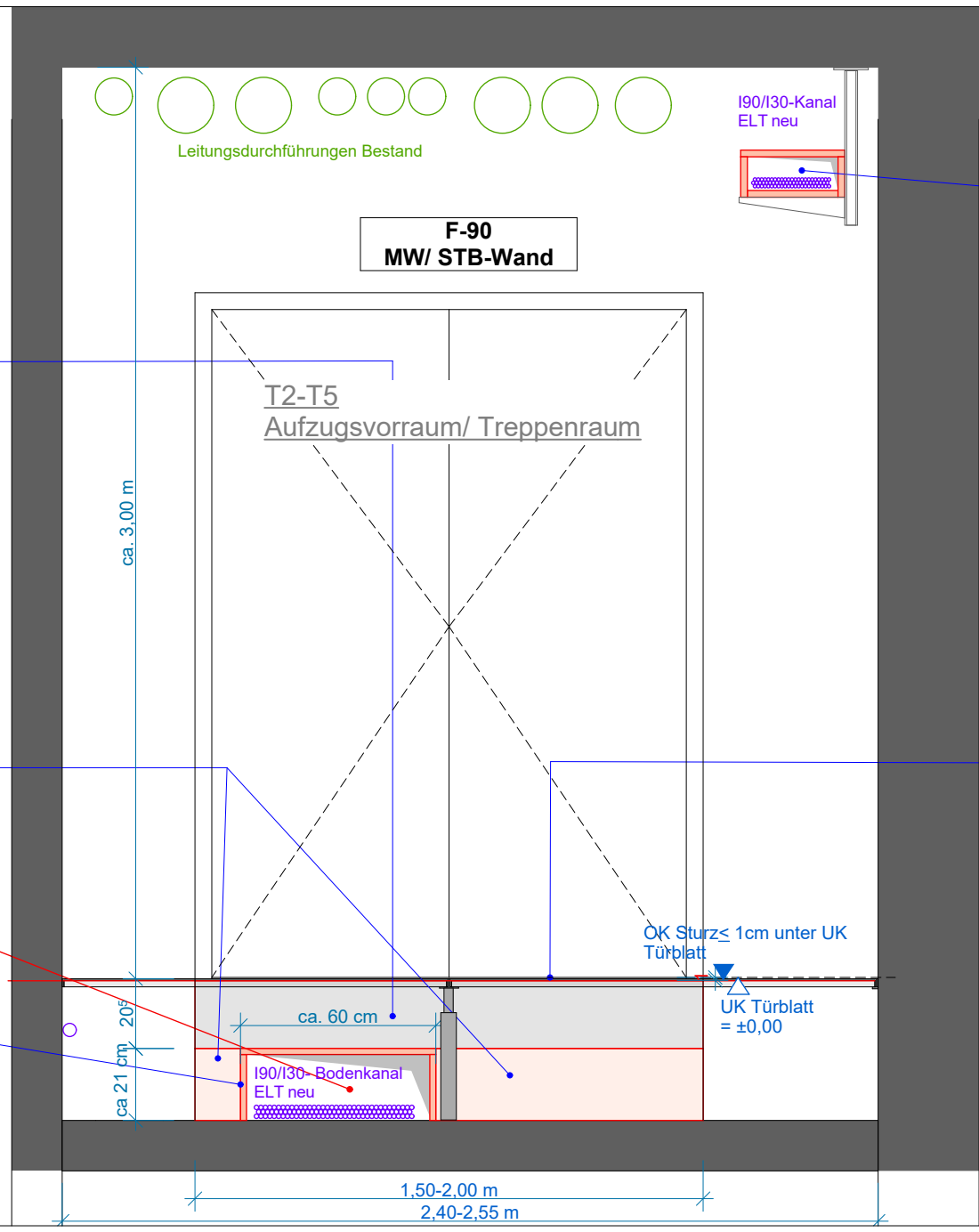


**Trockenbauarbeiten Decken:**
I90/I30- Kanal, 2 bis 4- seitig
ausgeführt,
mit Revi-Deckeln gemäß den
Vorgaben des Elektrikers

**5. Anpassungsarbeiten an den Metallabdeckungen der bestehenden Bodenkanäle:**
- Zuschneiden, Einpassen und
Befestigen der vorhandenen
Metallabdeckungen beidseitig
der neu errichteten MW-
Trennwand mit Sturz sowie
Sicherstellung ihrer
ordnungsgemäßen Funktion.

## Schnitt 1-1 M 1:20

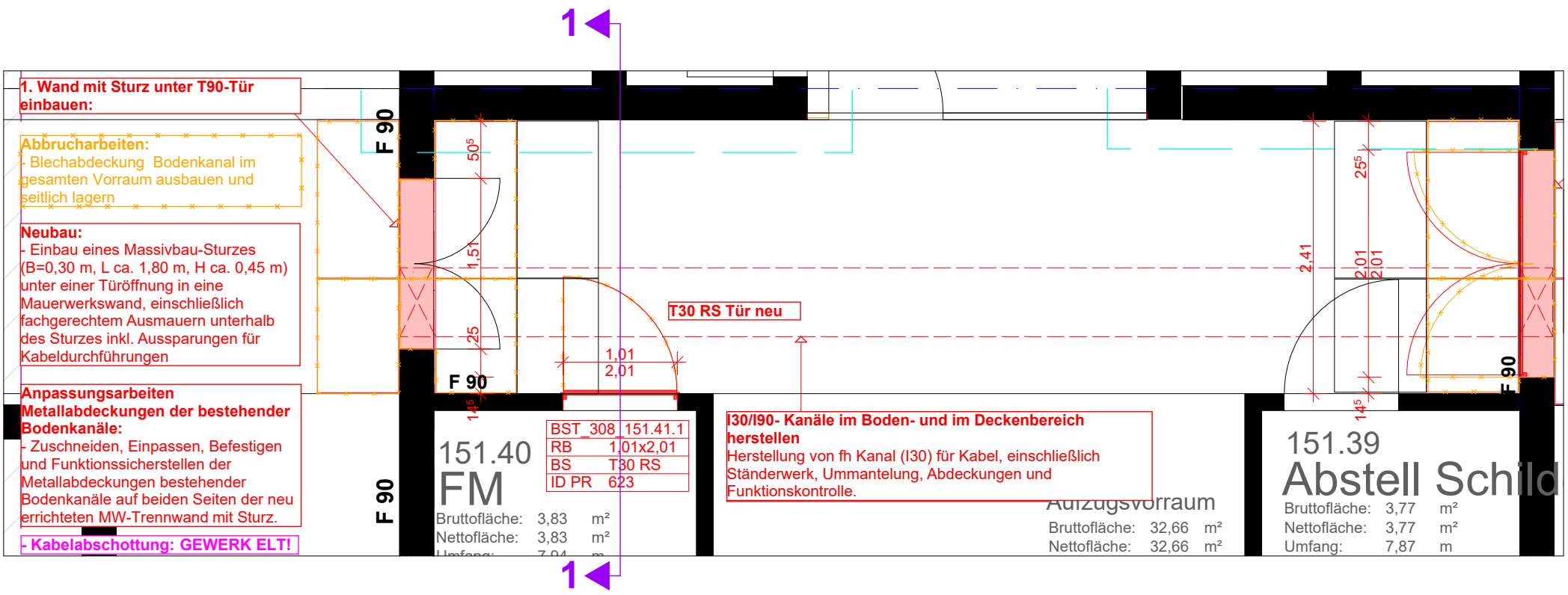


## Grundriss M 1:50

**FREIGABE**

| | | | | | |
|---|---|---|---|---|---|
| Bauherr: | **BG Klinikum Murnau gGmbH**<br>Prof.-Küntscher-Str. 8, 82418<br>Murnau am Staffelsee | Legende:<br>Bestand<br>Abbruch<br>Neubau<br>Änderung | Planausschnitt Übersichtsplan<br>Planausschnitt Plan 1:50<br>Detailplanung DE | Maßstab: **1:50, 1:20** | Bauvorhaben: **BGU Murnau Sanierung BS (203) 028 Technikzentrale + Rohrkeller** |
| | | | | Blattgröße: **42,0 x 29,7** | Planinhalt: **E1 - Regeldetail Ertüchtigung Aufzugsvorraum/ T2,T3,T4,T5** |
| | | | | Gezeichnet: **rp** | Planart: **Details Ausführungsplanung** |
| Gemarkung: | | | | Datum: **27.10.2026** | Plannr.: **MU_I_028_TM2_LP5.0_ARC_DE_XXX_E1_XXX_35005_A_F** |
| Flurstück Nr.: | | | | | |

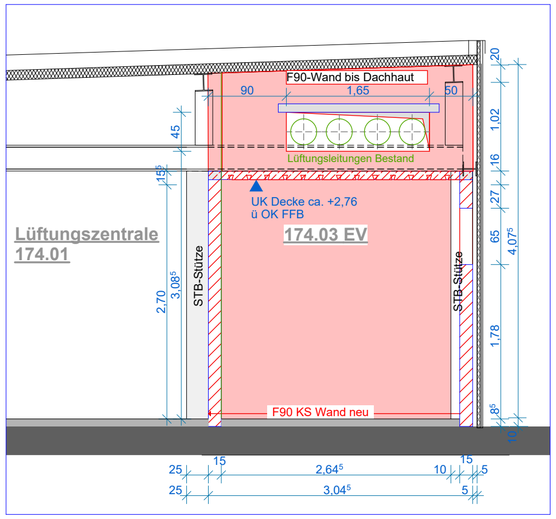


Schnitt 2-2

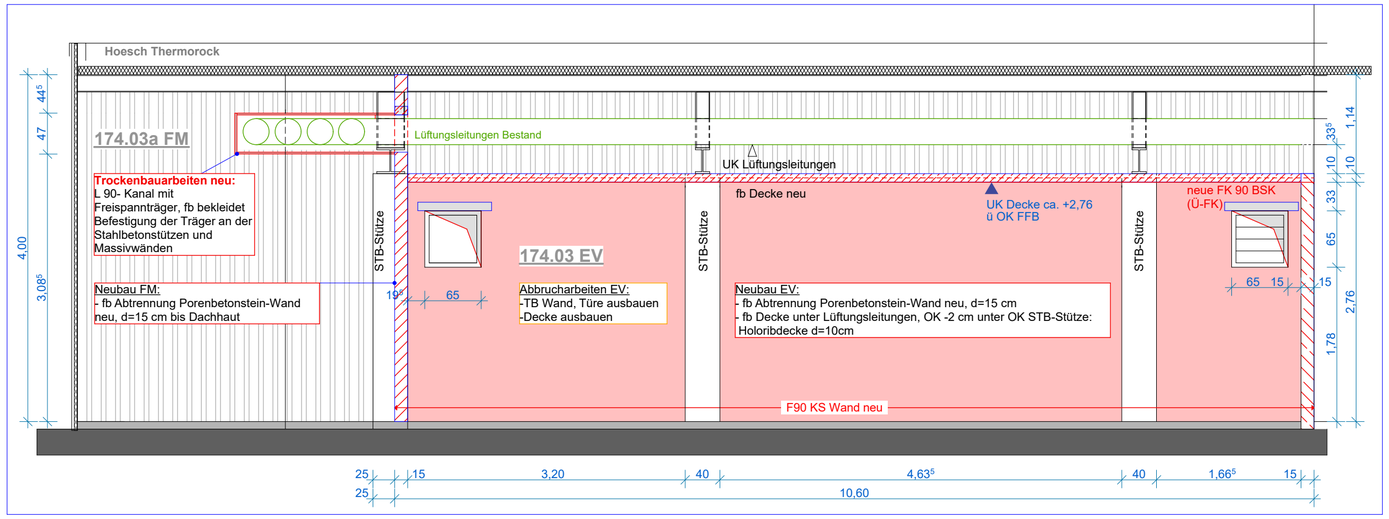


Schnitt 1-1

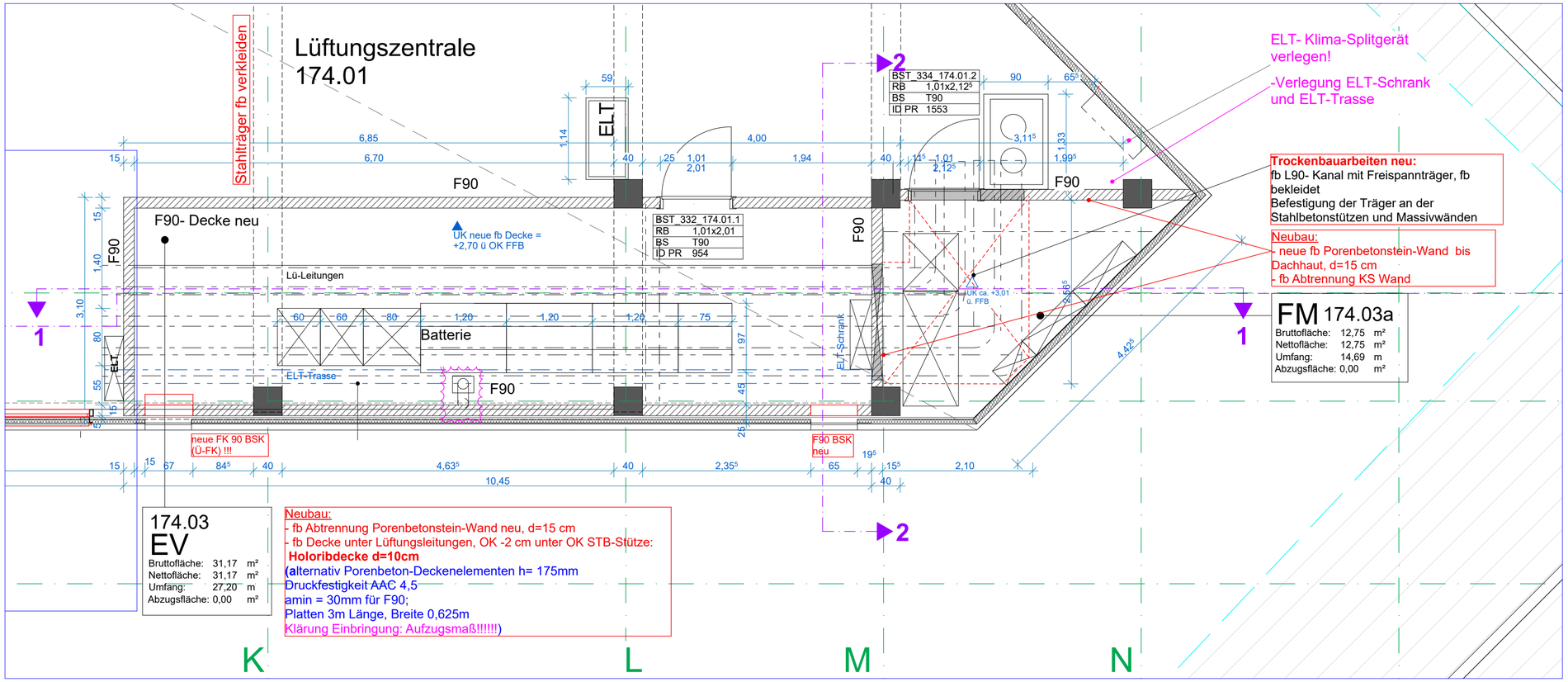


Grundriss

LEGENDE:

- Bestand
- Abbruch
- Neubau
- Änderung
- Planausschnitt Übersichtsplan
- Planausschnitt Plan 1:50
- Detailplanung DE

E4

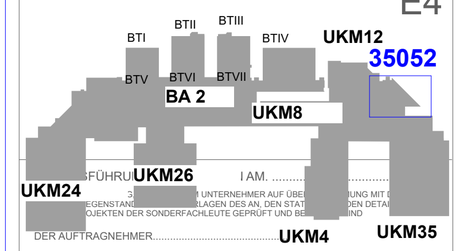


DER AUFTRAGNEHMER.....

DER ARCHITEKT.....

HINWEIS

DIE PLÄNE SIND VOM AUFTRAGNEHMER VERANTWORTLICH ZU PRÜFEN. MASSE SIND AM BAU ZU NEHMEN UND ZU KONTROLLIEREN. EVENTUELLE MASSDIFFERENZEN ZWISCHEN DEN PLÄNEN DES STATIKERS, DER PROJEKTINGENIEURE, DER FACHFIRMEN UND DEN WERKPLÄNEN DES ARCHITEKTEN SIND VOR AUSFÜHRUNG DER ARBEITEN ZU KLÄREN.

DIESER PLAN GILT NUR IN VERBINDUNG MIT DEN DETAILPLÄNEN DES ARCHITEKTEN, DEN PLÄNEN DES STATIKERS, DER PROJEKTINGENIEURE UND DER FACHFIRMEN.

BAUSTOFFE UND GÜTEKLASSEN SIND DER STATIK ZU ENTNEHMEN.

BEDENKEN GEGEN DIE KONSTRUKTION SIND VOR DER AUSFÜHRUNG DEM ARCHITEKTEN ZU MELDEN.

MASSANGABEN FÜR TÜRSTURZHÖHEN, FENSTER,- UND BRÜSTUINGSHÖHENBEZIEHEN SICH AUF OK FERTIGFUSSBODEN.

| INDEX | Ä-Nr. | Änderungen | Datum |
|---|---|---|---|
| B | B- A | Freigabe | 27.10.2026 |
| A | | | 29.06.2026 |

Bauherr: **BG Klinikum Murnau gGmbH**
Prof.-Küntscher-Str. 8
82418 Murnau am Staffelsee

Bauvorhaben: **BGU Murnau Sanierung BS (203)**
**028 Technikzentrale + Rohrkeller**

**FREIGABE**

Planinhalt: **E4 Detail EV-174.03 und FM- 174.03a UKM 12**

Planart: **Ausführungsplanung Baumeister**

Plannr.: **MU_I_028_TM2_LP5.0_ARC_DE_UKM12_E4_RB1_35052_B_F**

Maßstab: **1:50** Gezeichnet: **rp**

Blattgröße: **A2 - 57,4 x 42,0** Datum: **27.10.2026**

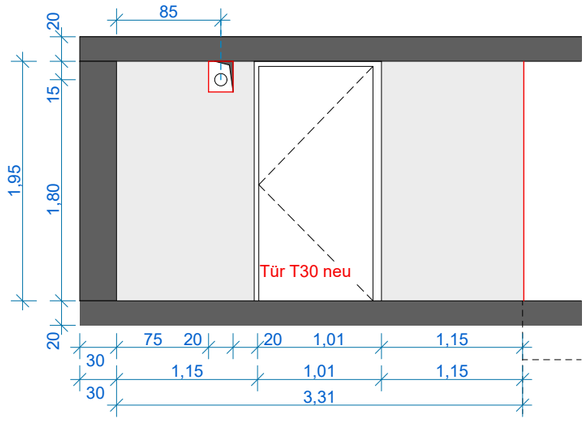


## Wandansicht 1-1 M 1:50

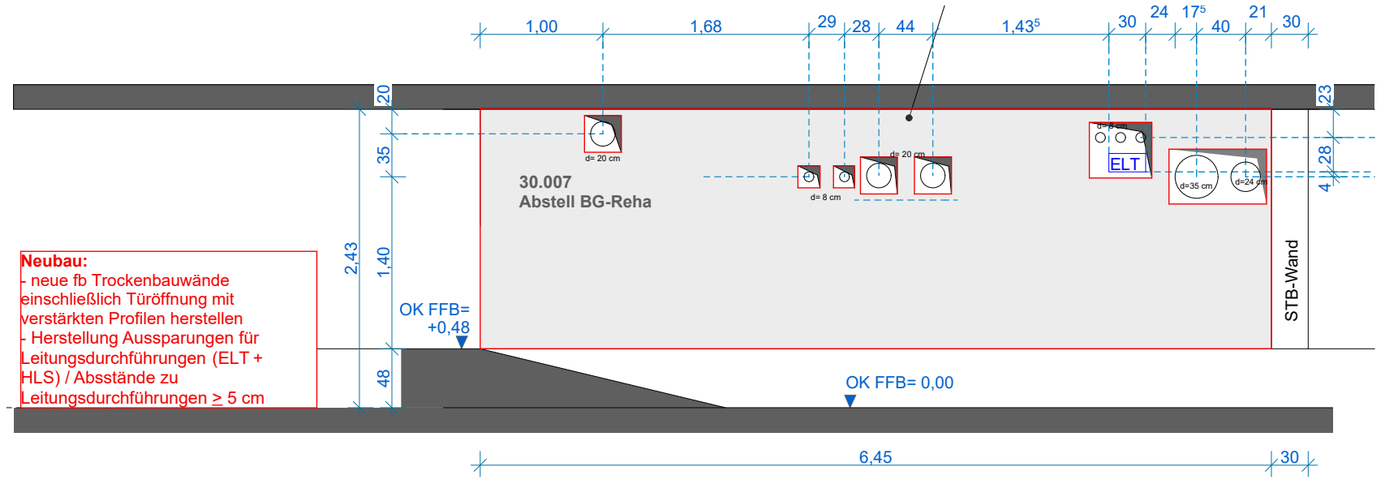


## Wandansicht 2-2 M 1:50

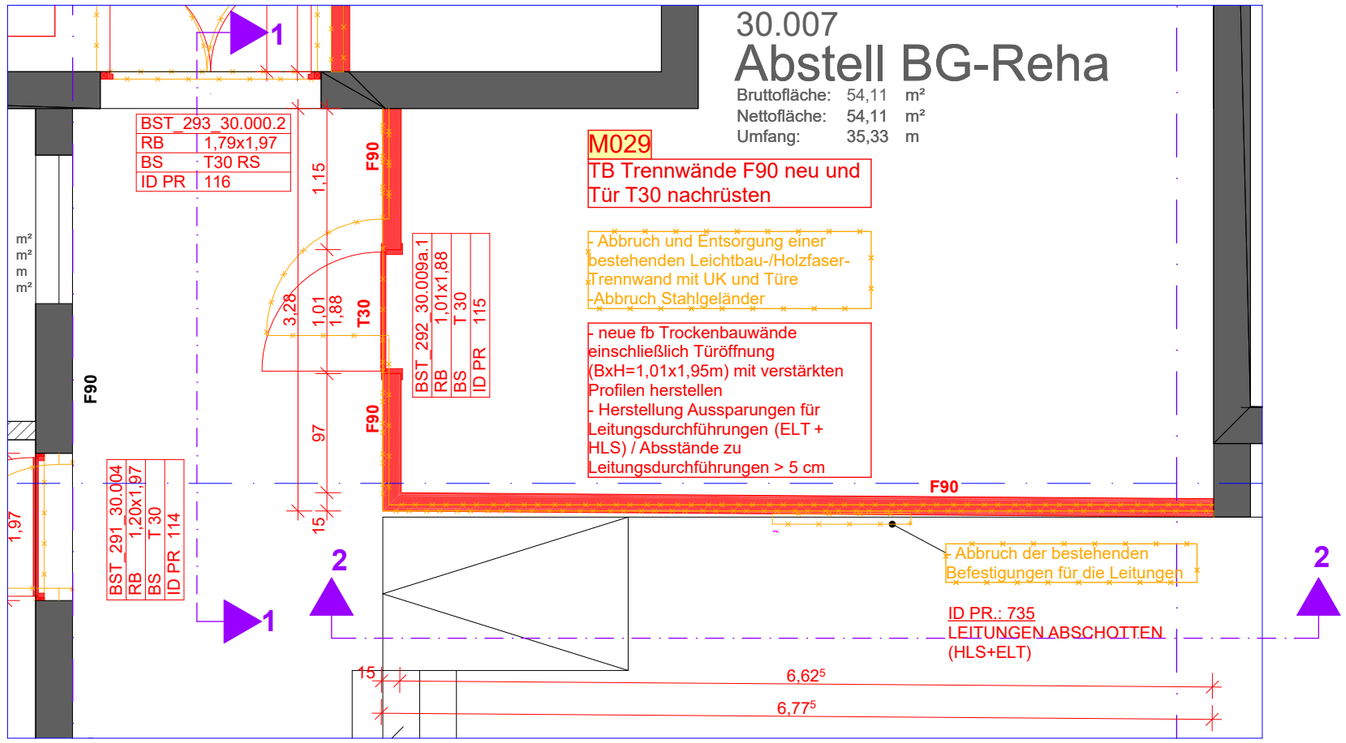


## Grundriss M 1:50

E0

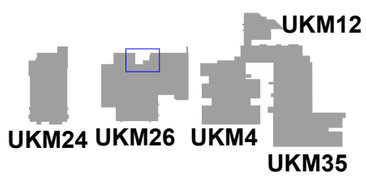


| | | | | | |
|---|---|---|---|---|---|
| Bauherr:<br>**BG Klinikum Murnau gGmbH**<br>Prof.-Küntscher-Str. 8, 82418<br>Murnau am Staffelsee<br><br>Gemarkung:<br>Flurstück Nr.: | Legende:<br>Bestand<br>Abbruch<br>Neubau<br>Änderung<br><br>Planausschnitt Übersichtsplan<br>Planausschnitt Plan 1:50<br>Detailplanung DE | Maßstab: **1:50**<br>Blattgröße: **42,0 x 29,7**<br>Gezeichnet: **rp**<br>Datum: **27.10.2026** | Bauvorhaben: **FREIGABE** | **BGU Murnau Sanierung BS (203) 028 Technikzentrale + Rohrkeller** | |
| | | | Planinhalt: | **WA E0 Abstell BG-Reha 30.007 (8-9/F-G)** | |
| | | | Planart: | **WA Ausführungsplanung Trockenbau** | |
| | | | Plannr.: | **MU_I_028_TM2_LP5.0_ARC_WA_UKM26_E0_TBW_35054_B_F** | |

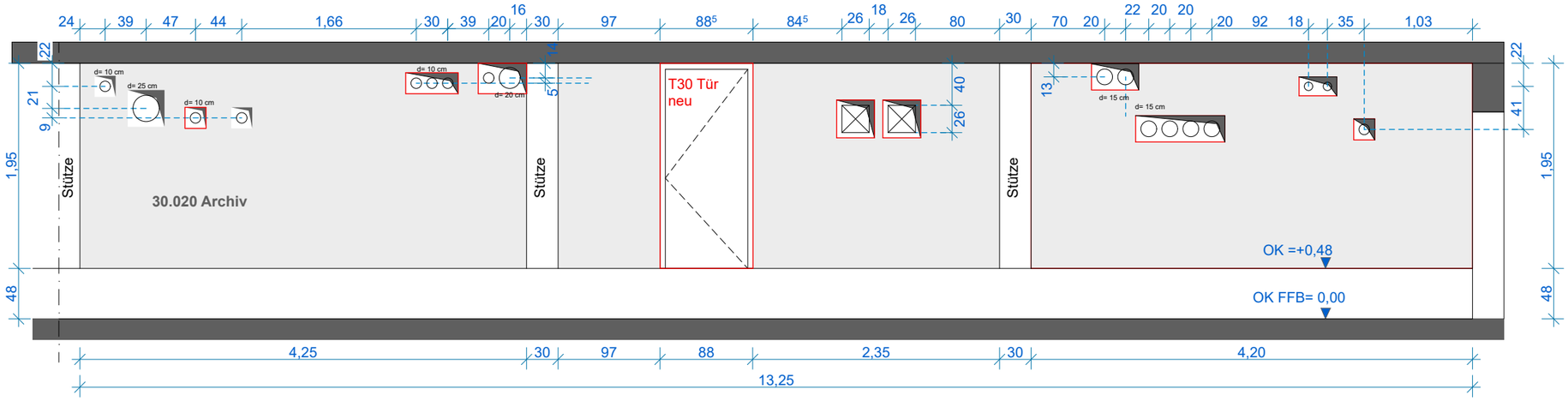


## Wandansicht 1-1 M 1:50

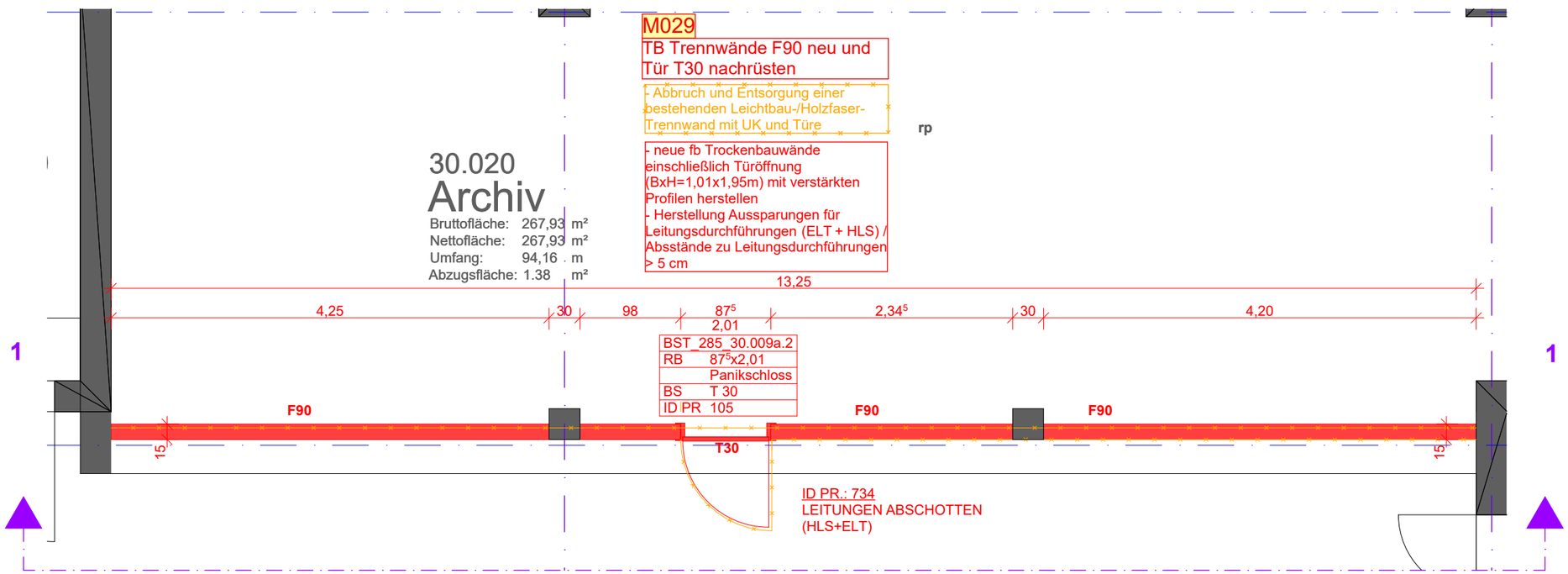


## Grundriss M 1:50

| | | | | | |
|---|---|---|---|---|---|
| | Bauherr:<br>**BG Klinikum Murnau gGmbH**<br>Prof.-Küntscher-Str. 8, 82418<br>Murnau am Staffelsee<br><br>Gemarkung:<br>Flurstück Nr.: | Legende:<br>Bestand<br>Abbruch<br>Neubau<br>Änderung<br><br>Planausschnitt Übersichtsplan<br>Planausschnitt Plan 1:50<br>Detailplanung DE | Maßstab: **1:50**<br>Blattgröße: **42,0 x 29,7**<br>Gezeichnet: **rp**<br>Datum: **27.10.2026** | Bauvorhaben: **FREIGABE** | **BGU Murnau Sanierung BS (203) 028 Technikzentrale + Rohrkeller** |
| | | | | Planinhalt: | **WA E0 Archiv 30.020 (8-9/G-K)** |
| | | | | Planart: | **WA Ausführungsplanung Trockenbau** |
| | | | | Plannr.: | **MU_I_028_TM2_LP5.0_ARC_WA_UKM26_E0_TBW_35055_B_F** |

# Fotos Bestandssituation

**Objekt**

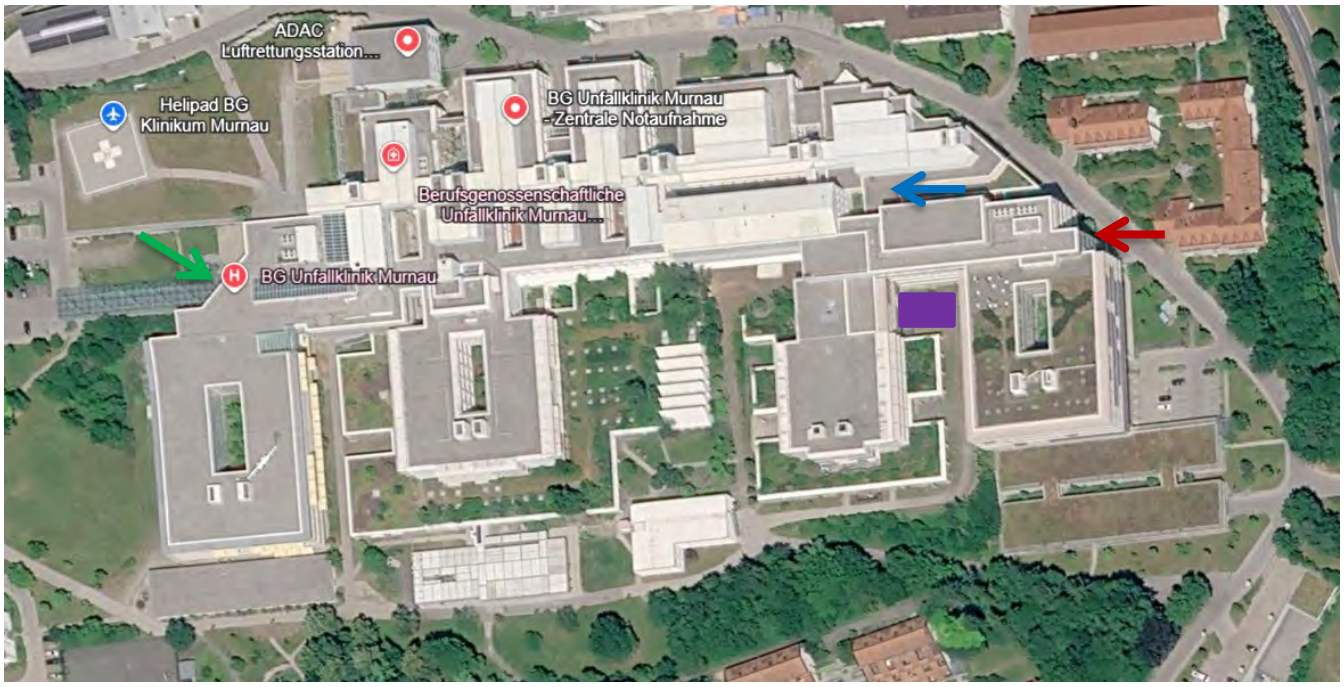


Anlieferung 028 E1

Eingang Ost E0

Haupteingang West E3

Fläche für Baustelleneinrichtung

Zugang Baustelle, Luftbild

# Fotos Bestandssituation

**Objekt**

**Baustelleneinrichtungsfläche**

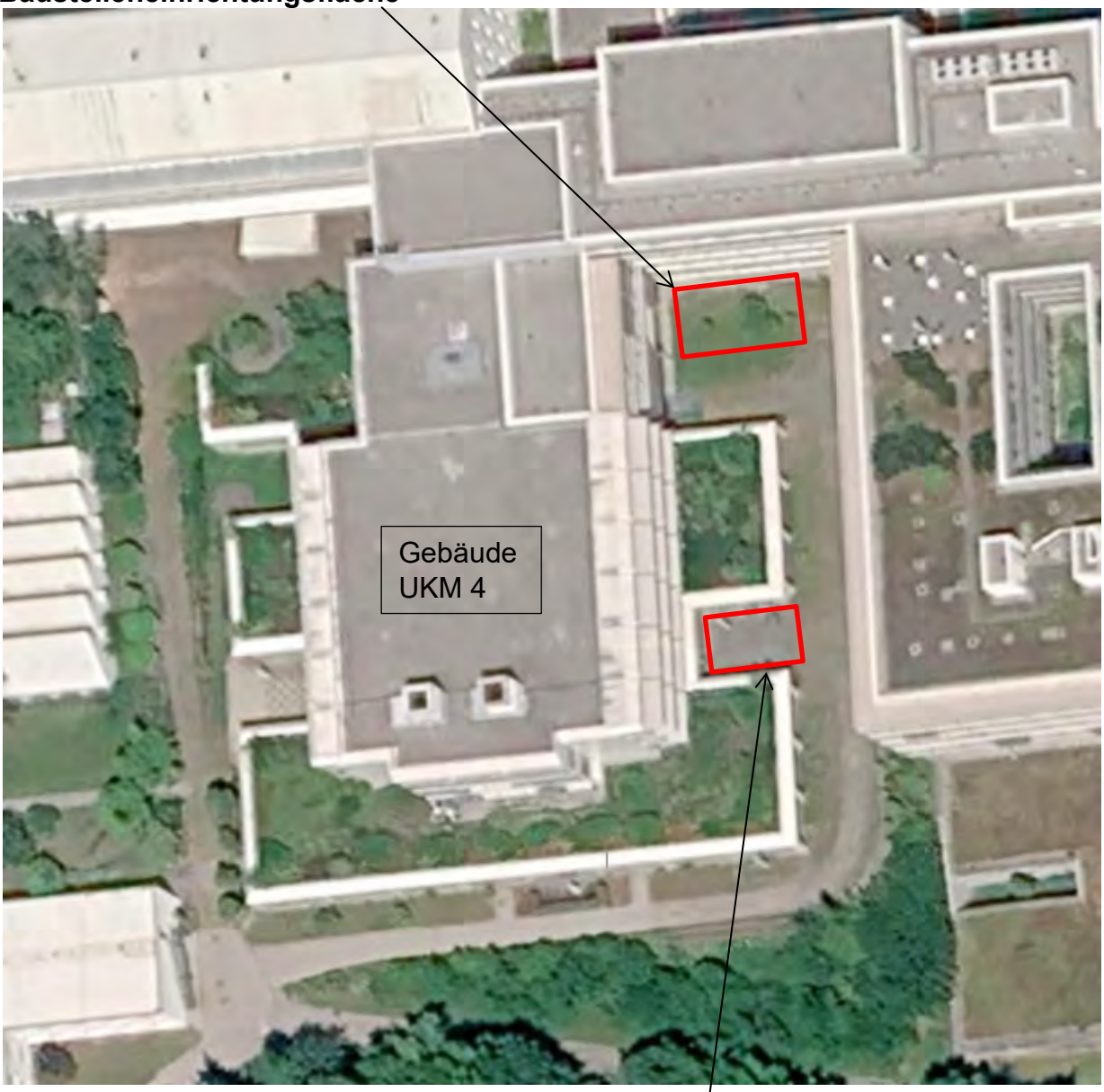


Baustelleneinrichtungsfläche
optional

Zugang Baustelle, Luftbild

# Fotos Bestandssituation

**Ebene E0**

UKM 24 - Schachtwand hinter Wandhydrant

# Fotos Bestandssituation

**Ebene E0**

UKM26 - Rohrkeller

# Fotos Bestandssituation

**Ebene E0**

UKM26 – 30.007 Abstell BG-Reha



# Fotos Bestandssituation

**Ebene E0**

UKM26 – 30.005a Abstell Mödl

# Fotos Bestandssituation

**Ebene E0**

UKM26 – 30.020 Archiv



# Fotos Bestandssituation

**Ebene E0**

UKM4 – 60.023 FM/BMZ

# Fotos Bestandssituation

**Ebene E1**

BA2-2 - T2 Bodenkanal & Decke



# Fotos Bestandssituation

**Ebene E1**

BA2-3 – T3 Bodenkanal & Decke

# Fotos Bestandssituation

**Ebene E1**

BA2-4 – T4 Bodenkanal & Decke



# Fotos Bestandssituation

**Ebene E1**

BA2-4 – T5 Bodenkanal & Decke



# Fotos Bestandssituation

**Ebene E4**

UKM12 – 174.03a FM