AT P1.TH
Typ 09
Stahlrahmentür mit beidseitiger Alu-Bekleidung
1-flügelige Tür, DIN rechts, Notausgang

Türelement gesamt:
BxH = 1,30m x 2,30m

Rahmen:
Stahlprofil als Rahmen und Querversteifung / feuerverzinkt
Oberfläche:
beidseitig Aluminiumplatten 3mm, E6 EV1, wie Alu-Bänder

Schallschutz:
keine Anforderungen

Türelement:
Tür nach außen öffnend,
lichte Durchgangsbreite mind.120cm
lichte Durchgangshöhe mind. 220cm

Beschläge: (zulässig nach DIN 18040)
außen: Knauf, Edelstahl gebürstet
innen: Drücker, u-förmig, Edelstahl gebürstet
Panik E (nach DIN 179)
selbstverriegelnd, mechanisch mit Wechselfunktion

Bänder:
Edelstahl gebürstet

Obentürschließer: (zulässig nach DIN 18040)
OTS (Obentürschließer, aufgesetzt) - maximale Bedienungskraft ≤ 47 N

Einbruchsschutz:
keine Anforderungen

Verschlussüberwachung:
keine Anforderungen

PLAN GILT FÜR:

Einbausituation Fluchttreppe Dachterrasse:

AT P1.TH2 07 DIN rechts

Einbausituation Fluchttreppe Fluchtbalkon:

AT P1.TH3 02 DIN links

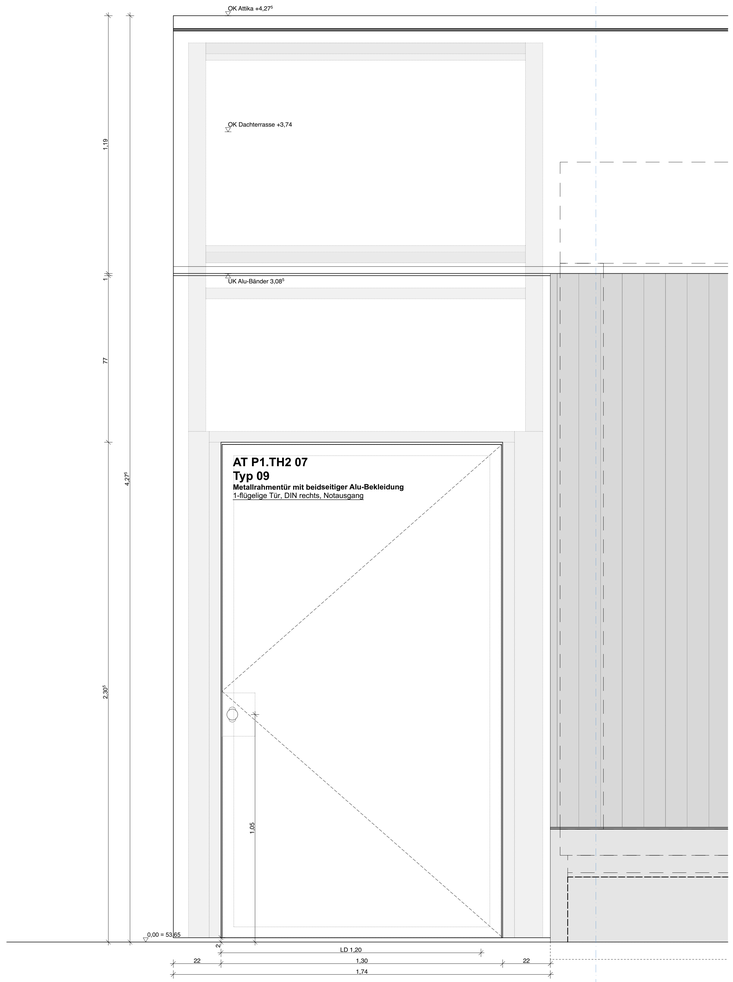

Ansicht Bandseite M 1:10

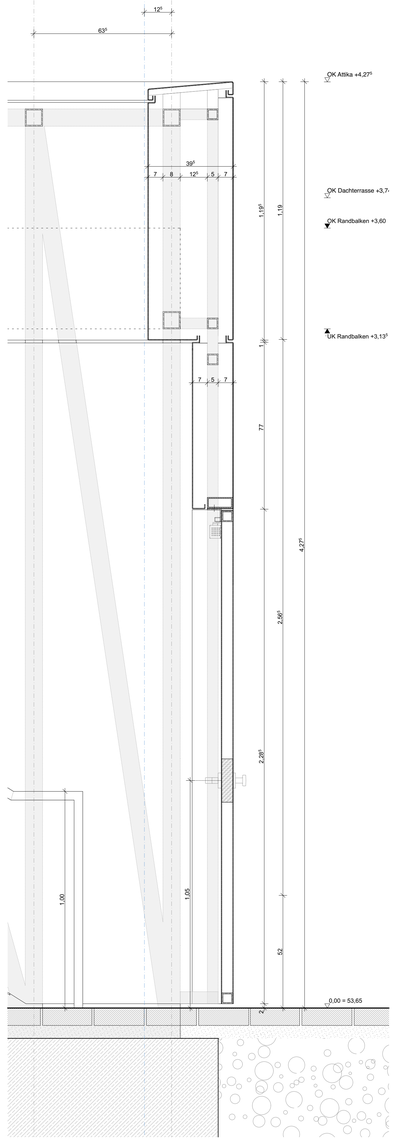

Vertikalschnitt M 1:10

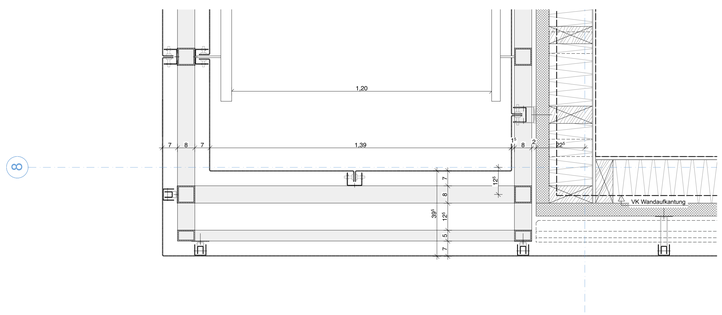

Horizontalschnitt Außenwand Attikabereich/Alu-Bänder M 1:10

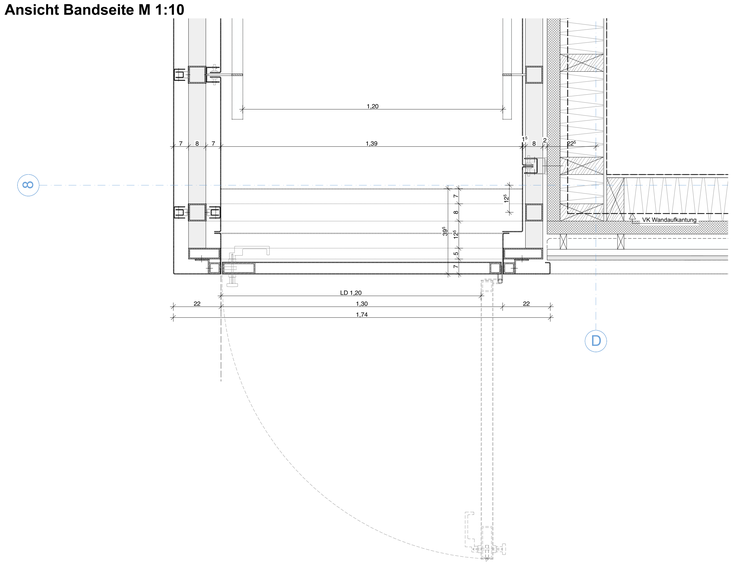

Horizontalschnitt Außenwand HRB M 1:10

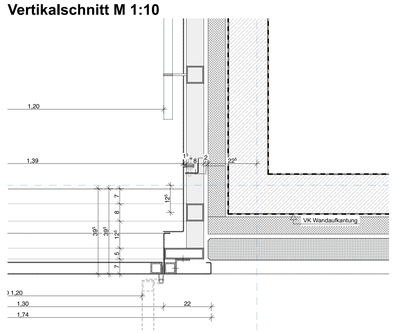

Horizontalschnitt Außenwand Sockelbereich M 1:10

Legende

Abkürzungen

OKFF	Oberkante Fertigfußboden
OKRD	Oberkante Rohdecke
OKBP	Oberkante Bodenplatte
UKUZ	Unterkante Unterzug
ABS	Absturzsicherung zu OKFF
BRH	Brüstungshöhe zu OKFF
DA	Dachablauf
DB	Deckenbekleidung
FB	Fussbodenbelag
FT	Betonfertigteil
GK	Trockenbauwandkonstruktion
iBo	Im Betrieb offene Tür
LD	Lichte Durchgangsbreite
LH	Lichte Raumhöhe
NA	Notausgang
NF	Nettoraumfläche
NE	Notentwässerung
RA	Rauchableitung
RH	Raumhöhe
RR	Regenrohr/-entwässerung
STB	Stahlbeton
SSA	Sonnenschutzanlage
WB	Waschbecken

Bauteile

- Stahlbeton, bewehrt
- Stahlbeton, unbewehrt
- Holz
- Wärmedämmung
- Trockenbau
- Türen

Möblierung

- Lose Ausstattung - UKB
- Feste Ausstattung - NAK
- Haustechnische Ausstattung - KL

Brandschutz

F30	Bauteil feuerhemmend
T30	Tür feuerhemmend
dT	dichtschließende Tür
rdTs	rauchdicht und selbstschließende Tür
	Feuerlöscher

Raumstempel

A.003	Raumnummer
Unterricht	Raumbezeichnung
60,00 m²	Nettoraumfläche

Schnittverlauf

Vermaßung

± 0,00	Höhenangabe Fertigkonstruktion
± 0,13	Höhenangabe Rohkonstruktion
± 0,00	Höhenkote zu Fertigkonstruktion

Index	Datum	Änderung	Gez.	Gen.

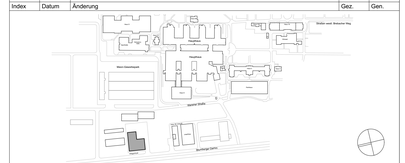

Bauvorhaben: BE-G-009 Pflegeschule Blumberger Damm 2, 12683 Berlin	Projektnummer: BE_G_009_PFS
Bauherr/Eigentümer: BG Klinikum Unfallkrankenhaus Berlin gGmbH Warener Straße 7, 12683 Berlin	Stempel Bauherr:
Planer: NAK Architekten Stromstraße 3, 10555 Berlin 030 616 76 92 0, 030 616 76 92 30 PFS@nak-architekten.de	Stempel Planer:
Fachplaner:	Stempel Fachplaner:

Planinhalt: Außentür Typ 09		Verfasser: NAK Architekten	Blatt-Nr.: 01
Gewerk: Hochbau		Leistungsphase/Planungsphase: Ausführungsplanung	Datum: 17.07.26
Blattgröße: A0	Maßstab: 1:10	Gez.: VA / Index: A	QR-Code:
Planname: BE_G_009_PFS_LP5.0_ARC_DE_HS-P_XX_FA2_37311_A		Geprüft: / Status:	

A0