































$\pm 0.00 \cong 40.12 \text{ NHN}$

MASZE AM BAU PRÜFEN !

DIE ZEICHNUNG IST NUR GÜLTIG IN VERBINDUNG MIT DER STATIK,
 DEM BRANDSCHUTZKONZEPT UND DEN PLANEN DES HAUSTECHNIKER.
 ES SIND NUR DIE BRANDSCHUTZANFORDERUNGEN FÜR DIE TÜREN
 EINGETRAGEN, BRANDSCHUTZANFORDERUNGEN DER WÄNDE
 SIEHE BRANDSCHUTZKONZEPT.
 DURCHBRUCHPLANUNG GEMÄSS HAUSTECHNIK.

DIE ESTRICH--HOHEN SIND MIT DER BAULEITUNG ABZUSTIMMEN.

LEGENDE:

	STB-BAUTEILE MU	GEM. STATIK		STB-BAUTEILE MU	GEM. STATIK
	STB-FERTIGTEIL	GEM. STATIK		STB-FERTIGTEIL	GEM. STATIK
	STB-BAUTEILE	GEM. STATIK		STB-BAUTEILE	GEM. STATIK
	MAUERWERK	GEM. STATIK		MAUERWERK	GEM. STATIK
	PORENBETON	GEM. STATIK		PORENBETON	GEM. STATIK
	NT, NICHT-TRÄGER WAND	GEM. STATIK		NT, NICHT-TRÄGER WAND	GEM. STATIK
	SPEZ. TRÄGER WÄRMEDÄMMUNG	GEM. STATIK		SPEZ. TRÄGER WÄRMEDÄMMUNG	GEM. STATIK
	STB-UNTERZUG KS-FLACHSTURZ	GEM. STATIK		STB-UNTERZUG KS-FLACHSTURZ	GEM. STATIK
	LEICHTBAUWAND	GEM. STATIK		LEICHTBAUWAND	GEM. STATIK
	VERBLENDER NF	GEM. STATIK		VERBLENDER NF	GEM. STATIK
	ABGEHANGENE DECKE	GEM. STATIK		ABGEHANGENE DECKE	GEM. STATIK
	IN ABSTIMMUNG MIT DER BAULEITUNG	GEM. STATIK		IN ABSTIMMUNG MIT DER BAULEITUNG	GEM. STATIK
	OPTIONALE BAUTEILE	GEM. STATIK		OPTIONALE BAUTEILE	GEM. STATIK
	INNENLEGENDER SONNENSCHUTZ	GEM. ZWISCHEN		INNENLEGENDER SONNENSCHUTZ	GEM. ZWISCHEN

LEISTUNGSPHASE 6	AUSSCHREIBUNG
------------------	---------------

SACHBEZUG	V.DOOKE	INHALT	
BAULEITER	---	TREPPENHAUS 3 SCHNITT 2 / SCHNITT 3 / SCHNITT	
GEZEICHNET	LE		
PLAN	T3=20-20		
MASZSTAB	1:200	DATUM	ZEICHN.-NR.