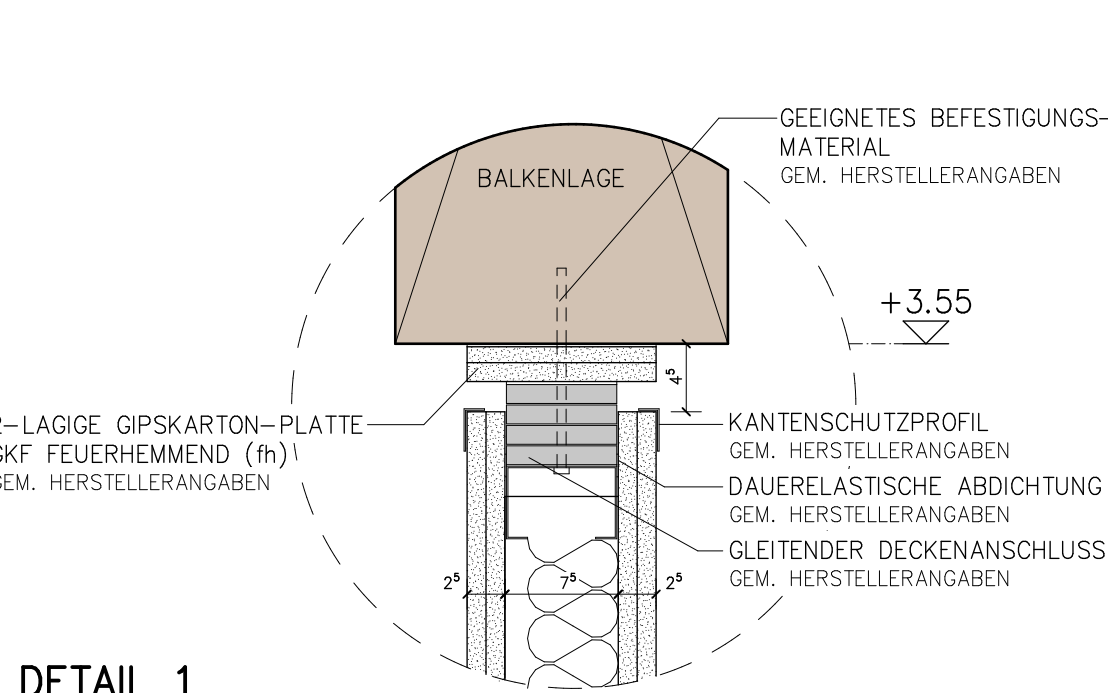
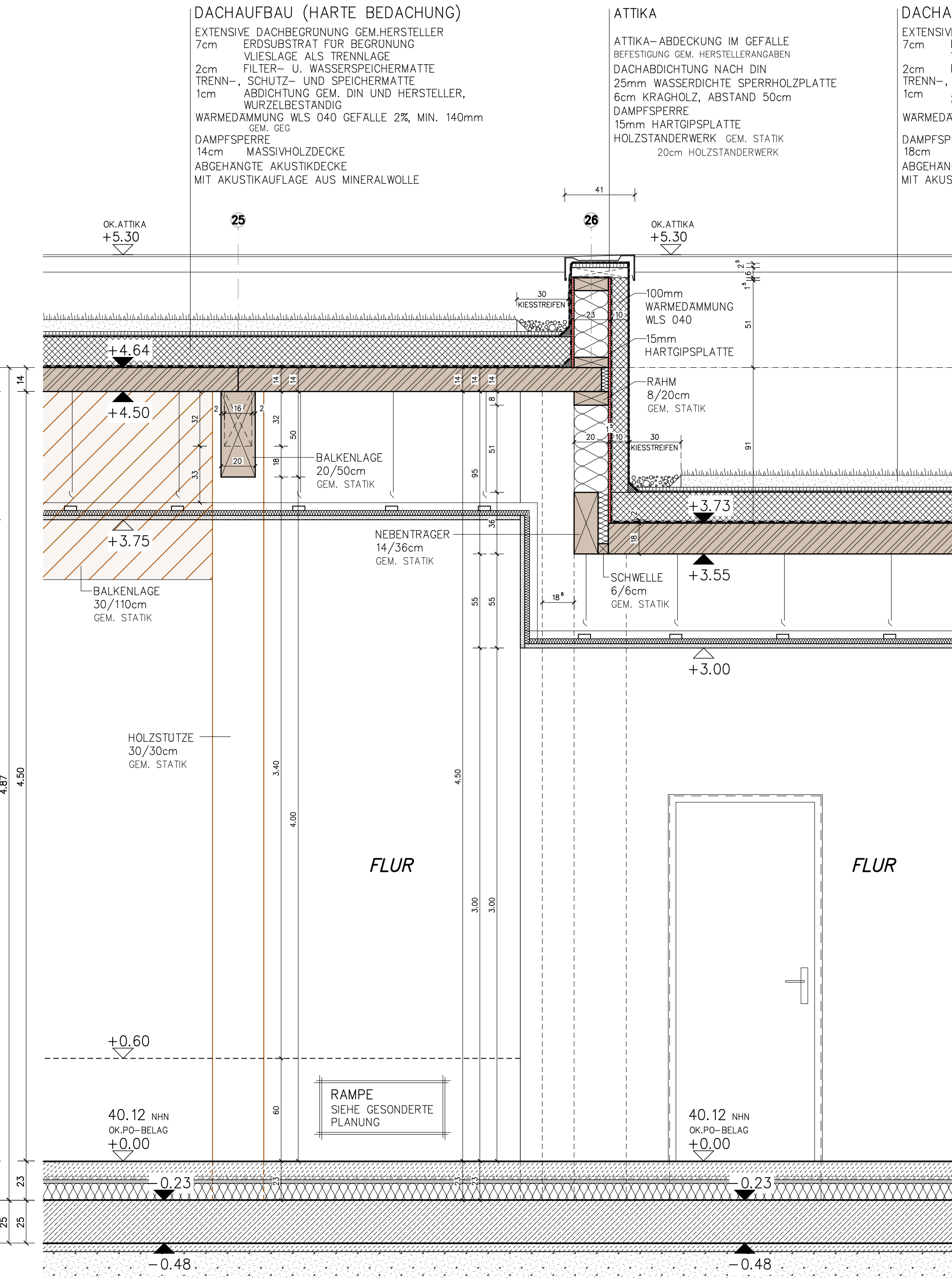


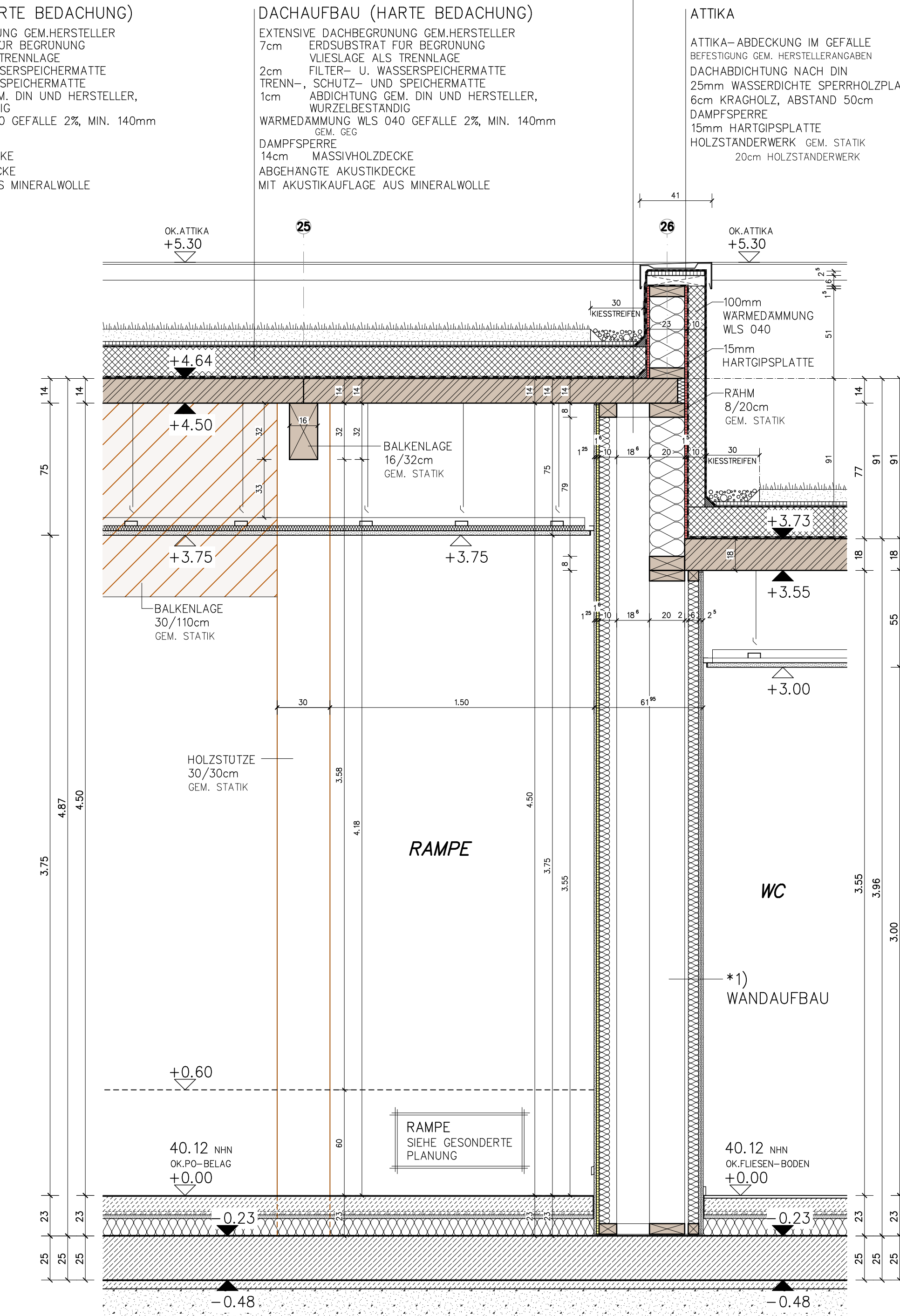
FASSADENSCHNITT F24–F24
(EG/OG INNENWAND AN BALKENLAGE ACHSE 13)



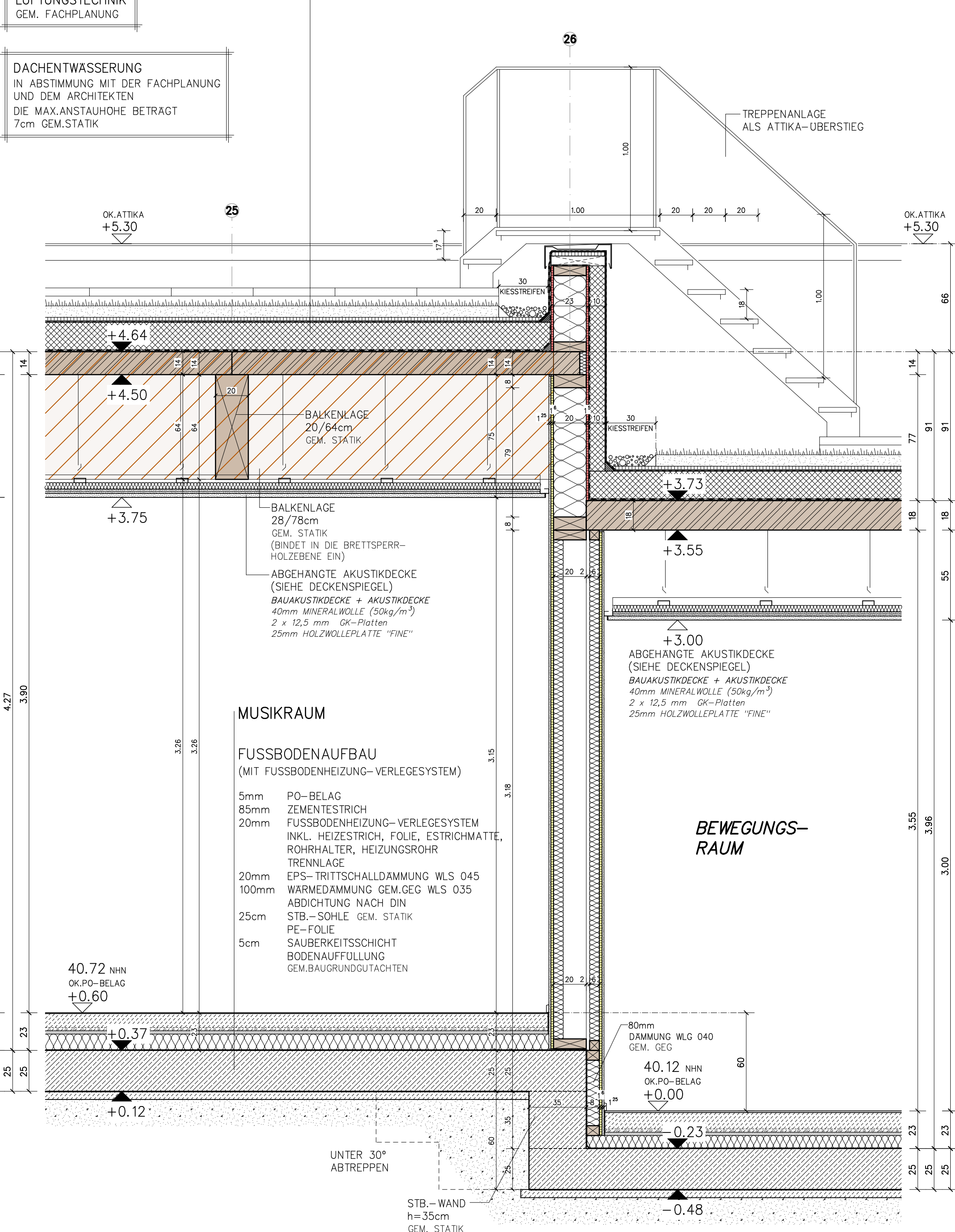
DETAIL 1
1:5 (BRANDSCHUTZ)













































FASSADENSCHNITT F25–F25
(DACHVERSPRUNG / BALKENLAGE BEREICH FLUR ACHSE 26)



FASSADENSCHNITT F26–F26
(DACHVERSPRUNG / BALKENLAGE BEREICH WC ACHSE 26)



FASSADENSCHNITT F27–F27
(DACHVERSPRUNG / BALKENLAGE BEREICH MUSIKRAUM ACHSE 26)

LEGENDE: FENSTER- / TÜRABDICHTUNGEN INNEN UND AUSSEN UMFELD. GEM. DIN 4108-7, ENEV UND "LEITFÄHIG" RAL-GÜTEGEMEINSCHAFT FENSTERKONSTRUKTIONEN DIE WERKPLANUNG SÄMTLICHER FENSTER-KONSTRUKTIONEN UND ANSCHLÜSSE SIND VON EINBAU MIT DEM ARCHITEKTEN ABZUSTIMMEN BAUWERKSABDICHTUNG ALLE ABDICHTUNGEN GEM. DIN 18531-18535 UND WJ-KONZEPT -ABDICHTUNG KG + AUFGÜGSENTERFAHRTEN GEM. WJ-KONZEPT -KAPP-ERHÄNGE GEM. WJ-KONZEPT UND STATIK -ABDICHTUNG SOCKEL GEM. DIN 18533-1 -ENTWÄSSERUNGSRINNEN SIND AN DIE ENTWÄSSERUNG ANZUSCHLIESSEN -ABDICHTUNG FLACHDÄCHER/DACHTERRASSEN GEM. DIN 18531-1 UND "DEN FACHREGELN FÜR ABDICHTUNGEN" -DAS OBERFLÄCHENWASSER IST DURCH GEFÄLLE DAUERHAFT VOM GEBÄUDE WEGZUFÜHREN AUSSENANLAGEN GEM. AUSSENANLAGEN-PLANUNG	
<div>±0.00 ≅ 40.12 NHN</div>	
MASSE AM BAU PRÜFEN ! DIE ZEICHNUNG IST NUR GÜLTIG IN VERBINDUNG MIT DER STATIK, DEM BRANDSCHUTZKONZEPT UND DEN PLANEN DES HAUSTECHNIKERS. ES SIND NUR DIE BRANDSCHUTZANFORDERUNGEN FÜR DIE TÜREN EINGETRAGEN, BRANDSCHUTZANFORDERUNGEN DER WÄNDE SIEHE BRANDSCHUTZKONZEPT. DURCHBRUCHPLANUNG GEMÄSS HAUSTECHNIK. DIE ESTRICH-HÖHEN SIND MIT DER BAULEITUNG ABZUSTIMMEN.	
MABANGABEN FENSTER UND TÜREN: MABANGABEN INNENTÜREN: BREITE: ROHBAUÖFFNUNG HOHE: VON OK.FERTIGFUBBODEN MABANGABEN AUSSENTÜREN: BREITE: ROHBAUÖFFNUNG HOHE: VON OK.FUBBODEN	
MABANGABEN FENSTER: BREITE: ROHBAUÖFFNUNG HOHE: ROHBAUÖFFNUNG BRH.: VON OK.FUBBODEN BIS OK.HINTERMAUERWERK	
LEGENDE: <div><div> STB.-BAUTEILE WJ</div><div> STB.-FERTIGTEIL</div><div> STB.-BAUTEILE</div><div> MAUERWERK</div><div> PORENBETON</div><div> NT: NICHTTRÄGEBE WAND</div><div> SPÄTER UNTERMAUERN</div></div> <div><div> STB.-UNTERZUG</div><div> KS-FLACHSTURZ</div><div> LEICHTBAUWAND</div><div> VERBLENDER NF</div><div> ABGEHÄNGTE DECKE</div><div> OPTIONALE BAUTEILE</div><div> INNENLIEGENDER SONNENSCHUTZ</div></div> <div><div> GEM. STATIK</div><div> GEM. STATIK</div><div> GEM. STATIK</div><div> GEM. STATIK</div><div> GEM. STATIK</div><div> GEM. STATIK</div><div> GEM. STATIK</div><div> GEM. STATIK</div><div> GEM. STATIK</div><div> GEM. STATIK</div><div> GEM. STATIK</div><div> GEM. STATIK</div><div> GEM. STATIK</div><div> GEM. STATIK</div></div> <div><div> GEM. STATIK</div><div> GEM. STATIK</div><div> GEM. STATIK</div><div> GEM. STATIK</div><div> GEM. STATIK</div><div> GEM. STATIK</div><div> GEM. STATIK</div><div> GEM. STATIK</div><div> GEM. STATIK</div><div> GEM. STATIK</div><div> GEM. STATIK</div><div> GEM. STATIK</div><div> GEM. STATIK</div><div> GEM. STATIK</div></div> <div><div><div>INDEX</div><div>ART DER ÄNDERUNG</div><div>DATUM</div><div>NAME</div></div><div>BAUVORHABEN</div><div>NEUBAU GRUNDSCHULE ADELBY</div><div>RINGSTRASSE 1 – 24943 FLENSBURG</div><div>BAUHERR</div><div>STADT FLENSBURG – DER OBERBÜRGERMEISTER</div><div>KÖNIGLICHE MACHEN</div><div>SCHUTZENKÜHLE 26 – 24937 FLENSBURG</div><div>LEISTUNGSFASE 6</div><div>AUSSCHREIBUNG</div><div>PLANUNG</div><div>SACHVERBÄR</div><div>VORBEREIT</div><div>INITIAL</div><div>BAULEITER</div><div>---</div><div>ZEICHNER</div><div>LE</div><div>PLAN</div><div>10-F24-F27-20</div><div>MASZSTAB</div><div>1:20</div><div>DATUM</div><div>22.04.2026</div><div>ZEICHN.-NR.</div><div>6D.10.10</div></div> <div><div>K:\PROJEKTLAGE\AGS\8339.....\ZEICHNUNGEN\AUSSCHREIBUNG-BODENLAGEN\FASSADEN\512</div></div>	