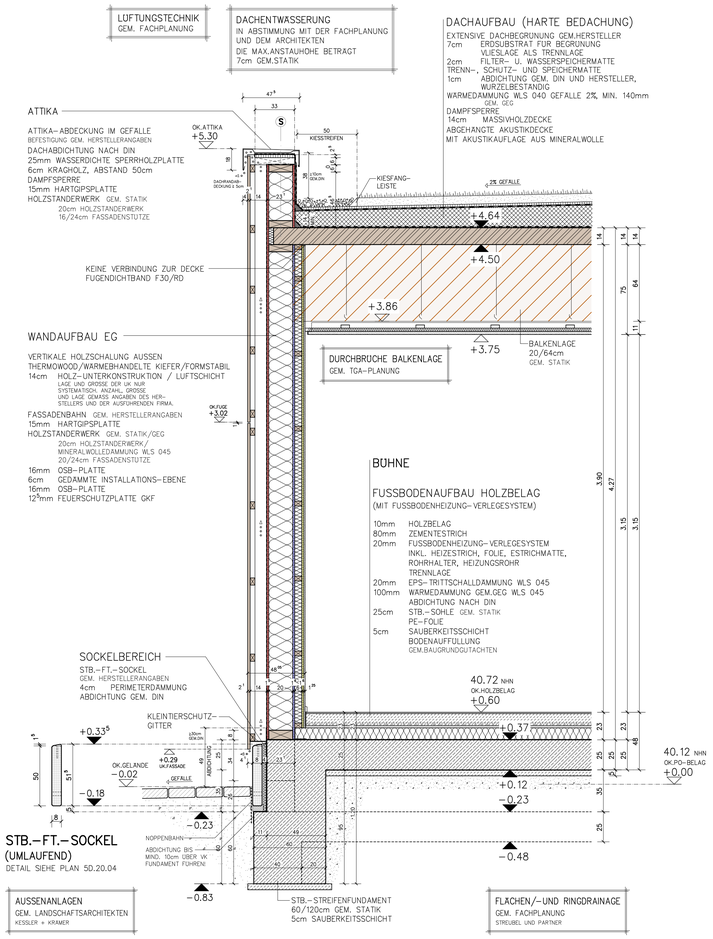

FASSADENSCHNITT F15–F15
(HOLZSTANDER-WAND TRAUF-SEITEN BEREICH BÜHNE)

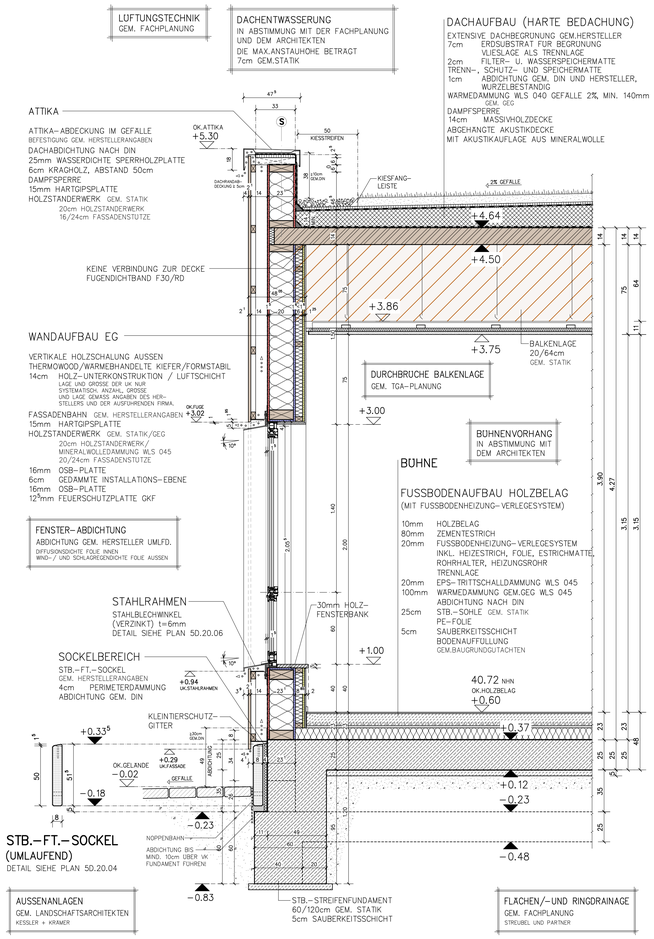

FASSADENSCHNITT F16–F16
(FENSTER TRAUF-SEITEN BEREICH BÜHNE)

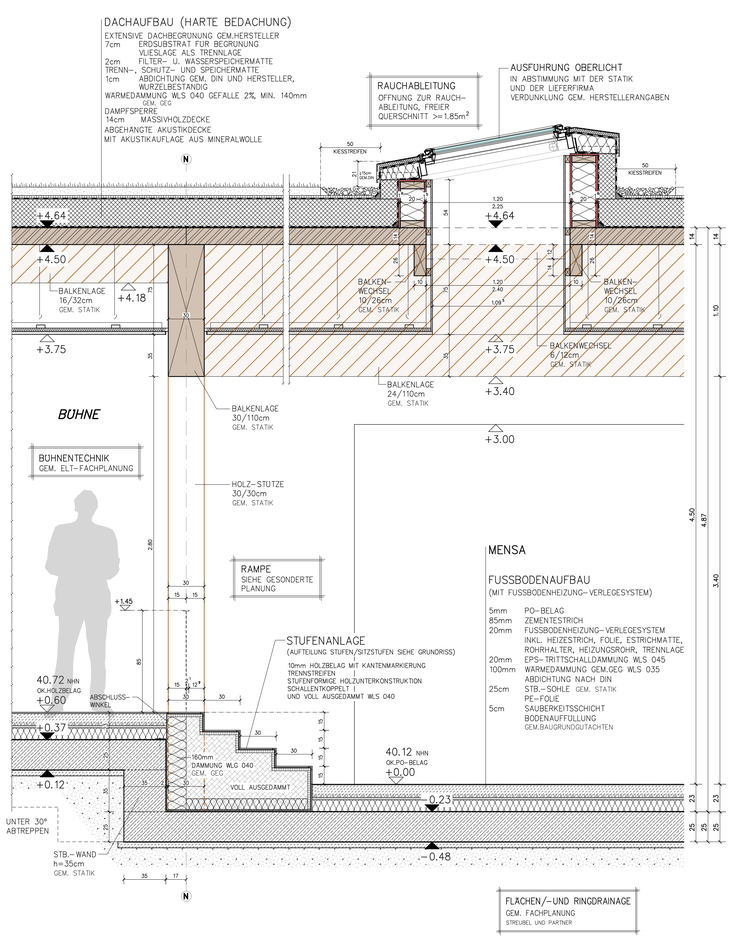

FASSADENSCHNITT F17–F17
(STUFEN BEREICH BÜHNE)

LEGENDE:

FENSTER-/ TÜRABDICHTUNGEN
INNEN UND AUSSEN UMLFD. GEM. DIN 4108-7, EnEV UND
"LEITFADEN" RAL-GÜTEGEMEINSCHAFT

FENSTERKONSTRUKTIONEN
DIE WERKPLANUNG SÄMTLICHER FENSTER-KONSTRUKTIONEN UND ANSCHLÜSSE
SIND VOR EINBAU MIT DEM ARCHITEKTEN ABZUSTIMMEN!

BAUWERKSABDICHTUNG
ALLE ABDICHTUNGEN GEM. DIN 18531–18535 UND WU-KONZEPT

- ABDICHTUNG KG + AUFZUGSUNTERFAHRTEN GEM. WU-KONZEPT
- KAPP-DRAINAGE GEM. WU-KONZEPT UND STATIK
- ABDICHTUNG SOCKEL GEM. DIN 18533-1
- ENTWASSERUNGSRINNEN SIND AN DIE ENTWASSERUNG ANZUSCHLIESSEN
- ABDICHTUNG FLACHDÄCHER/DACHTERRASSEN GEM. DIN 18531-1 UND "DEN FACHREGELN FÜR ABDICHTUNGEN"
- DAS ÖBERFLÄCHENWASSER IST DURCH GEFÄLLE DAUERHAFT VOM GEBÄUDE WEGZUFÜHREN

AUSSENANLAGEN
GEM. AUSSENANLAGEN-PLANUNG

±0.00 ≙ 40.12 NHN

MASZE AM BAU PRÜFEN !

DIE ZEICHNUNG IST NUR GÜLTIG IN VERBINDUNG MIT DER STATIK, DEM BRANDSCHUTZKONZEPT UND DEN PLANEN DES HAUSTECHNIKERS. ES SIND NUR DIE BRANDSCHUTZANFORDERUNGEN FÜR DIE TÜREN EINGETRAGEN, BRANDSCHUTZANFORDERUNGEN DER WÄNDE SIEHE BRANDSCHUTZKONZEPT.
DURCHBRUCHPLANUNG GEMÄSS HAUSTECHNIK.

DIE ESTRICH-HÖHEN SIND MIT DER BAULEITUNG ABZUSTIMMEN.

MAßANGABEN FENSTER UND TÜREN:

MAßANGABEN INNENTÜREN:
BREITE: ROHBAUÖFFNUNG
HÖHE: VON OK.FERTIGFUßBODEN

MAßANGABEN AUSSENTÜREN:
BREITE: ROHBAUÖFFNUNG
HÖHE: VON OK.ROHFUßBODEN

MAßANGABEN FENSTER:
BREITE: ROHBAUÖFFNUNG
HÖHE: ROHBAUÖFFNUNG
BRH.: VON OK.ROHFUßBODEN BIS OK.HINTERMAUERWERK

LEGENDE:

STB.-BAUTEILE WU	GEM.STATIK	STB.-UNTERZUG / KS-FLACHSTURZ	GEM.STATIK / GEM.STATIK
STB.-FERTIGTEIL	GEM.STATIK	LEICHTBAUWAND	
STB.-BAUTEILE	GEM.STATIK	VERBLENDER NF	
MAUERWERK	GEM.STATIK	ABGEHÄNGTE DECKE	IN ABSTIMMUNG MIT DER BAULEITUNG
PORENBETON	GEM.STATIK	OPTIONALE BAUTEILE	
NT: NICHTTRAGENDE WAND	SPÄTER UNTERMAUERN GEM.STATIK	ILS INNENLIEGENDER SONNENSCHUTZ	GEM. GEG

INDEX	ART DER ÄNDERUNG	DATUM	NAME

BAUVORHABEN
NEUBAU GRUNDSCHULE ADELBY
RINGSTRAßE 1 – 24943 FLENSBURG

BAUHERR: STADT FLENSBURG – DER OBERBÜRGERMEISTER
KOMMUNALE IMMOBILIEN
SCHÜTZENKÜHLE 26 – 24937 FLENSBURG

LEISTUNGSPHASE 6: AUSSCHREIBUNG

PLANUNG

SACHBEARB. V.DOCKER
BAULEITER –"–
GEZEICHNET LE
PLAN 07–F15–F17–20

INHALT: FASSADENSCHNITTE 15–15 / 17–17

MAßSTAB 1:20 | DATUM 22.04.2026 | ZEICHN.-NR. **6D.10.07**

K:\PROJEKTABLAGE\ADS18309.....\ZEICHNUNGEN\AUSSCHREIBUNG-BODENBELAG\FASSADEN.S12