

## **1. ALLGEMEINE BESCHREIBUNG DER LEISTUNG**

### **1.1. Auszuführende Leistungen**

Die Stadt Schramberg beabsichtigt in 2026 die Baumaßnahme L175 - Fahrbahndeckensanierung zwischen Schramberg und Tennenbronn durchzuführen.

#### **Bauzeitenplan / Bauzeit**

Ein Bauzeitenplan ist spätestens 10 Tage nach Auftragserteilung in 2-facher Fertigung zu liefern.

Der farbige Bauzeitenplan muss mindestens die nachfolgende Unterteilung enthalten:

#### **1. Fahrbahndeckensanierung**

##### **Unterabschnitte zu Bauabschnitten**

- Baustelleneinrichtung und Verkehrssicherung
- Rückbau Bestand
- Straßenentwässerung
- Straßenbauarbeiten
- Borde und FSS
- Bit. Arbeiten
- Markierung

#### **1.1.1 Art und Umfang:**

Die Baumaßnahmen umfassen im Straßenbauarbeiten.

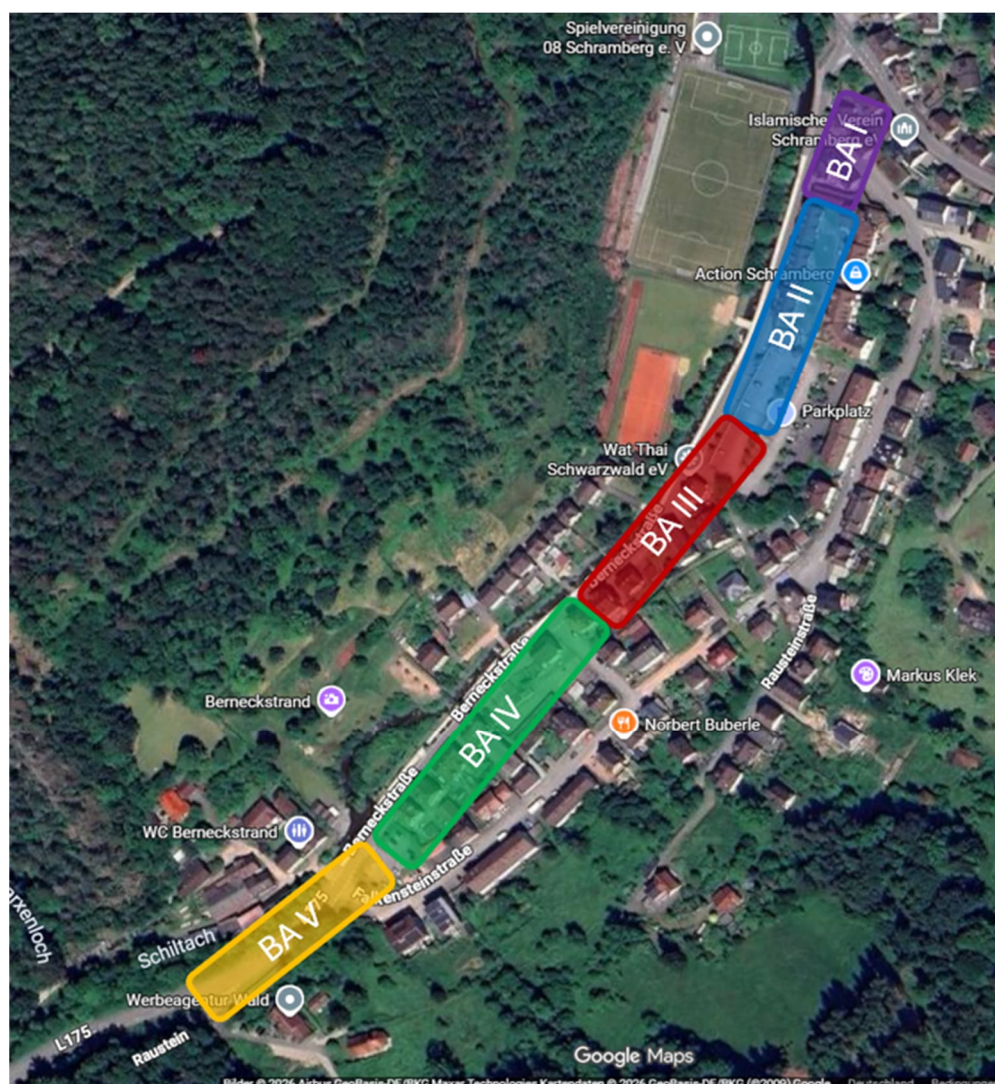


## 1.1.2 Angaben zu den auszuführenden Leistungen:

### 1.1.2.1. Straßenbau:

Beginnend mit einer reinen Deckensanierung Austausch Asphaltdeckschicht 4cm von der Kreuzung Kirnbachstraße Berneckstraße bis Ortsausgang Schramberg in Richtung Tennenbronn wird im Anschluss eine Fahrbahndeckensanierung der L175 in Richtung Tennenbronn auf eine Länge von ca. 2,8 km durchgeführt. Die Einbauten sind entsprechend der Sanierung anzupassen.

Der Einbau von der Kreuzung Kirnbachstraße Berneckstraße bis Ortsausgang Schramberg erfolgt in Abschnitte je halbseitig, damit der Anliegerverkehr aufrecht erhalten bleiben kann. Entsprechende Mehraufwendungen sind in die Position Verkehrssicherung herstellen halbseitige Sperrung mit einzurechnen.



### **1.1.3      Unterbau**

Die Tragfähigkeit des Planums ist gemäß ZTV-E-Stb mittels statischen Plattendruckversuchen nachzuweisen.

Geforderte Tragfähigkeitswerte:

- Planum: 45 MPa
- Frostschutzschicht: 120 MPa

### **1.1.4      Straßenoberbau:**

Ausbau siehe Regelquerschnitt(e)

### **1.1.5      Ausstattung:**

keine

### **1.1.6      Landschaftsbau:**

Die Landschaftsbauarbeiten beschränken sich auf die erforderlichen Oberbodenarbeiten, sowie den Rückbau der im Baufeld befindlichen Bäume und Sträucher.

Eventuelle notwendige Baumfällarbeiten dürfen nur nach Rücksprache und Freigabe durch den Auftraggeber durchgeführt werden.

Die Herstellung neuer Bepflanzungen ist nicht Bestandteil der Ausschreibung.

#### Pflanzenschutz:

Bäume, Pflanzen, Tiere und Biotope, die das Baufeld tangieren oder sich direkt im Baufeld befinden und nach Angaben des AG zu schützen sind, müssen entsprechend den einschlägigen Richtlinien und Vorschriften ( u.a. R-SBB, in der aktuell gültigen Fassung) vor Schäden geschützt werden.

### **1.1.7      Ausgeführte Vorarbeiten:**

#### **1.1.7.1.      Kampfmittelbeseitigung**

Im Vorfeld der Maßnahme wurde eine Luftbildauswertung durchgeführt.

Es liegen keine Verdachtsfälle vor.



### 1.1.7.2. **Zustandsfeststellung**

Vor Beginn der Bauarbeiten sind alle baulichen Anlagen die sich im und am Bau-  
feld und an den Baufeldgrenzen befinden, bzw. die vom AN als Baustellentran-  
sportwege, Zu- und Abfahrten genutzt werden sollen durch eine Zustandsfeststel-  
lung mit Fotodokumentation aufzunehmen (VOB, Teil B §3 Abs. 4).

Die Zustandsfeststellung ist zu dokumentieren und zu protokollieren.

Die Unterlagen der Zustandsfeststellung sind dem AG nach Aufforderung zu  
übergeben.

Werden Verkehrswege von mehreren AN gemeinsam zur Abwicklung von Bau-  
stellenverkehr genutzt, ist unter den Beteiligten eine Vereinbarung über Nutzung  
und Haftung für eventuell dadurch verursachte Schäden abzuschließen.

Nach Abschluss der Arbeiten ist die Zustandsfeststellung wie vor zu wiederholen.

Alle Aufwendungen für die Zustandsfeststellung sind in die Positionen der  
Baustelleneinrichtung einzurechnen.

### 1.1.7.3. **Beweissicherung:**

Eine Beweissicherung ist nicht Bestandteil der Ausschreibung.

### 1.1.8 **Vermessung:**

#### 1.1.8.1. **Erstabsteckung:**

Eine Erstabsteckung erfolgt in Form eines ausreichenden Festpunktnetzes  
(max. 10 Punkte) mit Höhenfestpunkten (max. 3 Stck) nach Absprache mit  
dem AN innerhalb des geplanten Baufeldes durch den Auftraggeber.

Eine Absteckung von Schächten, Bauwerken, Straßen- oder Bordsteinachsen  
kann bei Bedarf vom Auftraggeber für den Auftragnehmer auf Anfrage kosten-  
neutral durchgeführt werden.

Weitere relevante Daten werden dem Auftragnehmer digital zur Verfügung ge-  
stellt. Die weitere Aufbereitung der Daten in Abstimmung mit dem Bauablauf  
ist Sache des AN.

## **1.2 Gleichzeitig laufende Bauarbeiten:**

- Kanalarbeiten Kläranlage Tennenbronn nach Schramberg
- Wasserleitungsarbeiten Tennebronn bis Abfahrt Kreuzung Serpentine Hardt.
- Stromversorgung Tennebronn bis Abfahrt Kreuzung Serpentine Hardt.

.....





## 2. ANGABEN ZUR BAUSTELLE

### 2.1 Lage der Baustelle:



- Schramberg Kreuzung Kirnbachstraße Berneckstraße bis Ortsausgang Schramberg in Richtung Tennenbronn
- L175 in Richtung Tennenbronn
- Ortsstraßen
- L 175

### 2.2 Vorhandene öffentliche Verkehrswege

#### 2.2.1 Straßen:

siehe 2.1



## **2.3 Gewässer:**

Eine natürliche Vorflut besteht nicht, d. h. das anfallende Oberflächenwasser während der Bautätigkeit ist in das bestehende Kanalnetz abzuleiten, dies ist Sache des AN und wird nicht besonders vergütet. Einleitungsgebühren werden vom AG nicht erhoben.

## **2.4 Baugrundverhältnisse:**

### **2.4.1 Baugrundgutachten / Schadstoffuntersuchung:**

Für die Baumaßnahme wurde ein Bodengutachten / Schadstoffuntersuchung erstellt.

### **2.4.2 Homogenbereiche:**

In den einzelnen Positionen des Leistungsverzeichnisses werden die Homogenbereiche A „normal lösbar“ und Homogenbereich B „schwer lösbar“ als Kalkulations- und Abrechnungsgrundlage genannt.

## **2.5 Bodenentsorgung / Bodenlagerung / Asphaltentsorgung / Asphaltlagerung**

Je nach Bedarf und dem gewähltem Entsorgungsweg des AN kann es erforderlich sein, dass anfallendes Material auf eine Bereitstellungsfläche des AN außerhalb des Baufeldes abgefahren und für eine Beprobung bereitgestellt werden muss.

Dabei sind dann folgende Schritte und die daraus resultierenden Mehraufwendungen in die Einheitspreise einzurechnen:

### **2.5.1 Bereitstellungsflächen:**

Das Stellen einer Bereitstellungsfläche außerhalb des Baufeldes erfolgt nach Wahl und in Verantwortung des AN: Bereitstellungsfläche mieten, herstellen, unterhalten, betreiben, sichern und gemäß dem Urzustand wieder rückbauen. Sicherungsmaßnahmen auf der Bereitstellungsfläche und auf dem Baufeld nach dem KrWG-/AbfAEV, den Unterlagen des AG / SiGeKo sowie den gültigen BG und UVV-Vorschriften in der jeweils neuesten Fassung durchführen.



### **2.5.2 Entsorgungskonzept / Haufwerke für Probennahme / Materialtrennung:**

Der AN hat nach Auftragserteilung auf Aufforderung kostenneutral ein Entsorgungskonzept für die verschiedenen, anfallenden Materialien vorzulegen.

Die Hauffwerksgröße ist mit dem Probennehmer des AG abzustimmen. Die Hauffwerke werden in Anlehnung an die LAGA PN 98 durch den AG beprobt. Der AG veranlasst die Ermittlung von Art und Umfang der Belastungen (nach aktuell gültigen Verordnungen) durch ein unabhängiges Gutachterbüro. Das Probennahmeprotokoll, die Prüfergebnisse sowie die Analysen werden dem AN zur weiteren Verwendung zur Verfügung gestellt. Es werden nur die Gutachten / Analysen des AG anerkannt.

Materialien mit offensichtlich verschiedenen Schadstoffbelastungen, organoleptischen Auffälligkeiten sowie Materialien unterschiedlicher Konsistenz (z.B. Bauschutt und Aushubmaterial) sind ohne Mehrkosten bereits beim Lösen zu trennen um eine getrennte Probennahme zu ermöglichen.

### **2.5.3 Laden/Transport / Entsorgung / Wiederverwertung:**

Der AN ist für die Entsorgung durch ein zertifiziertes Entsorgungsunternehmen auf eine zugelassene Deponie / Verwertungsstelle verantwortlich. Die Zertifizierung ist auf Verlangen vorzulegen. Die Entsorgung hat nach den gesetzlichen Vorgaben gem. dem aktuell gültigen Kreislaufwirtschaftsgesetz (KrWG) zu erfolgen.

Das beprobte Material ist auf geeignete, dem Beprobungsergebnis angepasste Transportmittel (z.B. abgedeckte LKW-Mulden, wasserdicht usw.) zu laden und abzufahren. Der Transport ist nur mit einer gültigen, abfallrechtlichen Transportgenehmigung erlaubt. Diese hat der AN auf Verlangen vorzulegen.

Der Nachweis der Entsorgung erfolgt mit Anlieferscheinen bei der durch den AN gewählten Deponie oder sonstigen Entsorgungs- oder Verwertungsweg. Die hierzu erforderlichen Unterlagen hat der AN eigenverantwortlich und unaufgefordert selbst zu beantragen und nach Freigabe durch die zuständigen Behörden / Deponien dem AG / IBB vorzulegen. Die Kosten hierfür sind in den Einheitspreis einzurechnen.

Die Annahmebescheinigung der Deponie / Verwertungsstelle sowie die zugehörigen Anliefer- und Waagscheine der Verwertungs- / Entsorgungsanlage, Deponie sind täglich vorzulegen (ggfs. vorab per E-Mail).

Sollte die gewählte Verwertungs- oder Entsorgungsstelle im Rahmen der Eigenüberwachung das Material nochmals untersuchen, so sind die



Untersuchungen am Haufwerk auf der Baustelle in Abstimmung mit dem Gutachter des AG als eine gemeinsame Untersuchung durchzuführen.

Auf Anforderung ist der Massennachweis von entsorgtem Material [to] zur ausgebauten Masse [m3] ist über eine nachvollziehbare Vergleichberechnung vorzulegen.

Abrechnungsgrundlage sind die Vorgaben des vorliegenden LV's.

Eine Wiederverwertung des Material ist grundsätzlich abfallrechtlich vorgeschrieben und gewünscht. Die erforderlichen Unterlagen und abfallrechtlichen Transport- und Anlieferbescheinigungen sind ebenfalls lückenlos vorzulegen. Mehrkosten hieraus sind in den Einheitspreis der Position einzurechnen.

## **2.6 Anlagen im Baubereich:**

### **2.6.1 Leitungen:**

Auf vorhandene Versorgungs- und Entsorgungseinrichtungen innerhalb der gesamten Baustelle ist bei den Bauarbeiten besonders zu achten.

Der Auftragnehmer hat sich vor Baubeginn der Arbeiten bei den dafür zuständigen Ämtern und Stellen nach der Lage dieser Leitungen zu erkundigen bzw. sich Bestandspläne aushändigen zu lassen. Die Verpflichtung der Einsichtnahme in Bestandspläne gilt sowohl für öffentliche als auch für private Versorgungs- und Entsorgungseinrichtungen.

Im Baufeld der L 175 von Schramberg nach Tennenbronn verläuft als Freileitung eine Leitung der Telekom. Die Leitung quert das Baufeld mehrfach. Es ist mit Einschränkungen zu rechnen. Die Mehraufwendungen durch Einschränkungen, beim Beladen, Kippe, Fräsen etc sind in die einzelnen Positionen einzurechnen und werden nicht gesondert vergütet.

### **2.6.2 Grenzpunkte**

Grenzpunkte sind gemäß DIN 18300 Pkt. 3.2.2 unbedingt zu schützen bzw. zu sichern.





### **3. ANGABEN ZUR AUSFÜHRUNG**

#### **3.1 Verkehrsführung, Verkehrssicherung**

##### **3.1.1 Aufrechterhaltung des Verkehrs:**

Der Anliegerverkehr im gesamten Baustellenbereich ist über die komplette Bauzeit aufrechtzuerhalten.

##### **3.1.2 Verkehrssicherung / Verkehrsumleitung:**

Die Verkehrssicherung bzw. evtl. Verkehrsumleitungen sind nach Vorgabe des Ag durchzuführen. Die Abstimmung mit der zuständigen Behörde ist Sache des AN und sind im Einvernehmen mit derselben durchzuführen. Der Unternehmer hat selbst die erforderlichen Genehmigungen bei der Behörde unentgeltlich einzuholen und diese dem AG vor Baubeginn vorzulegen.

#### **Bauablauf:**

##### **3.1.3 Reihenfolge und Abwicklung der Arbeiten:**

Die Abwicklung der Bauarbeiten ist in Abstimmung zwischen AN und AG zügig durchzuführen. Unterbrechungen von Seiten des AN sind nicht erlaubt und werden vom AG nicht akzeptiert.

Die Einstellung der Bautätigkeiten aus vom AN nicht zu vertretenden Gründen, hat dieser dem AG unverzüglich schriftlich anzuzeigen.

##### **3.1.4 Zusammenwirken mit anderen Unternehmen:**

Die Koordinierung aller anfallenden Bauarbeiten im Bereich der Übergangsstellen mit anderen Unternehmern obliegt dem AN in Absprache mit der Bauleitung.

Siehe hierzu auch Ziffer 1.2.




## 4. AUSFÜHRUNGSUNTERLAGEN


### 4.1 Vom AG zur Ausschreibung bereitgestellte Unterlagen

#### 4.1.1 Pläne

 1-1\_Übersichtslageplan.pdf

 1-2\_Regelquerschnitt.pdf

#### 4.1.2 Gutachten

 U-1921-2026.pdf

#### 4.1.3 Sonstiges:

*entfällt*

### 4.2 Vom AG zur Ausführung bereitgestellte Unterlagen

Die zur Ausführung erforderlichen Unterlagen werden dem AN kostenneutral zur Verfügung gestellt.

### 4.3 Vom AN zu beschaffende Ausführungsunterlagen:

Ohne besondere Vergütung und ohne weitere Aufforderung hat der AN die nachfolgenden Ausführungsunterlagen zu erarbeiten und dem AG zu übergeben:

4.3.1 Baustelleneinrichtungsplan, mind. 2-fach

4.3.2 Bauzeitenplan, mind. 2-fach

4.3.3 Abrechnungs- bzw. Aufmaßpläne: 2-fach

4.3.4 Während der Bauausführung

4.3.4.1. Tagesberichte (Aushändigung laufend sowie unaufgefordert und ohne Verzögerung).

4.3.4.2. Eignungsprüfungs-Nachweise:

4.3.4.3. Eigenüberwachungsprüfungen

4.3.4.4. Entsorgungsnachweise: Abfallentsorgung im Übernahme- oder Begleitscheinverfahren gem. dem aktuell gültigen KrW-/AbfG

4.3.4.5. Lieferschein-Nachweise: ergänzend zu „Weitere Besondere Vertragsbedingungen – Seite 3 Punkt 20“, ist für sämtliche Schüttgüter zwingend der Lieferscheinnachweis (Originallieferscheine) zu führen. Die Lieferscheine müssen regelmäßig der Bauleitung vorgelegt werden.



Die Gesamtzusammenstellung einschl. Soll-Ist-Vergleich muss spätestens mit der Schlussrechnung vorgelegt werden.

(Lieferscheinnachweis nach RG Min.)

Bei Schüttgüter-Lieferscheinen ist bei jedem Lieferschein das zum Zeitpunkt der Materialabholung aktuelle Netto-Taragewicht auf dem Lieferschein zugrunde zu legen. Gemittelte, in der EDV abgespeicherte Tara-Leergewichte der Transportfahrzeuge werden vom AG nicht akzeptiert und als „nicht geliefert“ gewertet.

Grundsätzlich werden Lieferscheine nur von EDV unterstützten Waagen akzeptiert. Das aktuell gültige Eichprotokoll der Waagen ist auf Verlangen des AG vorzulegen.

Handschriftliche Änderungen auf Lieferscheinen sind nicht zulässig.

Bei falsch deklarierten und nicht vollständig ausgefüllten Lieferscheinen erfolgt der Ausschluss des Lieferscheines bei der Abrechnung.

**4.3.5** Dokumentationsaufnahmen: Parallel zum Bauablauf sind sonstige Unterlagen für die Abrechnung u. a. Handskizzen, Fotos und dergleichen entsprechend den Erfordernissen zu erstellen und 2-fach dem AG mit der Schlussrechnung zu übergeben.

**4.3.6** Standsicherheitsnachweis:  
entfällt

**4.3.7** Brückenbuch:  
entfällt



## 5. BESONDERE LEISTUNGEN UND HINWEISE

### **5.1 Materialbestellungen / LV-Massen**

Vor Bestellung von Baumaterialien hat der AN selbst die zur Ausführung erforderlichen Mengen zu ermitteln.

Abweichungen von den im LV vorgegebenen Mengen sind möglich.

Eine generelle Freigabe von LV-Mengen für Liefermengen erfolgt nicht.

### **5.2 Baustellenpersonal**

Während der gesamten Baumaßnahme ist derselbe Bauleiter und Polier durch die Firma einzusetzen.

Der fachlich qualifizierte Polier muss auf der Baustelle ständig anwesend sein.

### **5.3 Arbeitsschutz: (Bauleitung des AN)**

Die Auflagen der **Verordnung über Sicherheit und Gesundheitsschutz auf Baustellen, vom 10.Juni 1998**, sind vom AN grundsätzlich zu beachten und umzusetzen. Generell sind die Pflichten der Arbeitgeber gemäß § 5 der zuvor genannten Verordnung zu erfüllen.

### **5.4 Zu verwendende Formblätter:**

#### **5.4.1 Stundenlohnarbeiten**

Stundenlohnarbeiten sind gemäß Formblatt KEV 249 zu vereinbaren.

Das Formblatt ist durch den Auftragnehmer in Abstimmung mit der Bauleitung auszufüllen und wird als Papiausdruck nach Anforderung durch den Auftragnehmer zur Verfügung gestellt.

#### **5.4.2 Nachträge**

Erforderliche Nachträge werden gemäß Formblatt KEV 336 und KEV 337 durch den AG vereinbart.

Die Formblätter KEV 332 und KEV 333 sind durch den Auftragnehmer zu erstellen.

Die Aufwendungen aus 5.4.1 und 5.4.2 werden nicht gesondert vergütet und sind in die Baustelleneinrichtungspositionen einzukalkulieren



## **5.5 Hinweise zu Stahlbetonrohren:**

- 5.5.1** Bei der Verwendung von Rohren, die nicht das FBS-Qualitätszeichen tragen hat der AN der Bauleitung vor Baubeginn einen schriftlichen Nachweis betreffend der Gleichwertigkeit der Stahlbetohre zu den FBS-Qualitätsrichtlinien zur Baufreigabe unaufgefordert vorzulegen. Der Nachweis ist von einem anerkannten, öffentlichen Sachverständigen bzw. einer öffentlichen Materialprüfanstalt zu bestätigen.
- 5.5.2** Durch den AN oder vom Hersteller angebrachte Abstandshalter bei StB-Rohrmuffen dürfen nach dem Verlegen nicht in den freien Abflussquerschnitt der Rohrleitung einragen. Überstände sind durch den AN auf eigene Kosten entfernen zu lassen.





## 6. ABRECHNUNGSMODALITÄTEN

### Hinweis allgemein:

Sämtliche Positionen sind (sofern in der Position nicht anderweitig beschrieben) als Ausführung in Teilmengen, Teilflächen bzw. Teillängen zu kalkulieren. Siehe auch beiliegende Planunterlagen gem. Kap. 4.1.

### 6.1 Leitungsräben

#### 6.1.1 Leitungsraben Planum:

Das Verdichten des Rohrbettes beim Einbau einer Rohrbettung ist in die entsprechenden O.Z. einzurechnen.

#### 6.1.2 Leitungsraben Aushubbreiten:

Grabenwände für Bodenklasse 3-7 (DIN 18 300 alt) werden grundsätzlich senkrecht abgerechnet.

Wenn der AN auf eine Grabenaussteifung verzichtet, soweit es die Sicherheit zulässt und Grabenwände geböscht herstellt, wird der Mehraushub/Abfuhrmassen zur senkrechten Grabenwand nicht gesondert vergütet, ebenso wird die Grabenverfüllung abgerechnet. In den Leitungsrabenaushub sind die Mehrbreiten für die Kanalschächte einzurechnen.

Die Grabenverfüllung oberhalb der Leitungszone wird im Gegenzug ohne Abzug der Schachtverdrängung erstattet.

Die anfallenden Mehrkosten sind in die EP's einzurechnen.

- Für Unterbettungsschicht und die Abdeckung (Leitungszone) ist die **DWA-A 139** maßgebend. Als Rohrdeckung ist der Regelfall D = 30 cm über Rohrscheitel herzustellen.
- Für die Ermittlung der Grabenbreiten der Abwasserkanäle gilt die **DIN EN 1610** zuzüglich des eingebrachten Verbaus (2 x 0,15m).
- Sofern nicht anderes in den Leistungspositionen beschrieben ist, gilt die DIN 4124 für Kabel-, Gas-, Wltg- und sonstige Gräben bei der Ermittlung der Grabenbreiten.



### 6.1.3 Leitungsgraben Aushubtiefen:

#### Leitungsgraben im Bestand

Bei Leitungsverlegungen in bestehend befestigten Flächen erfolgt die Vergütung des Aushubes ab UK bestehender Oberflächenbefestigung (Asphalt, Pflaster etc.).

Die Vergütung der Grabenverfüllung erfolgt bis UK FSS.

#### Leitungsgraben in unbefestigten Bereichen

Bei Leitungsverlegungen in unbefestigten Bereichen erfolgt die Vergütung des Aushubes ab UK Oberbodenabtrag/ungebundener Wegeaufbau

Die Vergütung der Grabenverfüllung erfolgt bis UK

Oberbodenandeckung/ungebundener Wegeaufbau.

#### Leitungsgraben in Vollausbaubereichen

Bei Leitungsverlegungen von Neubaumaßnahmen/Vollausbaubereichen erfolgt die Vergütung des Aushubes ab OK Erdplanum.

Die Vergütung der Grabenverfüllung erfolgt bis OK Erdplanum.

#### Leitungsgrabenaushub nach Einbau Untergrundverbesserung (UV)

Im Falle eines vorgezogenen Einbaues einer UV im Straßenbau (vor Ausführung von Leitungsgräben) werden die Aushub- und Verfülltiefen wie folgt ermittelt.

Der Leitungsgrabenaushub wird ab OK UV vergütet.

Die Verfüllung der Leitungsgräben wird bis UK UV vergütet. Der Wiedereinbau des ausgehobenen Volumens im Bereich der UV wird unter der Positionen „Boden des AG einbauen“ vergütet.

## 6.2 Baugruben

Die Baugrubenwände für Bodenklasse 3 - 7 (DIN 18 300 alt) werden grundsätzlich senkrecht abgerechnet.

Wenn der AN auf eine Baugrubenaussteifung verzichtet, soweit es die Sicherheit zulässt und Baugrubenwände geböscht herstellt, wird der Mehraushub zur senkrechten Grabenwand nicht gesondert vergütet, ebenso wird die Grabenverfüllung abgerechnet.

## 6.3 Straßenbauarbeiten

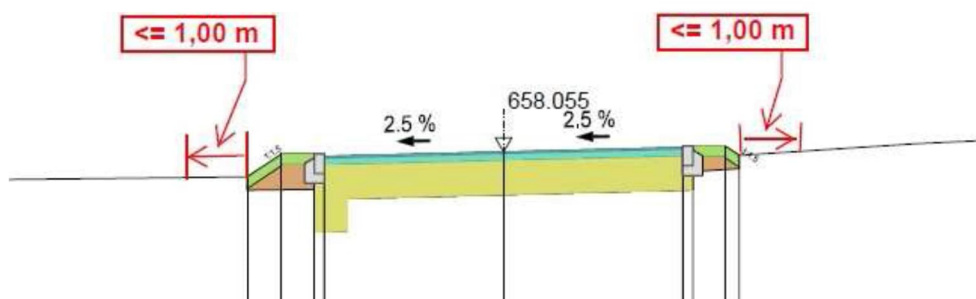


### 6.3.1 Oberbodenabtrag/Oberbodenauftrag

Für den Oberbodenabtrag haben nachfolgende Abrechnungsgrenzen

Gültigkeit:

Bei Straßenbau- und Erschließungsmaßnahmen (Kanäle etc. innerhalb des Straßenraumes) erfolgt die Abrechnung des Oberbodenauf- und Abtrages auf der Grundlage der Ausführungsquerprofile für den Straßenbau. Zusätzlich wird maximal 1,00 m über die in den Querprofilen entstehende Verschneidungslinie von neuer Straßenböschung zum bestehenden Gelände in Einschnitten und Auftragsbereichen vergütet. **Projekt anpassen**



Ggfs. zusätzliche erforderliche Bereitstellungsflächen (Humus, Schüttgüter, Rohrmaterialien etc.) sind Sache des AN und sind auf eigene Kosten herzustellen und wieder in den ursprünglichen Zustand zurückzusetzen. Zwischentransporte zu und von den Bereitstellungsflächen sind in die EP's der einzelnen Positionen einzurechnen.

### 6.3.2 Einbauten

Sämtliche Erschwernisse bei dem Einbau von Baustoffen durch bestehende oder in Bau befindliche Bauwerke und Einbauten (Randeinfassungen, Schachtabdeckungen etc.) sind in die entsprechenden Leistungspositionen einzurechnen und werden nicht gesondert vergütet.

### 6.3.3 Randausbildung

Die fachgerechte Randausbildung der freien Ränder der ausgeschriebenen Asphaltschichten ist gemäß ZTV Asphalt-StB auszuführen und wird nicht gesondert vergütet.



## 6.4 Umrechnungsfaktoren

Umrechnungs- und Verdichtungsfaktoren gemäß nachstehender Liste.

### Umrechnungs- und Verdichtungsfaktoren

Materialbezeichnung	unverdichtet to/m³	verdichtet to/m³	Verdichtungs- faktor
Natursand 0/2	1,60	1,84	1,15
Natursand 0/4	1,60	1,84	1,15
Kiessand 0/8	1,60	1,84	1,15
Kiessand 0/16	1,70	2,04	1,20
Kiessand 0/32	1,80	2,30	1,28
Kiessand 0/56	1,80	2,30	1,28
Kiessand 0/63	1,80	2,30	1,28
Wandkies 0/X	1,80	2,30	1,28
Rollkies 6/31	1,60	1,76	1,10
Kies 7/32	1,70	--	--
Sand-Splitt-Gemisch 0/8-0/32	1,72	2,15	1,25
Brechsand 0/2	1,45	1,66	1,15
Splitt 2/8	1,70	--	--
Splitt 8/16	1,45	1,60	1,10
Splitt 16/32	1,45	1,60	1,10
Mineralgemisch 0/45	1,80	2,30	1,28
Mineralgemisch 0/56	1,80	2,30	1,28
Schotter 0/56	1,60	2,05	1,28
Schotter 0/200	1,40	1,72	1,23
Schotter 22/56	1,45	1,67	1,15
Grobschotter 32/45	1,52	1,75	1,15
Grobschotter 56/120, 80/X	1,45	1,60	1,10
Grobschotter 56/80	1,45	1,67	1,15
Schroppen 0/200	1,50	1,65	1,10
Felsbruch 0/400 (Kalkstein)	1,60	2,00	1,25
Siebschutt	1,80	2,08	1,16
1 m³ Bitum. Tragschicht 0-32 mm	--	2,40	--
1 m³ Deckschicht 0-11 mm	--	2,40	--
1 m³ Deckschicht 0-8 mm	--	2,40	--
1 m³ Binder 0-22 mm	--	2,40	--
1 m³ Beton bewehrt (feste Masse)	--	2,50	--
1 m³ Beton unbewehrt (feste Masse)	--	2,40	--
1 m³ Erdaushub	1,54	2,00	1,30

1. Für Abrechnungen sind vorstehende Werte verbindlich. Abweichungen von den tatsächlichen Werten der einzelnen Lieferwerke sind in die Einheitspreise einzukalkulieren.  
Werden andere Baustoffe, die in dieser Liste nicht enthalten sind, gefordert oder angeboten, sind die entsprechenden Werte auf besonderer Anlage aufzuführen.
2. Werden für die ausgeschriebenen Arbeiten im Zuge anderer Untersuchungen (Kontrollprüfungen für Gütenachweis) an neutralen Instituten auch Gewichte von Schüttgütern ermittelt, treten die dort festgestellten an die Stelle der hier festgelegten Werte.



## **6.5 Mantelverordnung**

Die seit dem 01. August 2023 in Kraft getretene Mantelverordnung als zentrales Regelwerk zur bundesweit einheitlichen Regelung der Verwertung mineralischer Abfälle, im Einzelnen aufgezählt die im Sachzusammenhang stehenden Verordnungen, Bundes-Bodenschutz- und Altlast-Verordnung (BBodSchV), Ersatzbaustoff-Verordnung (EBV), Deponie-Verordnung (DepV), Gewerbe-Abfallverordnung (GewAbfV) in der jeweils seit dem 01. August 2023 gültigen Fassung sind Bestandteil dieser Ausschreibung und entsprechend einzuhalten und umzusetzen.

Alle daraus resultierenden Aufwendungen sind in die entsprechenden Leistungspositionen einzurechnen und werden nicht gesondert vergütet. Bei Vorliegen eines grob fahrlässigen oder vorsätzlichen Verstoßes gegen die in der Mantelverordnung festgelegten Pflichten, zum Nachteil des Auftraggebers, hat der Auftragnehmer für den entstandenen Schaden aufzukommen.

## **6.6 Übergang von Z-Werten zu den Bezeichnungen nach ErsatzbaustoffV**

Durch die Anwendung der beiden Tabellen des Ministerium für Umwelt, Klima und Energiewirtschaft Baden-Württemberg ist zu vermeiden, dass künftig neben der Analytik und Einstufung nach ErsatzbaustoffV parallel eine Analytik nach „VwV-Boden“ oder den „Vorläufigen Hinweisen zum Einsatz von Baustoffrecyclingmaterial“ erfolgt.

Auf Grund dessen hat die Überführung anhand der beigefügten Tabellen zu erfolgen.

TABELLE 1: Überführung der Bezeichnungen von Recycling-Baustoffen

Bezeichnung Ersatzbaustoff	Zuordnungswerte nach den „Vorläufigen Hinweisen zum Einsatz von Baustoffrecyclingmaterial“	Bezeichnung Ersatzbaustoff nach ErsatzbaustoffV	Abkürzung der Materialklasse nach ErsatzbaustoffV
Recycling-Baustoff	Z1.1	Recycling-Baustoff der Klasse 1	RC-1
Recycling-Baustoff	Z1.2	Recycling-Baustoff der Klasse 2	RC-2
Recycling-Baustoff	Z2	Recycling-Baustoff der Klasse 3	RC-3





TABELLE 2: Überführung der Bezeichnungen von Bodenmaterial

Bezeichnung Ersatzbaustoff	Zuordnungswerte nach <b>VwV Boden</b>	Bezeichnung Ersatzbaustoff nach ErsatzbaustoffV	Abkürzung der Materialklasse nach <b>ErsatzbaustoffV</b>
Bodenmaterial	Z0	Bodenmaterial der Klasse 0	BM-0
Bodenmaterial	Z0* IIIA Z0*	Bodenmaterial der Klasse 0*	BM-0*
Bodenmaterial	Z1.1	Bodenmaterial der Klasse F0*	BM-F0*
Bodenmaterial	Z1.2	Bodenmaterial der Klasse 1 und 2	BM-F1 BM-F2
Bodenmaterial	Z2	Bodenmaterial oder Baggergut der Klasse 3	BM-F3

BM-0\*: Anforderungen an das Aus- oder Einbringen gemäß § 8 Abs. 3 Nr. 1 BBodSchV (Verfüllungen)

BM-0 und BM-0\*: bis zu 10 Volumenprozent mineralische Fremdbestandteile

BM-F0\*, BM-F1, BM-F2 und BM-F3: bis zu 50 Volumenprozent mineralische Fremdbestandteile

## 6.7

### Stundenlohnarbeiten

Mit den Stundenlohnverrechnungssätzen sind sämtliche Aufwendungen abgegolten, wie z. B. die **Lohn- und Gehaltskosten**, die **Lohn- und Gehaltsnebenkosten**, die Sozialkassenbeiträge, ggf. die Winterbauumlagen, die Gemeinkostenanteile sowie der Gewinn, jedoch ohne Umsatzsteuer.

**In die Verrechnungssätze sind die Lohn- und Gehaltskosten für die An- und Abfahrtszeiten einzurechnen. Sie werden nicht gesondert vergütet..**

Dem Auftraggeber zu vertretende und anerkannte Warte- und Arbeitsunterbrechungszeiten werden wie Stundenlohnarbeiten vergütet.

Die Kosten für den Einsatz von Kleingeräten, Maschinen, Werkzeugen oder sonstige Geräte bis 1.000,-- € Anschaffungswert (netto) sowie die Kosten für den Einsatz von Gerüsten, deren Arbeitsbühnen bis zu 2 m über Gelände oder Fußboden liegen, sind in die Verrechnungssätze einzurechnen. Sie werden nicht gesondert vergütet.



## **6.8** **Rechnungsstellung**

Die Aufstellung bzw. Aufteilung der Rechnungen hat nach den Forderungen des Auftraggebers zu erfolgen:

- extra Rechnungen für Straßenbau

Pauschalen wie z. B. Baustelle einrichten, Baustelle räumen, Verkehrssicherung, etc. sind entsprechend der Abrechnungssummen der Teilrechnungen aufzuteilen und in diesen auszuweisen.

Im Falle einer Beauftragung von Nebenangeboten, Sondervorschlägen, Pauschalen o. ä., sind die Rechnungen in der o. g. Aufteilung mit entsprechenden Aufmaßunterlagen usw. nach den Forderungen des AG's ohne zusätzliche Vergütung aufzustellen und zu liefern.

Für die jeweiligen Rechnungen sind separate Aufmaße und Mengenberechnungen durchzuführen.

Die Leistungen für das Aufstellen der zuvor aufgeführten Rechnungen und Aufmaße sind in die EP einzurechnen.

