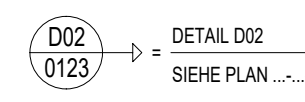


1.0 ABKÜRZUNGEN

AbStuSi = ZUSATZ

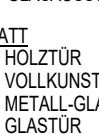
AD	= ABGEHANGENE DECKE	G30	= BRANDSCHUTZVERGLASUNG	RWA	= RAUCH-WÄRME-ABZUG
BD	= BODENDURCHBRUCH	G30 ***	= GEFIERSCHRANK	SW	= SONNENSCHUTZ
BZ2	= BRANDHELDZENTRALE	GS	= GESCHÜTTSÄPFLER	SB	= SICHTBETON
BRH	= BRÜSTUNGSH. ROH AB OFF	HY	= HYDRANTENSCHLUSS	TV	= FEUERHERÄT
BRF	= BRÜSTUNGSH. FERTIG AB OFF	KS	= KÜHLSTRANK	UK	= UNTERKANTE
BTM	= BETÄUBUNGSMITTELFACH	M	= MODULSCHRANK	UKD	= UNTERKANTE DECKE
BZA	= BEZUGSACHSE	MED-KS	= MED-KÜHLSTRANK	UZ	= UNTERZUG
DA	= DACHABLAUF	MA	= MIKROWELLE	UZ	= ÜBERZUG
DD	= DECKENDURCHBRUCH	NW	= NOTAUSGANG	V	= VERDÜBELUNG (AUSSEN)
DESI	= DESINFEKTIONSPENDER	NO	= FENSTER IM NORMALBETRIEB	VSG	= VERBUNDSICHERHEITSGLAS
DS	= DECKENSCHLITZ	OK	= NICHT OFFENBAR	WD	= WANDDURCHBRUCH
ELT	= ELEKTRO	OK	= OBERKANTE	WF	= WERTFACH
F	= FEUERLOSCHENEINRICHTUNG	RA	= ROHRACHSE	WM	= WASCHMASCHINE
F30/90	= BRANDSCHUTZANFORDERUNG	REVI	= REVISIONSÖFFNUNG	WS	= WANDSCHLITZ
FFB	= FERTIGFUSSBOGEN	RF	= ROHFUSSBOGEN	WB	= WANDVERSTÄRKUNG
		RFI	= RÖNTGENFILMBETRACHTER		
		REG	= REGENFALLROHR		

1	0.00	0.055
---	------	-------



TÜRKÜMEER XY

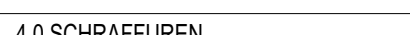
BRAND/SCHALLSCHUTZ
T30/T90 = BRANDSCHUTZTÜR
RS = RAUCHSCHUTZTÜR
d = DICHTSCHLIESSEND
Türen
SSK | = R'w = 27dB R_w = 32dB



BESCHLAG
DR = DRÜCKER
KN = KNAUF
-- = OHNE BESCHLAG
WC = WC-BESCHLAG

SONDERAUSSTATTUNG
OTS = OBENTÜRSCHLIESSER
PIN = TASTENFELD
NA = NOTAUSGANG
TSR = SCHLIESSUNG Ü. RAUCHM.
AUTO = AUTOMATKANTRIEB
US = UNTERSCHNITT
FLT = FLUCHTÜRSTEUERUNG

± 0.00 = OBERKANTE ROHBAU















	GIPSKARTON F90/rauchdicht/F30		STAHLBETON T90/ohne An.
	GIPSKARTON ohne Anf./Strahlens		MAUERWERK T90/ohne An.
	HARTSCHÄUMDÄMMUNG		KALKSANDSTEIN T90/ohne An.
	MINERALFASERDÄMMUNG		PORENBETON T90/ohne An.
	BESTAND ALLE BAUSTOFFE		MW NACHTRÄGLICH

An.		IH	XX	IH	XX
		FB	XX	AD	XX

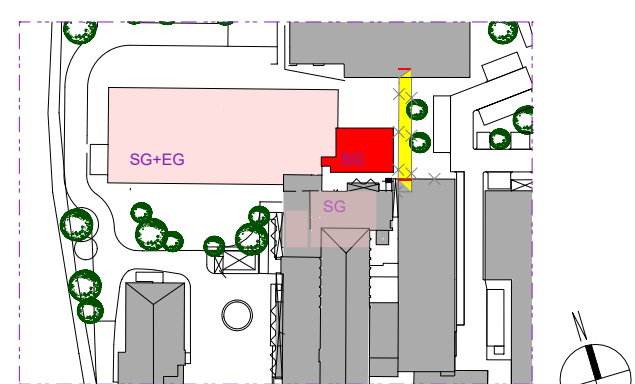
IH INSTALLATIONSHÖHE
 AD ABGEHÄNGTE DECKE
 LH RAUMHÖHE
 FB FUSSBODENAUFBAU

△ DECKENVERSPRUNG △

HANDWASCHBECKEN

	WASCHTISCH		AUSGUSSBECKEN		DOSENABFALL		STECKBECKENSÜPPLER	
	ÄRZTE-WASCHTISCH MIT ARMHEBEL-ARMATUR		AUSGUSSBECKEN MIT DESINF.-DOSIERGERÄT				PAPIERHANDTUCHSPENDER UND ABWURFKORB	NEUE MÖBLIERUNG GSP DARSTELLUNG MIT FULLFLÄCHEN
	MÖBELWASCHTISCH		OBJEKTE FACHPL.				PLANUNG-FREMD	

ALLE HÖHMENASSE AB 0 KERTIGFUGSBOODEN.
 FÜR SÄMTLICHE BETON-, STAHLBETON- UND STAHLKONSTRUKTIONEN SIEHE STATISCHE BERECHNUNGEN UND DIE KONSTRUKTIONSZEICHNUNGEN DES TRAGWERK-PLANNERS. ALLE MASSE SIND VOM AUFRAGNEHMER VOR BEGINN DER ARBEITEN ZU PRÜFEN UND AM BAU ZU NEHMEN.
 ABWEICHUNGEN, BEDENKEN GEGEN DIE GEPLANTE AUSFÜHRUNG, UNSTIMMIGKEITEN IN DEN PLANEN UND SONSTIGEN PLANUNGSUNTERLAGEN SIND MIT DER BAULEITUNG RECHTZEITIG VOR DER AUSFÜHRUNG ZU KLÄREN.
 DAS URHEBERRECHT AN DIESER ZEICHNUNG VERBLEIBT UNS.
 VERVIELFÄLTIGUNG NUR UNTER NENNUNG DES VERFASSERS.





Bauherr

St. FRANZISKUS HOSPITAL GmbH
ROBERT-KOCH-STR.55
59227 AHLEN

244 CFA Ableson

References

Plan-Schl 044 NA GRI 5.5

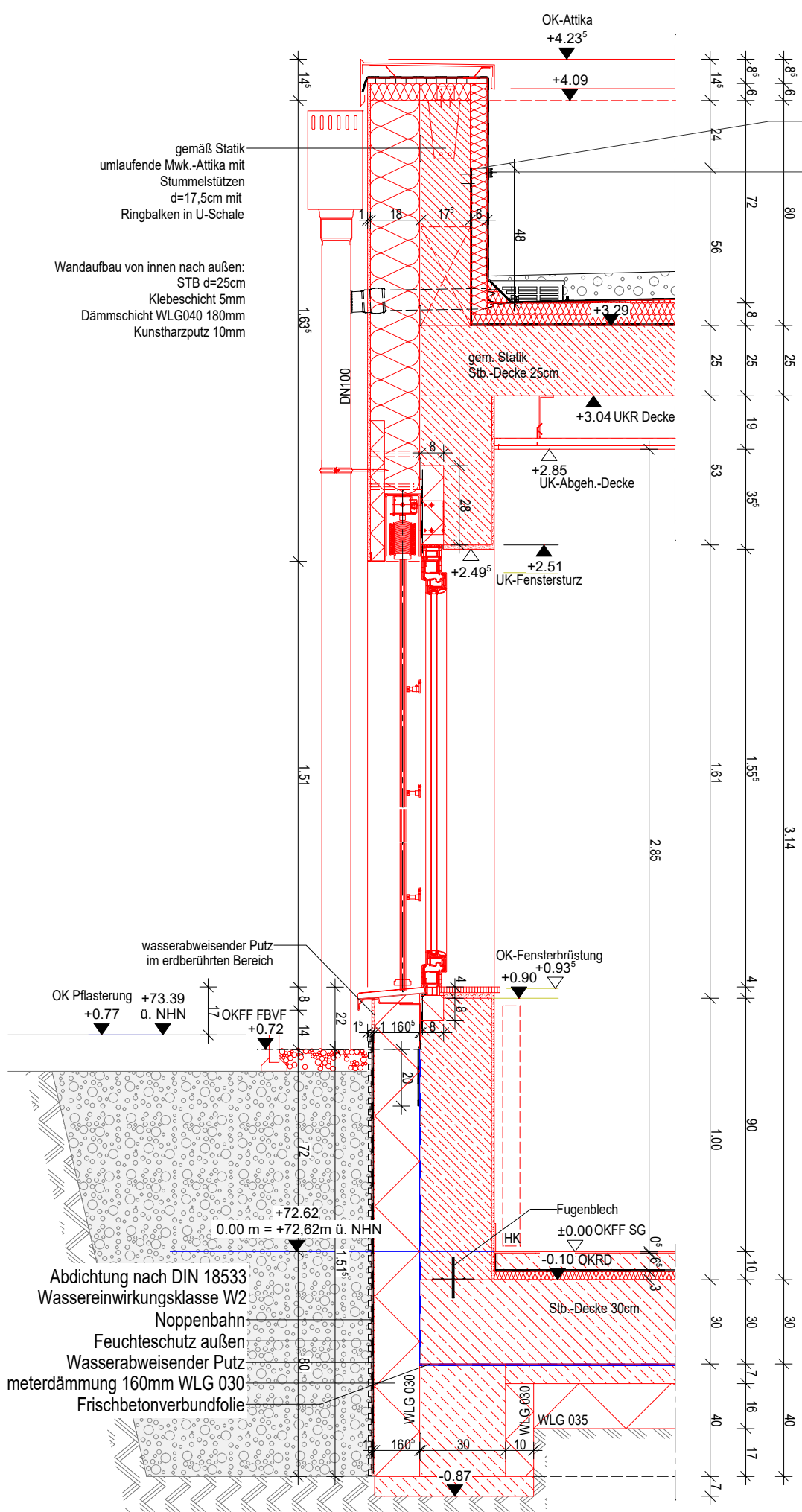
Ref. Arch.

Education

Entwurfsvorhaben:

$$H/B = 440 / 650 \text{ (0.29m}^2\text{)}$$

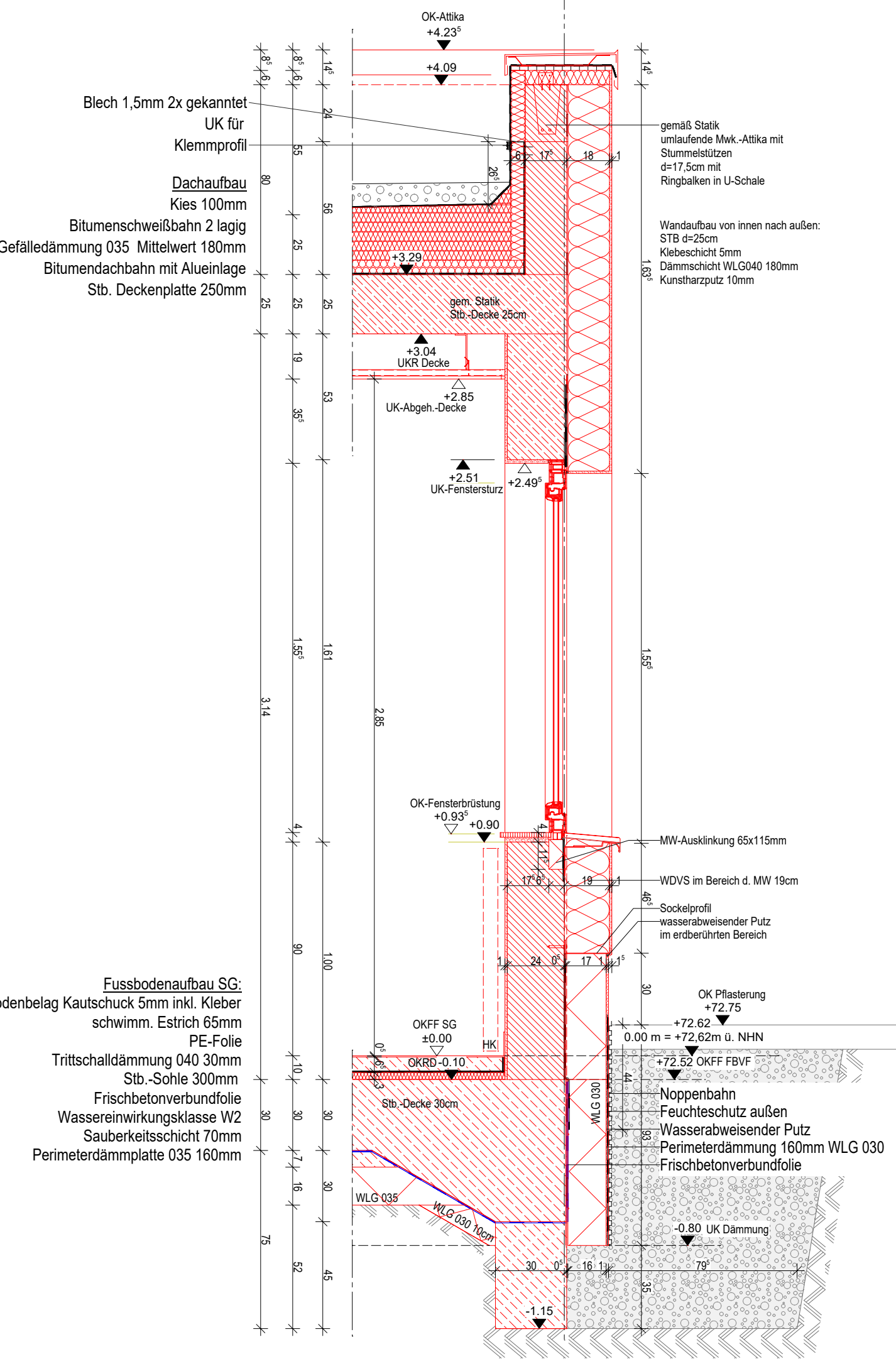
Allplan 2024



Blech 1,5mm 2x gekantet
UK für
Klemmpprofil

Dachaufbau
Kies 100mm
Bitumenschweißbahn 2 lagig
Gefälledämmung 035 Mittelwert 180mm
Bitumendachbahn mit Alueinlage
Stb. Deckenplatte 250mm

Fussbodenaufbau SG:
 Fussbodenbelag Kautschuck 5mm inkl. Kleber
 schwimm. Estrich 65mm
 PE-Folie
 Trittschalldämmung 040 30mm
 Stb.-Sohle 300mm
 Frischbetonverbundfolie
 Wassereinwirkungsklasse W2
 Sauberkeitsschicht 70mm
 Perimeterdämmplatte 035 160mm



Blech 1,5mm 2x gekantet
UK für
Klemmprofil
Dachaufbau
Kies 100mm
Bitumenschweißbahn 2 lagig
Gefälledämmung 035 Mittelwert 180mm
Bitumendachbahn mit Alueinlage
Stb. Deckenplatte 250mm

Fussbodenaufbau SG:
 denbelag Kautschuck 5mm inkl. Kleber
 schwimm. Estrich 65mm
 PE-Folie
 Trittschalldämmung 040 30mm
 Stb.-Sohle 300mm
 Frischbetonverbundfolie
 Wassereinwirkungsklasse W2
 Sauberkeitsschicht 70mm
 Perimeterdämmplatte 035 160mm