

genaue Zufahrt ist eigenständig durch AN zu recherchieren-Ortsbesichtigung!!!

Bestand  
 Baustelleneinrichtungsfläche  
 Abbruch

**BAUNULL: +/- 0.00 m = + 72,64 m NHN**

### Legende

## 1.0 ABKÜRZUNGEN

[illegible]

## 2.0 SYMBOLE IM GRUNDRISS


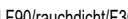

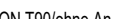




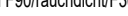

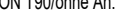




















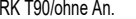

























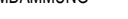

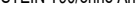













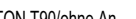






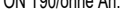













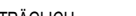






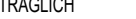
























[illegible]

### 3.0 SYMBOLE IN SCHNITT UND ANSICHT

























$\nabla \pm 0.00$  = OBERKANTE ROHBAU  
bzw. UNTERKANTE ROHBAU

$\nabla - 0.15$  = OBERKANTE AUSBAU  
bzw. UNTERKANTE AUSBAU

#### 4.0 SCHRAFFUREN

|   |                                 |   |                      |   |                     |   |                           |   |                     |   |                        |   |                 |   |                |
|---|---------------------------------|---|----------------------|---|---------------------|---|---------------------------|---|---------------------|---|------------------------|---|-----------------|---|----------------|
|    | GIPSKARTON Festsandstrich F30   |    | STAHLBETON 750 Jahre |    | MAUERWERK 100 Jahre |    | HARTSCHAUMDECKE 750 Jahre |    | MINERALFASERDÄMMUNG |    | BESTAND ALLE BAUSTOFFE |    | MW NACHTRÄGLICH |    | DECKENAUßENRIß |
|    | GIPSKARTON ohne Arm.Stahlstrich |    | STAHLBETON 750 Jahre |    | MAUERWERK 100 Jahre |    | HARTSCHAUMDECKE 750 Jahre |    | MINERALFASERDÄMMUNG |    | BESTAND ALLE BAUSTOFFE |    | MW NACHTRÄGLICH |    | DECKENAUßENRIß |
|    | GIPSKARTON ohne Arm.Stahlstrich |    | STAHLBETON 750 Jahre |    | MAUERWERK 100 Jahre |    | HARTSCHAUMDECKE 750 Jahre |    | MINERALFASERDÄMMUNG |    | BESTAND ALLE BAUSTOFFE |    | MW NACHTRÄGLICH |    | DECKENAUßENRIß |
|    | GIPSKARTON ohne Arm.Stahlstrich |    | STAHLBETON 750 Jahre |    | MAUERWERK 100 Jahre |    | HARTSCHAUMDECKE 750 Jahre |    | MINERALFASERDÄMMUNG |    | BESTAND ALLE BAUSTOFFE |    | MW NACHTRÄGLICH |    | DECKENAUßENRIß |
|    | GIPSKARTON ohne Arm.Stahlstrich |    | STAHLBETON 750 Jahre |    | MAUERWERK 100 Jahre |    | HARTSCHAUMDECKE 750 Jahre |    | MINERALFASERDÄMMUNG |    | BESTAND ALLE BAUSTOFFE |    | MW NACHTRÄGLICH |    | DECKENAUßENRIß |
|    | GIPSKARTON ohne Arm.Stahlstrich |    | STAHLBETON 750 Jahre |    | MAUERWERK 100 Jahre |    | HARTSCHAUMDECKE 750 Jahre |    | MINERALFASERDÄMMUNG |    | BESTAND ALLE BAUSTOFFE |    | MW NACHTRÄGLICH |    | DECKENAUßENRIß |
|    | GIPSKARTON ohne Arm.Stahlstrich |    | STAHLBETON 750 Jahre |    | MAUERWERK 100 Jahre |    | HARTSCHAUMDECKE 750 Jahre |    | MINERALFASERDÄMMUNG |    | BESTAND ALLE BAUSTOFFE |    | MW NACHTRÄGLICH |    | DECKENAUßENRIß |
|    | GIPSKARTON ohne Arm.Stahlstrich |    | STAHLBETON 750 Jahre |    | MAUERWERK 100 Jahre |    | HARTSCHAUMDECKE 750 Jahre |    | MINERALFASERDÄMMUNG |    | BESTAND ALLE BAUSTOFFE |    | MW NACHTRÄGLICH |    | DECKENAUßENRIß |
|    | GIPSKARTON ohne Arm.Stahlstrich |    | STAHLBETON 750 Jahre |    | MAUERWERK 100 Jahre |    | HARTSCHAUMDECKE 750 Jahre |    | MINERALFASERDÄMMUNG |    | BESTAND ALLE BAUSTOFFE |    | MW NACHTRÄGLICH |    | DECKENAUßENRIß |
|    | GIPSKARTON ohne Arm.Stahlstrich |    | STAHLBETON 750 Jahre |    | MAUERWERK 100 Jahre |    | HARTSCHAUMDECKE 750 Jahre |    | MINERALFASERDÄMMUNG |    | BESTAND ALLE BAUSTOFFE |    | MW NACHTRÄGLICH |    | DECKENAUßENRIß |
|    | GIPSKARTON ohne Arm.Stahlstrich |    | STAHLBETON 750 Jahre |    | MAUERWERK 100 Jahre |    | HARTSCHAUMDECKE 750 Jahre |    | MINERALFASERDÄMMUNG |    | BESTAND ALLE BAUSTOFFE |    | MW NACHTRÄGLICH |    | DECKENAUßENRIß |
|    | GIPSKARTON ohne Arm.Stahlstrich |    | STAHLBETON 750 Jahre |    | MAUERWERK 100 Jahre |    | HARTSCHAUMDECKE 750 Jahre |    | MINERALFASERDÄMMUNG |    | BESTAND ALLE BAUSTOFFE |    | MW NACHTRÄGLICH |    | DECKENAUßENRIß |
|    | GIPSKARTON ohne Arm.Stahlstrich |    | STAHLBETON 750 Jahre |    | MAUERWERK 100 Jahre |    | HARTSCHAUMDECKE 750 Jahre |    | MINERALFASERDÄMMUNG |    | BESTAND ALLE BAUSTOFFE |    | MW NACHTRÄGLICH |    | DECKENAUßENRIß |
|    | GIPSKARTON ohne Arm.Stahlstrich |    | STAHLBETON 750 Jahre |    | MAUERWERK 100 Jahre |    | HARTSCHAUMDECKE 750 Jahre |    | MINERALFASERDÄMMUNG |    | BESTAND ALLE BAUSTOFFE |    | MW NACHTRÄGLICH |    | DECKENAUßENRIß |
|   | GIPSKARTON ohne Arm.Stahlstrich |   | STAHLBETON 750 Jahre |   | MAUERWERK 100 Jahre |   | HARTSCHAUMDECKE 750 Jahre |   | MINERALFASERDÄMMUNG |   | BESTAND ALLE BAUSTOFFE |   | MW NACHTRÄGLICH |   | DECKENAUßENRIß |
|  | GIPSKARTON ohne Arm.Stahlstrich |  | STAHLBETON 750 Jahre |  | MAUERWERK 100 Jahre |  | HARTSCHAUMDECKE 750 Jahre |  | MINERALFASERDÄMMUNG |  | BESTAND ALLE BAUSTOFFE |  | MW NACHTRÄGLICH |  | DECKENAUßENRIß |
|  | GIPSKARTON ohne Arm.Stahlstrich |  | STAHLBETON 750 Jahre |  | MAUERWERK 100 Jahre |  | HARTSCHAUMDECKE 750 Jahre |  | MINERALFASERDÄMMUNG |  | BESTAND ALLE BAUSTOFFE |  | MW NACHTRÄGLICH |  | DECKENAUßENRIß |
|  | GIPSKARTON ohne Arm.Stahlstrich |  | STAHLBETON 750 Jahre |  | MAUERWERK 100 Jahre |  | HARTSCHAUMDECKE 750 Jahre |  | MINERALFASERDÄMMUNG |  | BESTAND ALLE BAUSTOFFE |  | MW NACHTRÄGLICH |  | DECKENAUßENRIß |

## 6.0 SYMBOLE IM GRUNDRISS (SANITÄR)

|   |                                       |   |                                     |   |                   |   |                   |   |  |   |       |
|---|---------------------------------------|---|-------------------------------------|---|-------------------|---|-------------------|---|--|---|-------|
|  | HANDWASCHBECKEN                       |  | WC-BECKEN                           |  | BODENABLAUF       |  | STECKBECKENSPÜLER |  | PAPIERHANDSCHUTZSPENDER UND ABWURFKORB |  | MÖBEL |
|  | WASCHTISCH                            |  | AUSGUSSECKEN                        |  | STECKBECKENSPÜLER |  | STECKBECKENSPÜLER |  | PAPIERHANDSCHUTZSPENDER UND ABWURFKORB |  | MÖBEL |
|  | ÄRZTE-WASCHTISCH MIT ARMHEBEL-ARMATUR |  | AUSGUSSECKEN MIT DESINF.-DOSIERGEÄT |  | STECKBECKENSPÜLER |  | STECKBECKENSPÜLER |  | PAPIERHANDSCHUTZSPENDER UND ABWURFKORB |  | MÖBEL |
|  | MÖBELWASCHTISCH                       |  | OBJEKTE FACHPL.                     |  | STECKBECKENSPÜLER |  | STECKBECKENSPÜLER |  | PAPIERHANDSCHUTZSPENDER UND ABWURFKORB |  | MÖBEL |

ALLE HEFTMASSE AB OCK FERTIGSTÜBROOEN.  
FÜR SÄMTLICHE BETON-, STAHLBETON- UND STAHLKONSTRUKTIONEN SIEHE STATISCHE BERECHNUNGEN UND DIE KONSTRUKTIONSEBENENUNGEN DES TRAGWERKPLÄNERS. ALLE MASSE SIND VOM AUFRAGNEHMER VOR BEGINN DER ARBEITEN ZU PRÜFEN UND AM BAU ZU NEHMEN.  
ABNEHMUNGEN, BESONNEN GEGEN DIE GEPLANTE AUSFÜHRUNG, UNSTIMMGKEITEN IN DEN PLÄNEN UND SONSTIGEN PLANUNGSUNTERLAGEN SIND MIT DER BAULEITUNG RECHTZEITIG FÜR DER AUSFÜHRUNG ZU KLÄREN.  
DAS UNRECHTSBECIT AN DIESER ZEICHNUNG VERBIEHT JEDEN VERFAHRUNG, NUR NACH NENNUNG DES VERFASSERS

# Vorabzug

100



**GS P** **GS P Architekten**  
**GmbH & Co. KG**  
Am Speicher XI, Segment 6  
28217 Bremen  
Telefon 0421 240 24 0  
Telefax 0421 240 24 1  
E-Mail [info@gs-p.de](mailto:info@gs-p.de)  
[www.gs-p.de](http://www.gs-p.de)

Projekt-Nummer, Projektbezeichnung, Projektanschrift  
SFA Ahlen  
Neubau für Zusammenführung der Neonatologie und der Geburtshilfe

## Baustelleneinrichtung

|                     |                   |                            |  |
|---------------------|-------------------|----------------------------|--|
| Plan-Schl. 211-80-c |                   | Gliederung                 |  |
| Ref. Arch.          |                   | Gezeichnet Bu / 26.03.2026 |  |
| Bauherr             | Entwurfsverfasser | Maßstab 1:200              |  |
|                     |                   | Blattgröße                 |  |