
















- CK PD CK FB Oberkante Perforationen
Oberkante Tonscheibe

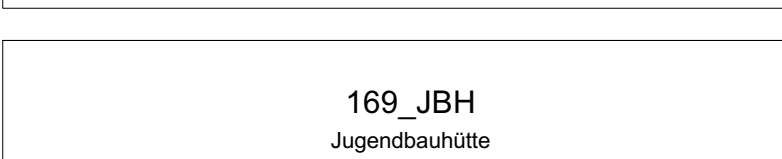
Die Fensterkoten beziehen sich auf OK RB bis UK RS.
Sämtliche Tür- und Sturzhöhen beziehen sich auf OK FB bis UK RST
Die lichten Raumhöhen gelten von OKF bis UK abgehängte Decke (AHD), UK fen-
Wärmedämmung (WD) oder wenn nicht vorhanden bis UK Rohdecke (RD).

Übersichtsteckproben					
	Stamplfahm		Vollholz KVH		Erdreich
	Lehnstein		Fensterprofile		Sand/ Kies
	Mauwerk		OSB		Wärmedämmung
	Estrich		Holzweichfaser		Trittschall
	Stahlbeton		Putz		Kompreiband

FL	Feuerlöscher	Feuerwiderstandsklassen:
WHD	Wandhydrantenschrank	T30 feuerhemmend
	Abbruch	T60 hochfeuerhemmend
		T90 feuerbeständig
		dsT dichtschließende Tür
		rdT rauchdichte Tür
		ssT selbstschließende Tür

- - - - - Ausführung durch Knobelsdorffschule (KDS)
- - - - - Ausführung durch separat ausgeschrieben Firma
- - - - - Ausführung in Eigenleistung durch Jugendbauhütte (JBH)
- - - - - Ausführung in Selbstausbau durch Jugendbauhütte (JBH)
- - - - - Grundstückskennzeichnung

This architectural site plan illustrates the layout of the 'Haus der Kunst' building complex. The main building is a large, rectangular structure with a complex roofline, featuring several smaller wings and a central section. It is situated on a plot bounded by streets on three sides. To the left of the main building is a large, open area, likely a courtyard or parking lot, with a few smaller structures and trees indicated. To the right of the main building is another large, rectangular building, possibly a garage or workshop. The plan also shows various parking spaces, pedestrian paths, and surrounding streets, including 'Königsplatz' and 'Königsstraße'.



Bauvorhaben
Adresse: JBH | Jugendbauhütte
Wagner-Regeny-Allee 9
Gemarkung: 12487 Berlin Johannisthal
Projekt Null: 35,70m

Architekt und Generalplaner
Name:
Adresse:

Telefon:
Fax:
EMail:
Web:

Plan
Planstufe: LP 5
Projektnummer: 169

Index: A
Datum: 25.06.26
Blattgröße: 841 x 1189 mm, DIN A0
Gezeichnet: VIT, MPT