



















-  CK PD
  CK FB
 
 Clerk's Perseus
 COUNCIL OF CLERKS

Die Fensterkoten beziehen sich auf OK RB bis UK RS.
Sämtliche Tür- und Sturzhöhen beziehen sich auf OK FB bis UK RST
Die lichten Raumhöhen gelten von OKF bis UK abgehängte Decke (AHD), UK fertig
Wärmedämmung (WD) oder wenn nicht vorhanden bis UK Rohdecke (RD).

	Stamplförmig		Vollholz KVLH		Erdreich
	Lehmstein		Fensterprofile		Sand Kies
	Mauerwerk		OSB		Wärmedämmung
	Estrich		Holzweichfaser		Trittschall
	Stahlbeton		Putz		Kornbrand

FL	Feuertötscher	Feuerwiderstandsklassen:
WHD	Wandhydrantenschrank	T30 feuerhemmend
—		T60 hochfeuerhemmend
—		T90 feuerbeständig
—	Abbruch	dsT dichtschießende Tür
		rdT rauchschießende Tür
		ssT selbstschießende Tür

[illegible]

--	--	--	--

Downloaded from <http://ajph.org/> on November 10, 2014

--	--
