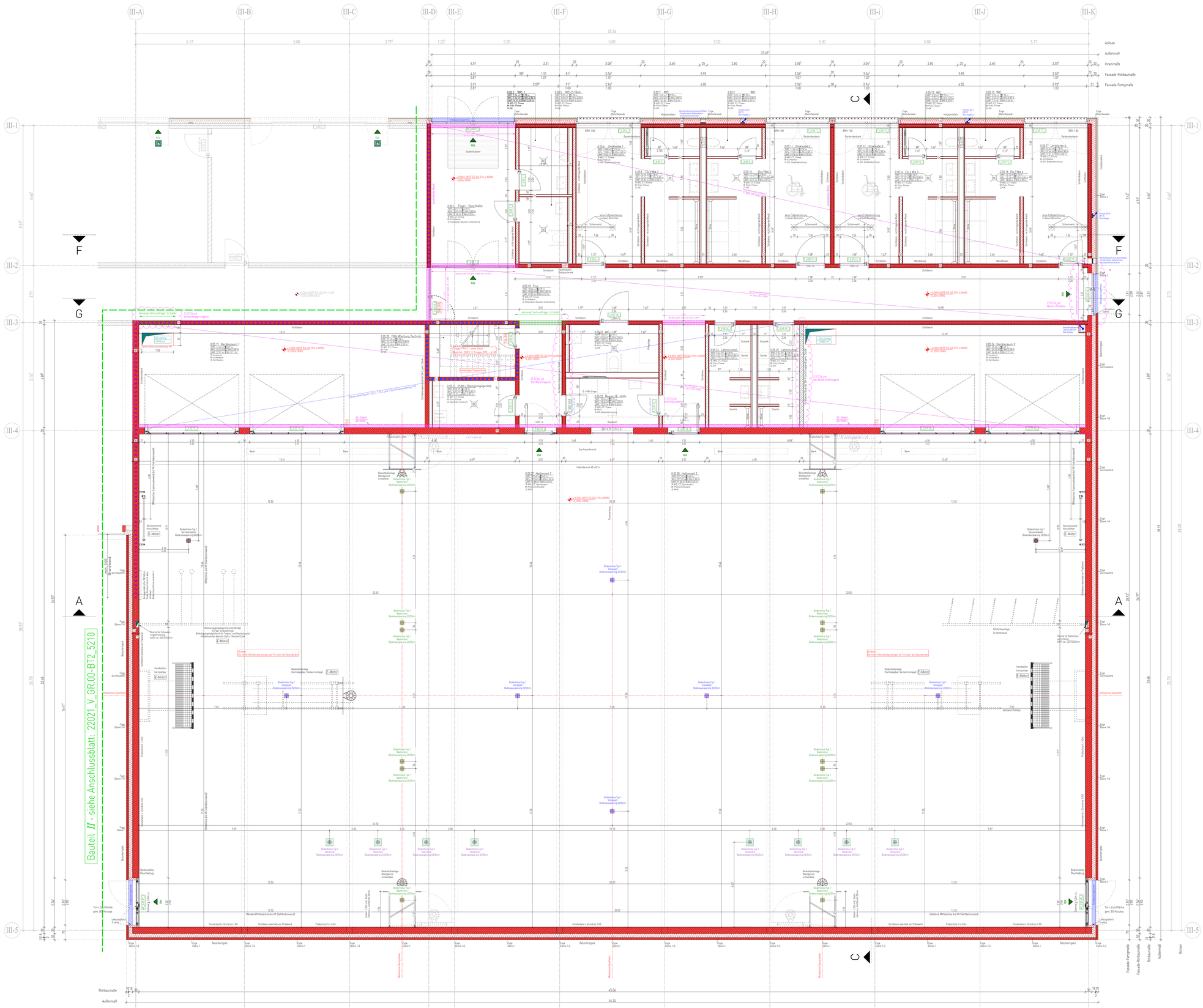

Spielfeldmarkierungen

Farblinierung ist mit Bodenfarbe abzustimmen

- Handball Spielfeld 40,0 x 20,0m Voll-Linierung orange, 5cm breit
- Basketball Spielfeld 28,0 x 15,0 m Voll-Linierung schwarz, 5cm breit
- Basketball Übungsfeld 22,6 x 11,0m Voll-Linierung schwarz, 4cm breit
- Volleyball Spielfeld 18,0 x 9,0m Voll-Linierung blau, 5cm breit
- Volleyball Übungsfeld 18,0 x 9,0m Voll-Linierung blau, 4cm breit
- Badminton Übungsfelder 13,4 x 6,1m Voll-Linierung blau, 4cm breit

Hauptspielfelder

1x Basketball
1x Handball
1x Volleyball

Übungsfelder

2x Basketball
4x Badminton
2x Volleyball

Bodenaussparungen für Bodenhülsen

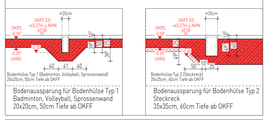

Bodenaussparung für Bodenhülse Typ 1 Badminton, Volleyball, Sprossenwand 20x20cm, 50cm Tiefe ab OKFF

Bodenaussparung für Bodenhülse Typ 2 Steckreck 35x35cm, 60cm Tiefe ab OKFF

LEGENDE ZUR AUSFÜHRUNGSPLANUNG

Materialien

- Stahlbeton Bestand
- Vorsatzbauwerk Bestand
- Mauerwerk Bestand
- Bestand-Material zu prüfen
- Stahlbeton gem. Statik
- Beton unbewehrt
- Spannbetonhohldiele-Längsschnitt
- Spannbetonhohldiele-Querschnitt
- tragend Gipsblöcken /Fertigteil/ Stahlträgern gem. Statik
- nicht tragend Gipsblöcken /Fertigteil/ Stahlträgern gem. Statik
- Abbruch
- Putz
- Mauerwerk tragend gemäß Statik
- Mauerwerk nichttragend
- Trockenbauwand/ GK
- Installationswand
- Dämmung Mineralwolle
- Dämmung EPS
- Dämmung EPS
- Kies grob

S-D Planung

- Bodendurchbruch BD (BA1)
- Bodenschlitz BS (BA1/T)
- Deckendurchbruch DD (BA1)
- Deckenschlitz DS = Wanddurchbruch WD (BA1/T)
- Bodendurchbruch BD + Deckendurchbruch DD (BA1)
- Wanddurchbruch WD (BA1)

Diverse Planangaben / Zeichenerklärung

- Notausgang
- 1.Rettungsweg
- 2.Rettungsweg
- 2. Rettungsweg ub. Fenster B/H=100cm/ BR=0,12m
- Rauchmelder
- Rauch-Wärmeabzug
- Fallrohr DN 100
- Bodenablauf (BE)
- Dachablauf (DA)
- mech. Be- u. Entlüftung
- Grundleitungsanschluss DN 100
- RD I-M RI (Brandwand) feuerbeständig -Bauart von Brandwänden
- RE1 RI (I) EI 90 (F30)
- RE1 kB I EI kB (FK60)
- RE1 30 / EI 30 (F30)
- EI_30-S_C15 (T30)
- EI_30-S_C15 (T30-RS)
- S_C15 (Rauchschutztür) (EI30-S rauchdichtende Tür 2-seitige Dichtung)
- dichtschließende Tür 3-seitige Dichtung
- EI 30 (F30) Brandschutzverglasung
- Feuerlöscher
- Wandhydrant

Abkürzungen:

AHD	Abgehängte Decke	RM	Raumluft
AR	Außenkante	RK	Rollladenkasten
BA	Bauabschnitt	RW	Regenwasser DN 100
BRM	Rch-Brüstungshöhe ab OKFF	RWA	Regenwasserablauf
DA	Dachablauf	RWA	Rauch-Wärme-Abzug
DF	Dehnungsfuge	SB	Schlitzbrein
ELT	Elektro	SP	Regenspeier
FBH	Fussbodenheizung	SSG	Sonnenschutzglas
GK	Gipskarton	SSK 2	Schallschutzklasse 2
GKF	Gipskarton Feuerschutz	SW	Schmutzwasser
LK	Lichte Raumhöhe	ST	Stahlstr
OK	Oberkante	UK	Unterkante
Rpl	Rahmpore	UK	Unterkantenlattung Elektro
RD	Rohrdecke	UZ	Unterzug
REW	Revisionsöffnung	UZ	Überzug
RF	Rohfußboden	VK	Vorderkante

Grundleitungen

- DW-Leitung
- SW-Leitung
- MW-Leitung

Erdungen

- Ringerder, Edelstahl
- Fundamenterder, verzinkt

Höhenangaben

- Oberkante Fertigbau
- Oberkante Rohbau
- Unterkante Fertigbau
- = Unterkante Rohbau
- Änderungshinweis

Gültig für die Rohbauausführung sind nur die Architektenpläne M 1:50. Änderungen, die die allgemeine Bauausführung betreffen, werden nur in diese Pläne eingetragen. Die Ausführungspläne sind nur gültig in Verbindung mit Statik, Bewehrungsplänen, Wärmeschutznachweis und Baugrundunterschung.
Bei der Ausführung aller Bauteile einschließlich Heizungsanlage sind die Vorgaben nach EnEV zu beachten.
Innenliegende Räume werden mechanisch be- und entlüftet.
Maße sind vom ausführenden Unternehmen eigenverantwortlich zu prüfen, auch am Bau. Differenzen sind der Bauleitung anzuzeigen. Maße dürfen aus der Zeichnung nicht abgegriffen werden. Alle Brüstungshöhen, Vorlagen- und Öffnungsmaße beziehen sich auf OKFF!
Abmauerungen und Verkleidungen der Installationsschächte dürfen erst nach Montage und Abnahme der Haustechnik erstellt werden.
Angrenzende Gewerke und bestehende Bauteile sind vor Verunreinigung und Beschädigung zu schützen.
Die fertigungstechnisch und bauphysikalisch bestimmenden Angaben zur Konstruktion und Funktion sind vom Unternehmer eigenverantwortlich nachzuprüfen. Ebenso die Übereinstimmung der vom Planer angegebenen Zwangsmaße. Sämtliche sonstige Unstimmigkeiten sind der Bauleitung unverzüglich mitzuteilen.
Der Entwurf ist geistiges Eigentum des Planers und urheberrechtlich geschützt. Vervielfältigungen und Weitergabe an Dritte, nur mit Genehmigung des Planers. Bei Mißbrauch bleiben rechtliche Schritte vorbehalten.

Index	Bearbeiter	Art der Änderung	Datum
A	sh	Entfall Fenster, Ergänzung Wandauslass	27.02.26
B	sst	Statik eingearbeitet Plan:225-004_TWP_ALP_S_III_200_d_F_EG_T1	21.07.26

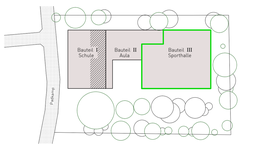

bauwerkwettringen

22021_Kardinal-von-Galen-Schule sowie Neubau einer Zweifeld-Sporthalle
Bauvorhaben

Padkamp 20, 48282 Emsdetten
Adresse Baustelle

Stadt Emsdetten
Bauherr

Am Markt 1, 48282 Emsdetten
Adresse

Ausführungsplanung — B
Stand — Index

BT III - Erdgeschoss
Planbezeichnung

Unterschrift Bauherr: | Unterschrift Planverfasser

Plan	Bearbeiter	Maßstab	Datum	Plannummer
5220	sst/ms	1:50	09.01.2026	22021_V_GR.00-BT3_B_5220

bauwerk-wettringen gmbh
amtsgericht steinfurt hrb 13567
bahnhofstraße 17
48493 wettringen
T 02557 9294790
info@bauwerk-wettringen.de
www.bauwerk-wettringen.de