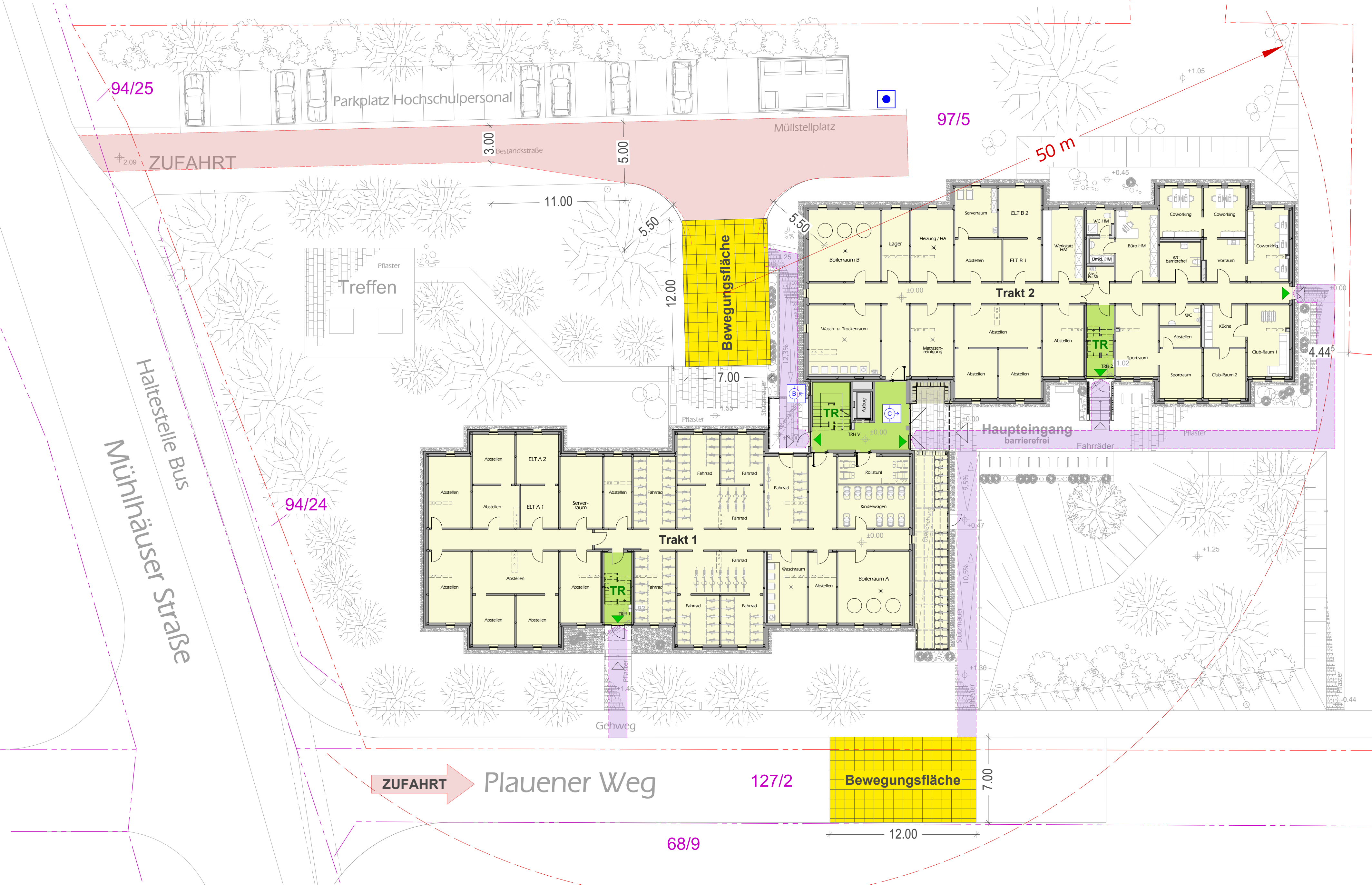















LAGEPLAN



- | | |
|---|--|
|  | FEUERWEHRZUFABRT (3 M) |
|  | FEUERWEHRZU- UND DURCHGANG (1,50 M) |
|  | BEWEGUNGSFLÄCHE (7 X 12 M) |
|  | TREPPENRAUM |
|  | GEBÄUDE TRAKT1 UND TRAKT2 |
|  | GEBÄUDE VERBINDER |
|  | GRENZEN |
|  | GRUNDSTÜCK |
|  | HAUPTZUFABRT |
|  | AUSGANG ETAGE -01 (SOCKELGESCHOSS) |
|  | LÖSCHWASSEREINSPEISUNG
B-ANSCHLUSS |
|  | SCHLAUCHANSCHLUSSVENTIL
TROCKEN C-ANSCHLUSS |
|  | UNTERFLUR-HYDRANT |

OKFF $\pm 0,00$ m = 203,53 m über NHN
(Entspricht OKFF E-01)

PROJEKTSSCHEUNE
PLANUNGSGESELLSCHAFT mbH

Umbau, Sanierung und Erweiterung eines Wohnhauses für Studierende

BAUHERR: Studierendenwerk Thüringen Anstalt des öffentlichen Rechts Philosophenweg 22 07743 Jena	info @ projektscheune . de	BRANDSCHUTZKONZEPT	
PROJEKTSCHEUNE PLANUNGSGESELLSCHAFT mbH 98553 Schleusingen, Breitenbacher Str. 2 Ortsteil: St.Kilian Tel. 036841 508-0 / Fax 508-29		Lageplan	
		GEÄ. GEZ.	31.07.2024
		1 : 200	445_BSK_LP_01