Regelquerschnitt 11
Achse 460 - Gerberstraße
(Km 0+005.000)

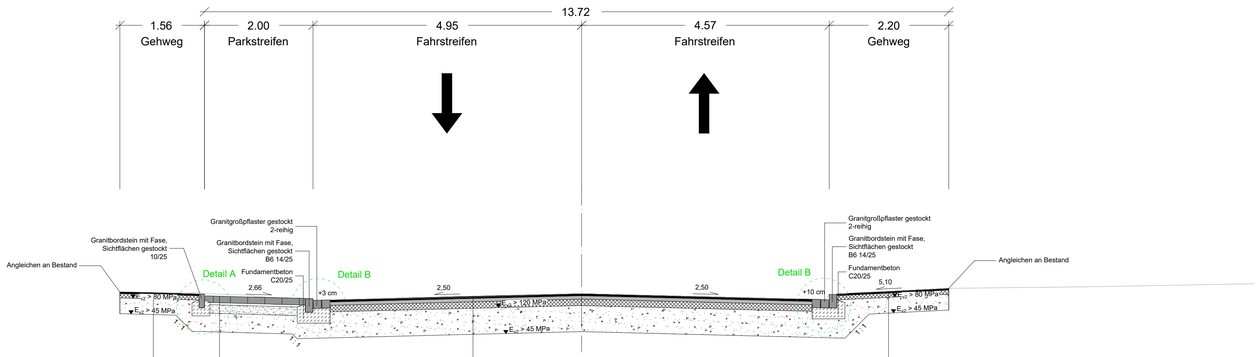

Aufbau Asphalt gem. RStO 2012
Tafel 6, Zeile 2
3.0 cm Asphaltdeckschicht AC 8 D S, Bm 70/100
8.0 cm Asphalttragschicht AC 32 T N, Bm 70/100
29.0 cm Frostschutz 0/45
40.0 cm Gesamtaufbau

Aufbau Pflaster gem. RStO 2012
Tafel 3 Zeile 1, Bk 1,0
12.0 cm Betonpflaster 30*20 cm und 20*20 cm, Fuge 0/5
4.0 cm Pflasterbett 0/8
20.0 cm Schottertragschicht 0/32
34.0 cm Frostschutz 0/45
70.0 cm Gesamtaufbau

Aufbau Asphalt gem.RStO 2012
Tafel 1, Zeile 1, Bk 3,2
4.0 cm Asphaltdeckschicht, AC 11 D S, Bm 25/55-55
6.0 cm Asphaltbinderschicht, AC 16 B S, Bm 25/55-55
12.0 cm Asphalttragschicht, AC 32 T S, Bm 50/70
48.0 cm Frostschutz 0/45
70.0 cm Gesamtaufbau

Aufbau Asphalt gem. RStO 2012
Tafel 6, Zeile 2
3.0 cm Asphaltdeckschicht AC 8 D S, Bm 70/100
8.0 cm Asphalttragschicht AC 32 T N, Bm 70/100
29.0 cm Frostschutz 0/45
40.0 cm Gesamtaufbau

Regelquerschnitt 12
Achse 480 - Obere Vorstadt
(Km 0+001.000)

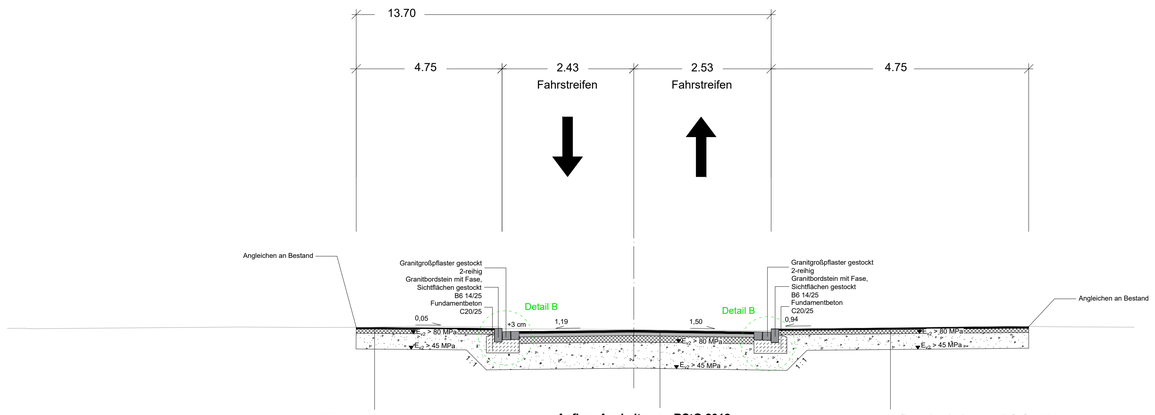

Aufbau Asphalt gem. RStO 2012
Tafel 6, Zeile 2
3.0 cm Asphaltdeckschicht AC 8 D S, Bm 70/100
8.0 cm Asphalttragschicht AC 32 T N, Bm 70/100
29.0 cm Frostschutz 0/45
40.0 cm Gesamtaufbau

Aufbau Asphalt gem. RStO 2012
Tafel 1, Zeile 1, Bk 1,8
4.0 cm Asphaltdeckschicht AC 11 D S, Bm 50/70
16.0 cm Asphalttragschicht AC 32 T N, Bm 50/70
50.0 cm Frostschutz 0/45
70.0 cm Gesamtaufbau

Aufbau Asphalt gem. RStO 2012
Tafel 6, Zeile 2
3.0 cm Asphaltdeckschicht AC 8 D S, Bm 70/100
8.0 cm Asphalttragschicht AC 32 T N, Bm 70/100
29.0 cm Frostschutz 0/45
40.0 cm Gesamtaufbau

Regelquerschnitt 13
Achse 500 - Schaffhauser Straße
(Km 0+020.000)

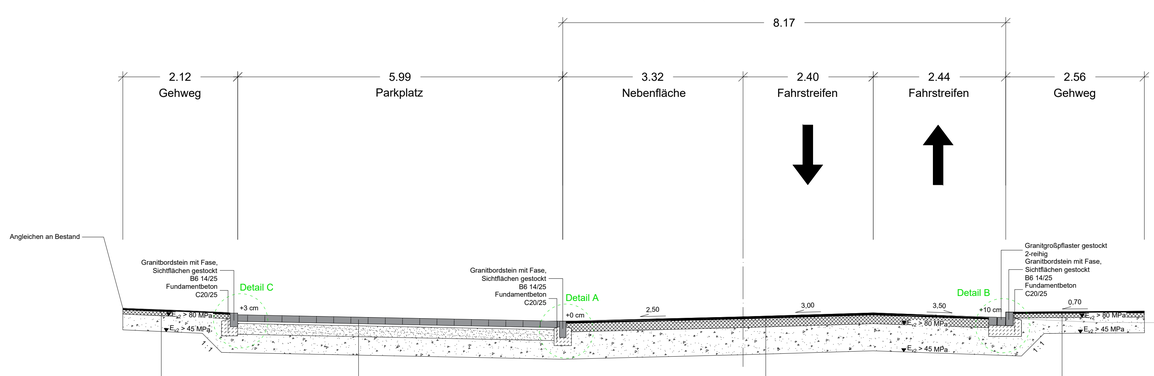

Aufbau Asphalt gem. RStO 2012
Tafel 6, Zeile 2
3.0 cm Asphaltdeckschicht AC 8 D S, Bm 70/100
8.0 cm Asphalttragschicht AC 32 T N, Bm 70/100
29.0 cm Frostschutz 0/45
40.0 cm Gesamtaufbau

Aufbau Pflaster gem. RStO 2012
Tafel 3 Zeile 1, Bk 1,0
12.0 cm Betonpflaster 30*20 cm und 20*20 cm, Fuge 0/5
4.0 cm Pflasterbett 0/8
20.0 cm Schottertragschicht 0/32
34.0 cm Frostschutz 0/45
70.0 cm Gesamtaufbau

Aufbau Asphalt gem. RStO 2012
Tafel 1, Zeile 1, Bk 1,8
4.0 cm Asphaltdeckschicht AC 11 D S, Bm 50/70
16.0 cm Asphalttragschicht AC 32 T N, Bm 50/70
50.0 cm Frostschutz 0/45
70.0 cm Gesamtaufbau

Aufbau Asphalt gem. RStO 2012
Tafel 6, Zeile 2
3.0 cm Asphaltdeckschicht AC 8 D S, Bm 70/100
8.0 cm Asphalttragschicht AC 32 T N, Bm 70/100
29.0 cm Frostschutz 0/45
40.0 cm Gesamtaufbau

Detail A M 1:25
Tiefbordstein
Beton 12/30
Farbe: grau

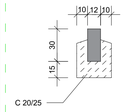

Detail B M 1:25
Granitbordstein mit Fase, Sichtflächen gestockt
B6 14/25
Mit Granitgroßpflaster 2-reihig
Farbe: grau

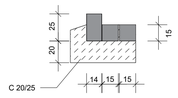

Detail C M 1:25
Granitbordstein mit Fase, Sichtflächen gestockt
B6 14/25
Farbe: grau

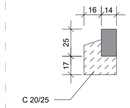

AUSSCHREIBUNGSPLAN

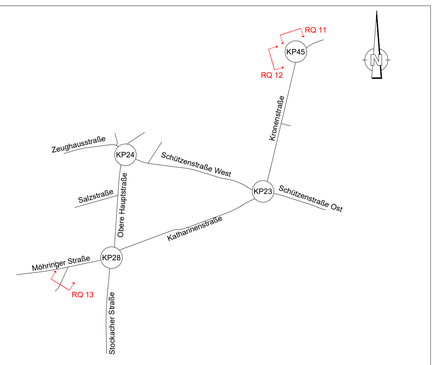

PLANCODE:	FWT	-	5	-	BAX	-	V	-	RQ	-	XX	-	05	-	f	00	-
	Verfasser		LPH		BA		GWK		Planart		Planinhalt		laufende Nr		Status	Index	Freitext

PROJEKTNUMMER: T21-006

STADT TUTTLINGEN

BAUHERR:
Stadt Tuttlingen

PROJEKT:
Drei-Kronen-Quartier Tuttlingen

PROJEKTPHASE:	LEISTUNGSBEREICH:	STATUS:
AUSFÜHRUNGSPLANUNG	Verkehrsanlagen	Freigabe

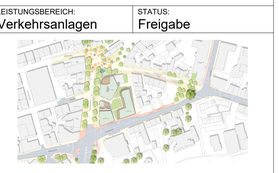

FICHTNER WATER & TRANSPORTATION
Planverfasser
FICHTNER Water & Transportation GmbH
Sarweystraße 3
D-70191 Stuttgart
T+ 49711 - 8995 - 444
stuttgart@fw.fichtner.de
www.fw.fichtner.de

PLANSTATT SENNER
Planverfasser
Planstatt Senner GmbH
Bretlandstraße 21
D-88662 Überlingen
T+ 497551 - 9799 - 0
info@planstatt-senner-gmbh.de
www.planstatt-senner-gmbh.de

BREINLINGER INGENIEURE Tiefbau GMBH
BERATENDE INGENIEURE TUTTLINGEN | STUTTGART
Planverfasser
Breinlinger Ingenieure Tiefbau GmbH
Karolinstraße 1-4
D-78532 Tuttlingen
T+ 497461 - 184 - 0
office@breinlinger.de
www.breinlinger.de

Bauherr | Datum | Unterschrift

BEARBEITUNG:	DATUM:
Berner/Barth	Oktober 2025
PRUEFUNG:	DATUM:
Dr. Weise	Oktober 2025
FREIGABE:	DATUM:
Bock	Oktober 2025
PLOTDATUM:	
30.10.2025	

PLANINHALT:
Regelquerschnitte Gerberstraße, Obere Vorstadt, Schaffhauser Straße
Unterlage 14, Blatt Nr. 5

Drei-Kronen-Quartier Tuttlingen

GROESSE:	MAßSTAB:	INDEX:
950*860	1 : 50	