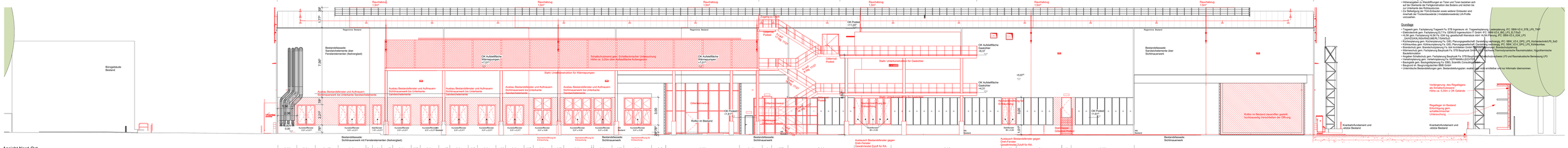
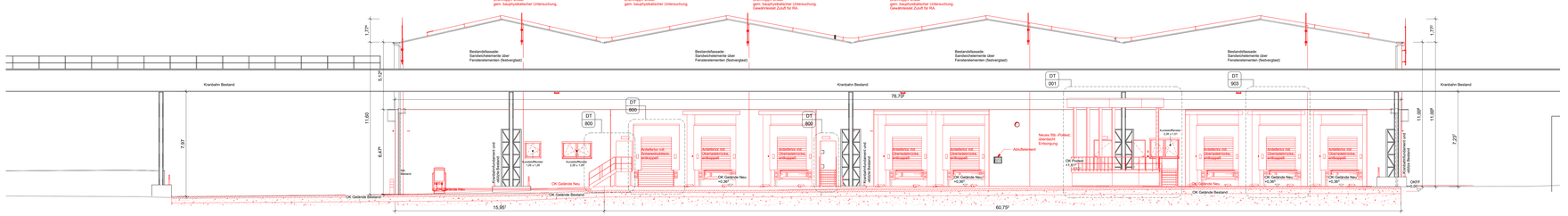


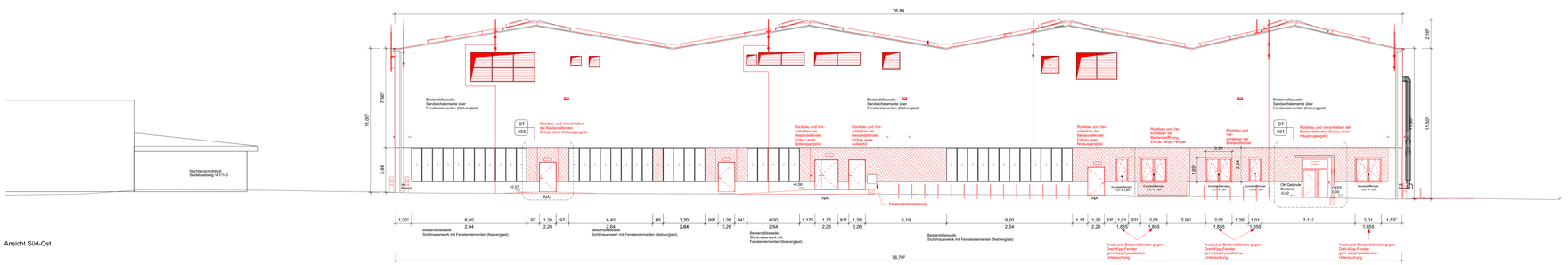
Ansicht Süd-West



Ansicht Nord-Ost



Ansicht Nord-West



Ansicht Süd-Ost

LEGENDE Baunull = 00,00m = +34,51m NHN

Zeichen

- Stahlbeton
- Stahlbeton Fertigteil
- Stahlbeton sichtseitig
- Mauerwerk
- Trockenbau Gipskarton
- Systemwand
- Druckfeste Wärmedämmung
- Estrichdämmung
- Entkopplungsmatten

Raumtemperatur

15-40	
20	
Arbeitsbereich	
1 Platte	
1 Stahlbeton 16 cm Unterzug	
2 Stahlbeton 70 x 70 Stahlbeton-Stützen	
3 Stahlbeton	
4 Stahlbeton 32 Stahlbeton	

Wandtemperatur

Wandtyp / Brandschutzanforderungen Schallschutzanforderungen W18

Brandschutz

- F120, tb, wetd, ep
- tb, ib, wetd, ka, BH = Brandwand
- tb, ib, wetd, ka, BBH- Bauel wnd Brandwand
- tb, ib, ep
- tb, ib, ep

Die Darstellung der Brandschutzqualitäten wurde von den planerischen Angaben aus dem Brandschutzkonzept übernommen, darüber hinaus gibt es keine weiteren Informationen. Es wird empfohlen auf der Ausführung der Planungen durch Diese Art im Modell enthalten.

Durchbruchangaben und Beschriftung

- Bandunterkant
- Fensterhöhe
- Bandoberkante
- Bandunterkant
- Deckenunterkant

= Bau (angeseit: Angabe von TGA in Schwarz), Rot (angeseit: Angabe von Architektur

Wandbelag

AD	Dispersionsanstrich	H	Holz
AE	Edelputz	HT	Holz Trennwand
AG	Anstrich, schwarzfärbung	MF	Metallverkleidung
AW	Anstrich, waserfest	NA	Naturstein
AF	Silikonanstrich, feuchtebeständig	PF	Platten-Regal-Fassade
FL	Flugeldrahtnetz	PV	Putz
G	Glas	SB	Beton sichtbar belassen
D	Dämmerhebung	SK	Schlämmputz
GK	Gipskartonbrdenwnd	ZW	Zementfassade

GK WF: Gipkartonplatte Feuchtschutzplatte

Akkürzungen allgemein

AA	Automatik-Schiebe-Antrieb
ABS	Abschleifbares Tor
AT	Automatikschiebetür
Bem.	Bemerkung
BR	Brüstung
DG	Drehgestänge
DT	Drehgestelltürrahmen
ELT	Elektro
FB	Fertigbodenbelag
FT	Fenstertür
GK	Gipskarton
H	Heizung
HK	Heizkörper
HKO	Heizkörperfläche
HWO	Heizkörperfläche
HT	Haustürrohr
KA	Kalt
KB	Kernbohrung
KS	Kalksandstein
LB	Lichtschachtgitter
L	Lüftung
LK	Leitkeilschlitz
LW	Leichtbauwand
MD	Mindestens Heizelement
MG	Montagetiefung
MW	Mauerwerk
MWF	Mauerwerk einputzt
NM	Nach Installation Mauern
OF	Oberfläche Türzarge
OK	Oberkante

Abkürzungen Brandschutz

BSO	Brandschutzsatte
fs	feuerhemmend
ib	innenbrandschutz
ob	oberbrandschutzdecke Bauteil
wetd	widerstandsfähig gég. Feuchtigkeitseinwirkung nach Innenbar
nb	nicht brennbar
BW	Brandwand
BBW	Brandschutzwand
ib	durchschaltbare
ifk	Stütz- und selbstschließend
ifs	Stütz- und selbstschließend
F	Feststellanlage
FL	Feststellanlage und Rauchmelder
T	Tür

Abkürzungen Raumbuch

BD	Bodenabsturzsich
DD	Deckenabsturzsich
BE	Bodenbeschichtung
BS	Beschichtung
BE EPO	Beschichtung Epoxi
DE	Deckenbelag
CO	Cocoon
DO	Doppelboden
FL	Fliesen
LI	Linoleum
LN	Laminat
NA	Naturstein
PA	Parkett
PE	Polyurethan-Beschichtung
PVC	PVC-Belag/Vinyl
ST	Steinzeug
TE	Teppichfliesen
ZW	Zementfassade

Deckenbelag

AD	Dispersionsanstrich
AE	Edelputz
AHO	Akustikputz
AL	Anstrich, waserfest
GK	Gipskarton
GL	Glasdecke
LA	Lochakustik
MA	Metall akustikplatte
PA	Metallfaserdecke
SK	Sichtbeton
SP	Putz
SZ	Sichtdecke
WO	Wandverkleidung
WD	Deckenbekleidung

Hinweise zu Oberflächen

Verputztes Mauerwerk: Q1 in untergeordneten Räumen (Technik + Lager) Q2 in Aufenthaltsräumen, Q3 in repräsentativen Räumen (Foyer) und Q4 in Treppenhäusern. Q3, wärm nicht anders in der Ausschreibung definiert

Allgemeine Bemerkungen und Hinweise

- Alle Maßangaben sind vor der Ausführung eigenverantwortlich auch vor Ort zu prüfen.
- Es ist nur gültig in Verbindung mit der gepruften Statik, der Tragwerksplanung Planung bei ausführenden Firmen: dem brandschutzlichen/technischen Nachweis und den einschlägigen Herstellerrichtlinien zu lesen.
- Unstimmigkeiten sind unverzüglich der Bauleitung bzw. dem Planverfasser anzuzeigen.
- Maße sind gegenüber anderen Zeichnungen bezüglich sich jeweils auf den ältesten gültigen Index.
- Höhenangaben zu Wandöffnungen an Türen und Toren beziehen sich auf Oberkante Fertigfußboden, sofern nichts anderes des Bodens und leicher bis zur Unterkante des Rohbaudeckens.
- Zur Befestigung der TGA-Einbauten sowie weiterer Einbauten sind Unterkante Deckenkonstruktion (=Installationsebene) Lkt-Profile vorzusehen.

Grundlage

- Tragwerk gem. Fachplanung Tragwerk Fa. STB Ingenieure vh. Tragwerksplanung, Leistungsumfg. IFC: SBW-VZ-E_STB_LPS_TWP
- Brandschutz gem. Brandschutzkonzept Fa. GEL Planungsgesellschaft Gerstberg mbH, IFC: SBW-VZ-E_GPG_LPS_Kombinetzwerk
- HLSK gem. Fachplanung HLSK Fa. EBN ag, gesamtheit Wärmeza- ssen: HLSK-Planung, IFC: SBW-VZ-E_EBE_LPS (GAS/GASALISIGARAUMEN,TGWW/SuD)
- Elektro gem. Fachplanung Fa. GEL Planungsgesellschaft Gerstberg mbH, Planungsgesellschaft Gerstberg mbH, IFC: SBW_VZ-E_GPG_LPS_Kombinetzwerk
- Brandschutz gem. Brandschutzplanung Fa. ibs Architekten GmbH, IFC: SBW-VZ-E_IBS_LPS_Brandschutzkonzept, Brandschutzpläne
- Wärmeschutz gem. Fachplanung Bauphysik Fa. STB Bauphysik GmbH, IFC: SBW-VZ-E_STB_LPS_Wärmeschutz, Hygrothermische Bauteilnachweise
- Schallschutz gem. Fachplanung Bauphysik Fa. STB Bauphysik GmbH, IFC: SBW-VZ-E_STB_LPS_Schallschutznachweis LPS und Raumakustische Bemessung LP3
- Verkehrsplanung gem. Verkehrsplanung Fa. HOFFMANN-LEICHTER
- Bautechnik gem. Bautechnikplanung Fa. EBEL Scientific Consultingbüro
- Bauphysik gem. Bauphysikplanung Fa. EBEL
- Unterschiedliche Bestandsdatengen gem. Bestandsaufnahmen: enaktes und Bestandsplan wurde ermittelter und nur informativ übernommen.

Info

- Blitzschutz nicht dargestellt vh. Fachplanung Elektrotechnik
- Darstellung Fachplanung und Abstimmung mit nachfolgig
- Bauwerksabdichtung nach DIN und ATV-DVGW Arbeitsblatt W 300-1 Teil 1 Ausgabe Oktober 2014 Tabelle 1 Zeile 1 Spalte 1 Bauwerksabdichtung gegen nichtdrückendes Wasser
- Verbindungen der Bestandsmauerwerk bei allen Anschlüssen an Angaben Bauleiter ist gem. TKMP zu benachrichtigen
- Stahlträger an Kranbahn (mindestens im Bereich, wo die Kranbahn auf den Hallenstützen aufliegt)
- Kranbahnträger Stahlbeton
- Abwanderrohr an Bestandsstützen Ltd. Dm Fuge zwischen den beiden Bauteilen
- Anschluss Innenwände an thermische Hülle bzw. Abhangdecke hinsichtlich Durchlässigkeg Stahlträger
- Grundwasser (ermDH 33.65 NHN Norddat / ermDH 33.40 NHN Südwest) gem. Bodengutachten

VZ	Erstausgabe zur Abstimmung mit Fachplanung	01.06.2026
02	Planausgabe zur FLB	13.08.2026
01	Ausgabe zur FLB	17.07.2026
Index	Änderung	Datum

Projektnummer	LP	Fachplaner	Planinhalt	Planteil	Index
0804	A	AR_	AN___	--	02

BAUHERR

Vivantes
NETZWERK FÜR GESUNDHEIT
vertreten durch
VIVANTES SERVICE GMBH
13407 Berlin, Aroser Allee 72-78

Geschäftsführung

PROJEKT

0804
Speiseverteilzentrum SBW VZ II
Seidelbastweg 145, 12357 Berlin

PLANUNG

HPP Architekten GMBH
Architekten

Neue Grünstraße 18
10179 Berlin

Ausführungsplanung - Teilleistung LPH 5	Ansichten
Fachdisziplin: Architektur	Plannummer: 0804AAR_AN___-02
Blattgröße: 1.750 x 1.091 = 1,91 m²	Bearbeitet: VB
Maßstab: 1:100	Ausgabedatum: 13.08.2026