Stationsküche: H.0.002

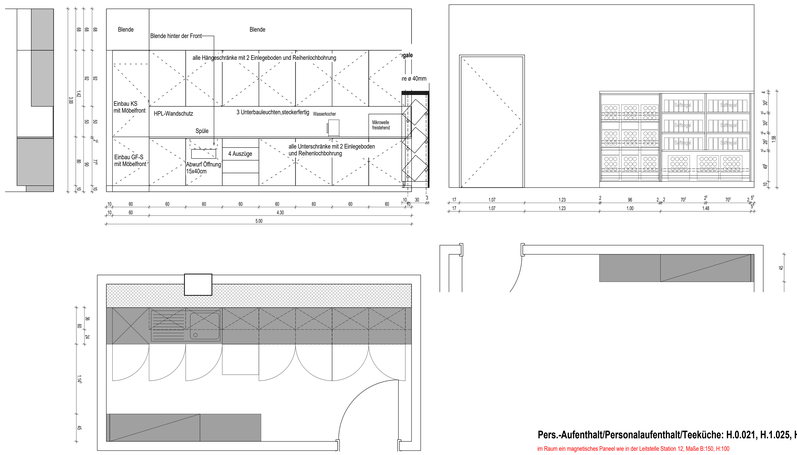

Stationsküche: H.1.061.a

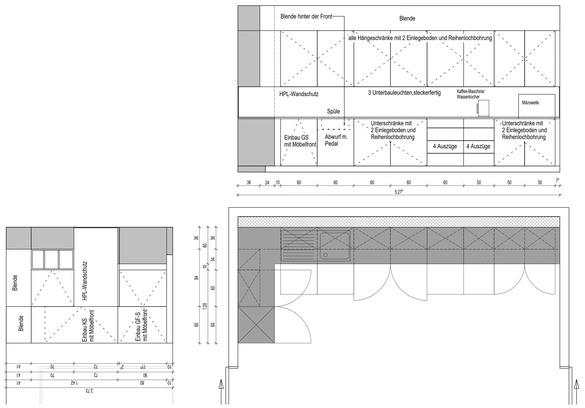

Pers.-Aufenthalt/Personalaufenthalt/Teeküche: H.0.021, H.1.025, H.1.032

im Raum ein magnetisches Paneel wie in der Leitstelle Station 12, Maße B:150, H:100

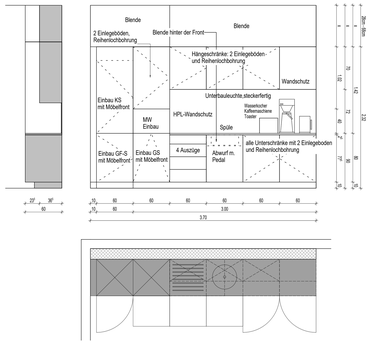

Aufenthalt/Teeküche: H.2.049

im Raum ein magnetisches Paneel wie in der Leitstelle Station 12, Maße B:150, H:100

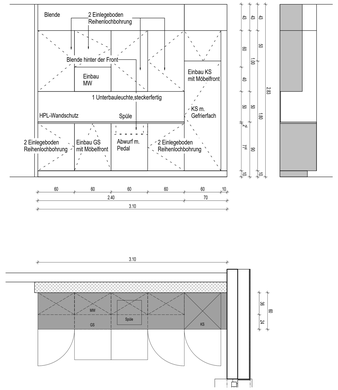

Sekr. Kardio H.1.044, Sekr.Chir. H.2.044

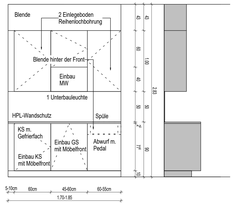

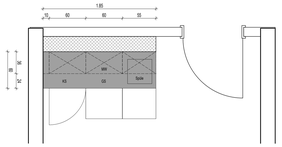

Patryküche. H.0.905d

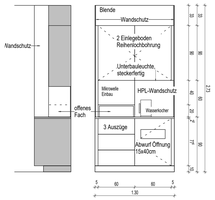

Warten Angehörige H.0.055

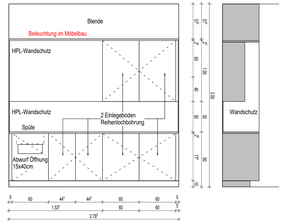

U/B-Raum: H.1.042

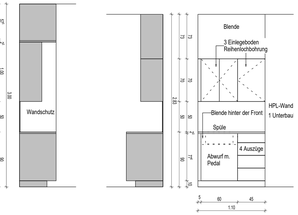

Pers.-Aufenthalt/Personalaufenthalt/Teeküche: H.0.021

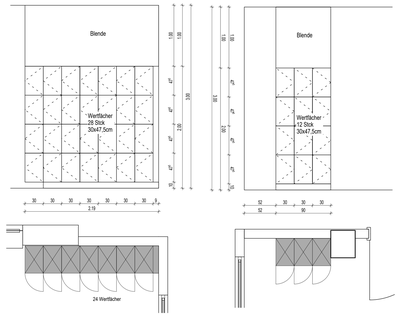

Technische Leitung H.U.029

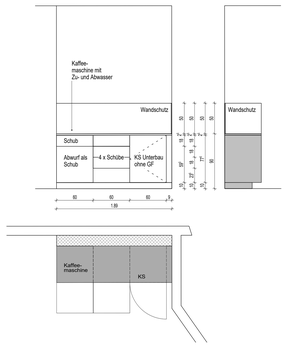

Aufenthalt/Bereitschaft: H.U.001.4

im Raum ein magnetisches Paneel wie in der Leitstelle Station 12, Maße B:150, H:100

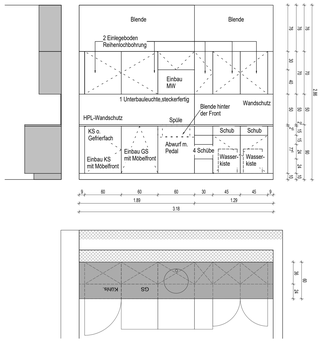

Pers.-Aufenthalt/Personalaufenthalt/Teeküche: H.1.025

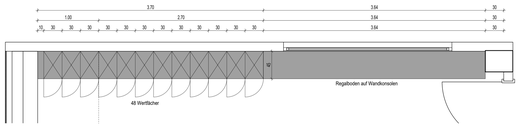

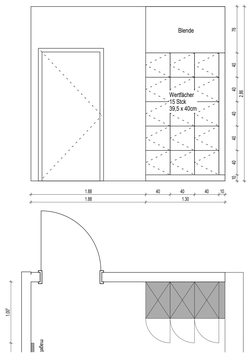

BESTANDSPLAN:
PLANUNGSVERANTWORTUNG FÜR ALLE BESTEHENDEN BAUTEILE LIEGT AUSSERHALB DES LEISTUNGSBEREICHES VON GSP

AUSFÜHRUNG STB-BAUTEILE GEMÄSZ SCHALPLANUNG!

ALLE MASZE SIND VOR ORT ZU PRÜFEN!

BAUNULL: +/- 0.00 m = 101.91 m NN

LEGENDE:

1.0 ABKÜRZUNGEN

AD	= ABDECKUNG DECKE	GBI	= BRANDSCHUTZVERGLASUNG	RWA	= RAUCH-WÄRME-ABZUG
BD	= BODENBELÄGE/BODEN	G	= GEFRIERGERÄNK	S	= SCHWENKDECKE
BME	= BRANDMELDEZENTRALE	GS	= GEGENSPRÜGELER	TV	= FERNSEHGERÄT
BMT	= BRUSTTÜRSCHLOSS/BRUSTWEHR	GT	= GEGENSTANDSHALTERS	UK	= UNTERKANTE
BRT	= BRUSTTÜRSPERRE/BRUSTWEHR	KS	= KOHLSCHRANK	UKD	= UNTERKANTE DECKE
BTB	= BETUBUNGSMITTELFACH	M	= MODULSCHRANK	UZ	= UNTERZUG
CW	= CLEANWAY	MT	= MEDIENTRÄGER/-STAB	VD	= VERDÜNNER
DA	= DACHAUFLAP	MW	= MIKROWELLE	VH	= VERSAMMLUNG AUSSEN
DD	= DECKENURSPRUNG	NA	= NOTAUSGANG	VSD	= VERBRAUCHERVERTEILAS
DE	= DECKENEINLAUF/-ABLÄNDER	NL	= NOTLEUCHTE	WA	= WANDAUSLASS
DS	= DECKENSCHUTZ	RA	= ROHRCHASE	WF	= WERTFACH
ELT	= ELEKTRO	REW	= REVISIONSÖFFNUNG	WM	= WASCHMASCHINE
FB	= FEUERLÖSCHER	RF	= RAUCHFANG	WT	= WASCHTISCH
FSRE	= BRANDSCHUTZWIDERSTAND	RGK	= RÖNTGENFENSTERSCHUTZER	WV	= WANDVERSTÄRKUNG
FW	= FENSTERSÜBSEDEN	RF	= REGENFALLROHR		

2.1 TÜRNUMMERN

TÜRNUMMER	XX	BESCHLAG	
TÜRTYP	XX		
SCHALLDAKT	XX	BRANDDICHT	GLASAUSSCHNITT
SONDERAUST.			

2.0 SYMBOLE IM GRUNDRISS

+0.00 = 0.00	ZIEFF		
+0.00 = 0.00	ZIEFF		
+0.00 = +0.00	ZIEFF BESTAND		
+0.00 = +0.00	ZIEFF BESTAND		
DETAIL 000			
SEHE PLAN ..... ZIEFF			

HINWEIS VORHANDTEN BEZIEHEN SICH AUF ZIEFF TÜRÖFFEN BEZIEHEN SICH AUF ZIEFF

BESCHLAG
DR = DRÜCKER
KN = KNOPF
S = OHNE BESCHLAG
WC = WC-BESCHLAG

BRANDSCHUTZTÜR
RS = RAUCHSCHUTZTÜR
RM = RAUCHMELDER
R = RAUCHDICHT
S = FEUERHEMMEND
T30 = FEUERHEMMEND
T = FREILAUFTÜRSCHLIESSER

Rw = 27dB Rw = 37dB
Rw = 32dB Rw = 42dB

SCHÄRFUNGSRICHTUNG
RA = RICHTUNG ANSCHLAG INNEN
FR = FASTENFALLE
NA = NOTAUSGANG
ÜL = ÜBERSTEIGSCHUTZ BALCONI
AUTO = AUTOMATICSCHTÜRER
UE = ÜBERSCHARTT
FTS = FLUCHTTÜRSTEUERUNG

3.0 SYMBOLE IN SCHNITT UND ANSICHT

OB	= ORDINATE BÖDEN (bis UNTERKANTE ROHBAU)	UB	= ORDINATE AUSBAU (bis UNTERKANTE AUSBAU)

BAUNULL: = 0.00 = + 101.97 m NN

4.0 SCHRAFFUREN

Brandschutzkeffelinnen nach BS-Konzept

F0	F30	F90	Brand-wand
STAHLBETON			
MAUERWERK			
GIPSBÖRTON			
BESTAND			
BETONFÜTZSTEL			
BETON UNBEWEHRT			
MINERALFASER-DÄMMUNG			
HARTSCHAUM-DÄMMUNG			

5.0 DECKENHÖHEN

	XX	XX	XX
RH	XX	XX	XX
RHD			
LH			
FB			

RH = RESTLICHTENHÖHE
RHD = ABGEHÄNGTE DECKE
LH = RAUMHÖHE
FB = FUSSBODENAUFBAU

DECKEHVERSPRÜNG

6.0 SYMBOLE IM GRUNDRISS (SANITÄR)

HANDWASCHBECKEN	WC-BECKEN	BODENABLAUF	NEUE MÖBLIERUNG FLÄCHENBÜNDIG MIT FOLLFLÄCHENFARBE		
WASCHTISCH	AUSGUSSBECKEN	STEIGWEICHENPÖLER			
ARZTE-WASCHTISCH MIT ARMABBEL-ARMATUR	AUSGUSSBECKEN MIT DESINF. ZEISERSPÜLMIT	PAPIERHANDTUCHSPENDER UND ABWURFKORB	NEUE MÖBLIERUNG GSP ÜBERSTEHEND MIT FOLLFLÄCHEN		

7.0 SYMBOLE IM DECKENSPIEGEL

ZULUFT	KAMERA	LEUCHTE		(P)	PENDELLEUCHTE
ABLUFT	LAUTSPRECHER	LANDEBLEUCHTE		(E)	EINBAU
WRANDMELDER	FLUCHTWEGLEUCHTE	WASTERLEUCHTE		(A)	AUFBAU
RÖRCHRAMELDER		WANDLEUCHTE		(D)	DOWNLIGHT

8.0 MÖBLIERUNG IM GRUNDRISS

MÖBLIERUNG LOSE MEDIZINTECHNIK	MÖBLIERUNG SANITÄRTECHNIK	MÖBLIERUNG LOSE GSP
MÖBLIERUNG FEST MEDIZINTECHNIK	MÖBLIERUNG KLINIK	MÖBLIERUNG FEST GSP

ALLE HÖHENMAASE AB OK FERTIGFUSSBODEN.
FÜR BEFÜLLBE BETON - ZIEGELSTEIN - MAUERWERKSKONSTRUKTIONEN SIEHE STA-TIK. ALLE MASZE SIND VOR ORT ZU PRÜFEN! ÜBERPRÜFUNG DER ÖFFNUNGSMASZE DES TRAGWERKS PLANERS. DIE MASZE ZIEHT VOR AUFTRAGNEHMER FÜR DESSEN DER ARBEITEN ZU ERFOLGEN. ALLE MASZE SIND VOR ORT ZU PRÜFEN! ÜBERPRÜFUNG DER ÖFFNUNGSMASZE DES TRAGWERKS PLANERS. DIE MASZE ZIEHT VOR AUFTRAGNEHMER FÜR DESSEN DER ARBEITEN ZU ERFOLGEN. ALLE MASZE SIND VOR ORT ZU PRÜFEN! ÜBERPRÜFUNG DER ÖFFNUNGSMASZE DES TRAGWERKS PLANERS. DIE MASZE ZIEHT VOR AUFTRAGNEHMER FÜR DESSEN DER ARBEITEN ZU ERFOLGEN. ALLE MASZE SIND VOR ORT ZU PRÜFEN!

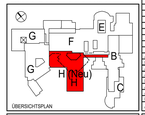

ÜBERSICHTSPLAN

Ausschreibung der Maler	Nbu	29.08.2025	5
Ausschreibung Elektro Bereich Technische Leitung	Nbu	29.08.2025	4
Anpassung Möbel 2.OG	Nbu	23.05.2025	3
Ausschreibungsplan	Nbu	23.01.2025	2
Planung gem. Abstimmungen am 22.11 u. 12.12	Nbu	20.12.2024	1
Anpassungen gem. NA 6.11.24	Nbu	27.11.2024	0
Anpassung gem. NA 30.10.24	Nbu	31.10.2024	0
Planerstellung	Nbu	30.10.2024	A
Änderungsfortführung	Bearb	Datum	Änderungen

GS P
Am Speicher 16, Segment 6
28217 Bremen
T: 04215 20 38 0 - 0
F: 04215 20 38 4 - 29
www.architekten-gsp.de
info@architekten-gsp.de

SCHÜCHTERMANN KLINIK BAD ROTHENFELDE

Projekt Nummer / Projektbezeichnung
139c-Schüchtermann-Klinik Bad Rothenfelde-Neubau Kardiologie

Planbezeichnung / Planinhalt: Neubau Bauteil H Küchenzeilen	Bauteil: Neubau Bauteil H
	Planart: Detail
	Planart: Ausschreibungsplan
Projekt-Nr.: 139c-BTH-WA-669-h	Entwicklung: LPHG Ausführung
Ref. Arch.:	Gezeichnet: MKo / 01.10.2025
Geprüft:	Maßstab: 1:25
Freigabe:	Blattgröße: 841x1689

HVB = 841 / 1689 (1.42m²)

Allplan 2024