H.0.004 Holding Area

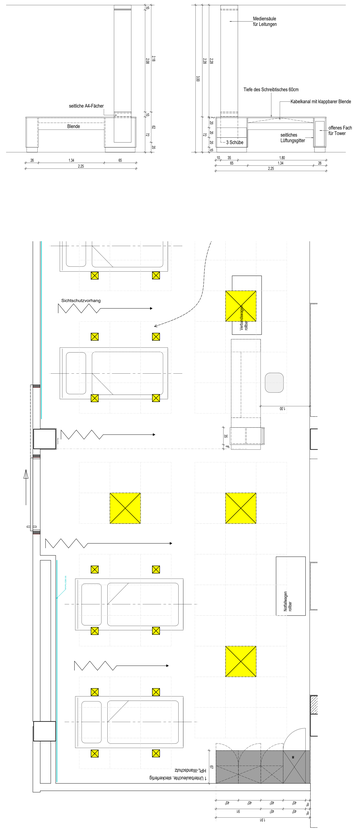

Arbeiten rein: H.0.054.1

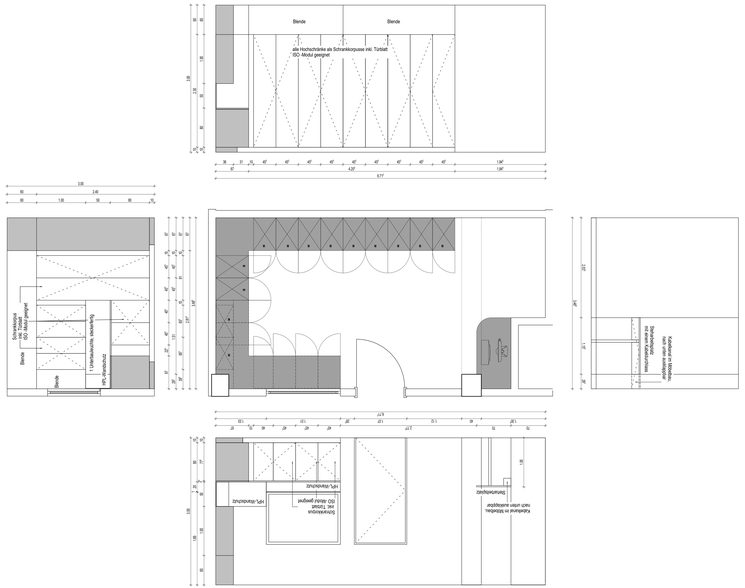

Arbeiten rein: H.0.022.1, H.1.026.2

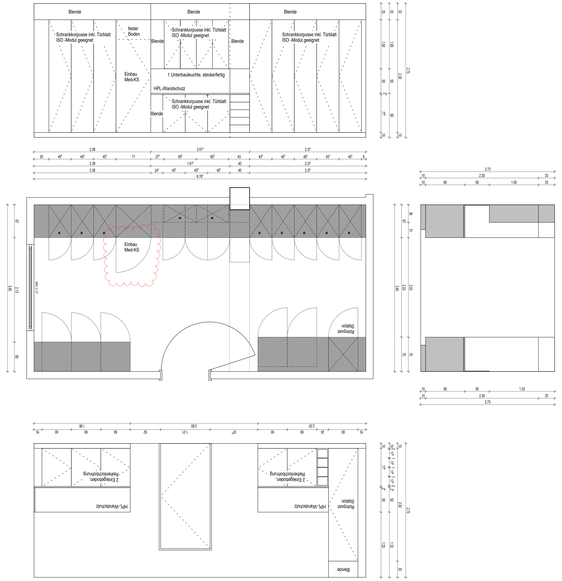

Versorgung H.1.059

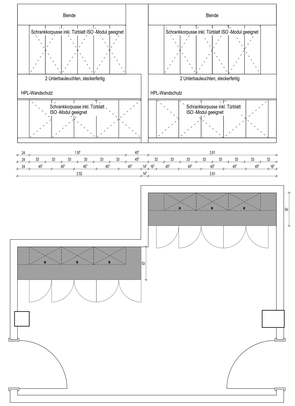

H.0.027.2

Versorgung H.0.030

das Prinzip der Schrankwand mit Hänge- und Unterbauschränken als ISO-Modul geeignete Korpuse gilt auch für Schleuse H.0.027.2

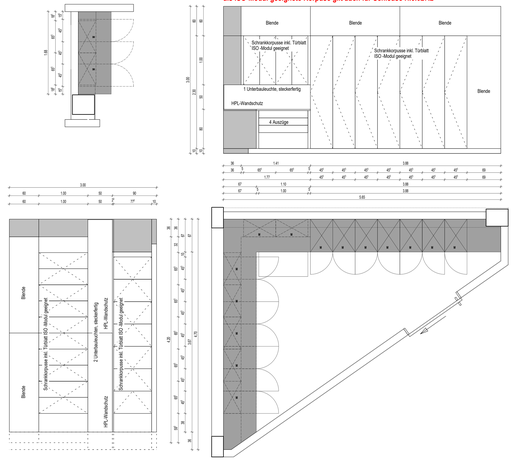

BESTANDSPLAN:
PLANUNGSVERANTWORTUNG FÜR ALLE BESTEHENDEN BAUTEILE LIEGT AUSSERHALB DES LEISTUNGSBEREICHES VON GSP

AUSFÜHRUNG STB-BAUTEILE GEMÄSS SCHALPLANUNG!

ALLE MASZE SIND VOR ORT ZU PRÜFEN!

BAUNULL: +/- 0.00 m = 101.91 m NN

LEGENDE:

1.0 ABKÜRZUNGEN

AO	ABDEKNÄTE DECKE	CR	BRANDSCHUTZERFASSUNG	FRA	RAUCH-KÄRME-MELDE
BAD	BADEWANNE/DUSCHE	DS	DOPPELSTECKDOSE	FS	FUSSSCHALTER
BAE	BRAUNE/ZEITSCHALTUHR	DT	DECKENTIEFE	G	GEGENSPRECHANLAGE
BAF	BRANDSCHUTZTÜR 90 MIN	EL	ELEKTRO	GA	GARDINENSCHIENE
BAW	BRUSTWAND - RAUM BIS DECKE	FE	FEUERLÖSCHER	GT	GETRÄNKE DECKE
BEF	BRUSTWAND - RAUM BIS 1,80 M	FL	FLÄCHENHEIZUNG	H	HEIZKÖRPER
BS	BLOCKBAUWAND	FM	FERNMELDEANLAGE	HA	HAUPTANSCHLUSS
CH	CHORBLAUF	MW	MIKROWELLE	IT	IT
DA	DECKENANSCHLUSS	NA	NOTAUSTAST	KA	KABELANSCHLUSS
DB	DEHNUNGSFUGENBAND	PA	PA - LAUTSPRECHER	KD	KABELDURCHFÜHRUNG
DE	DECKENTIEFE	RA	RAUCHMELDER	KM	KAMERA
E	ELEKTRO	RBW	RAUCHBEWÄSSERUNG	NW	NASSWANDDOSE
EA	ELEKTRO ANSCHLUSSDOSE	RD	RAUCHDICHTE DECKE	PA	PANIKTÜR
FAW	BRANDSCHUTZWARNUNG	SAT	SCHÜSSELANTENNENSTECKER	PW	PANIKWANDDOSE
FD	FEUERLÖSCHDECKE	SD	SCHÜSSELDOSE	RD	RAUCHDICHTE DECKE

2.0 SYMBOLE IM GRUNDRISS

2.1 TÜRKLEMMEN
TÜRLAMPE
TÜRLIFT
TÜRSCHLIEßER
EINGANGSLIFT
BESCHLAG
BRANDSCHUTZ
ELEKTROANTRIEB
BÖDEN
FB - FINESE
FE - FEUERSCHLAG
BH - BÖDENHÖHE
RAUMBEZEICHNUNG
RAUMNUMMER
RAUMFUNKTION
RAUMGRÖßE
BETRIEB
NETZ
NOTSTROM
UNTERBRECHERFREIER STROM
ÜBERSPANNUNGSSCHUTZ
TÜRLIST
TÜR - TÜRLICHT
TÜR - BETÄTIGUNG
TÜR - ÖFFNUNG
TÜR - ÖFFNUNG
TÜR - ÖFFN