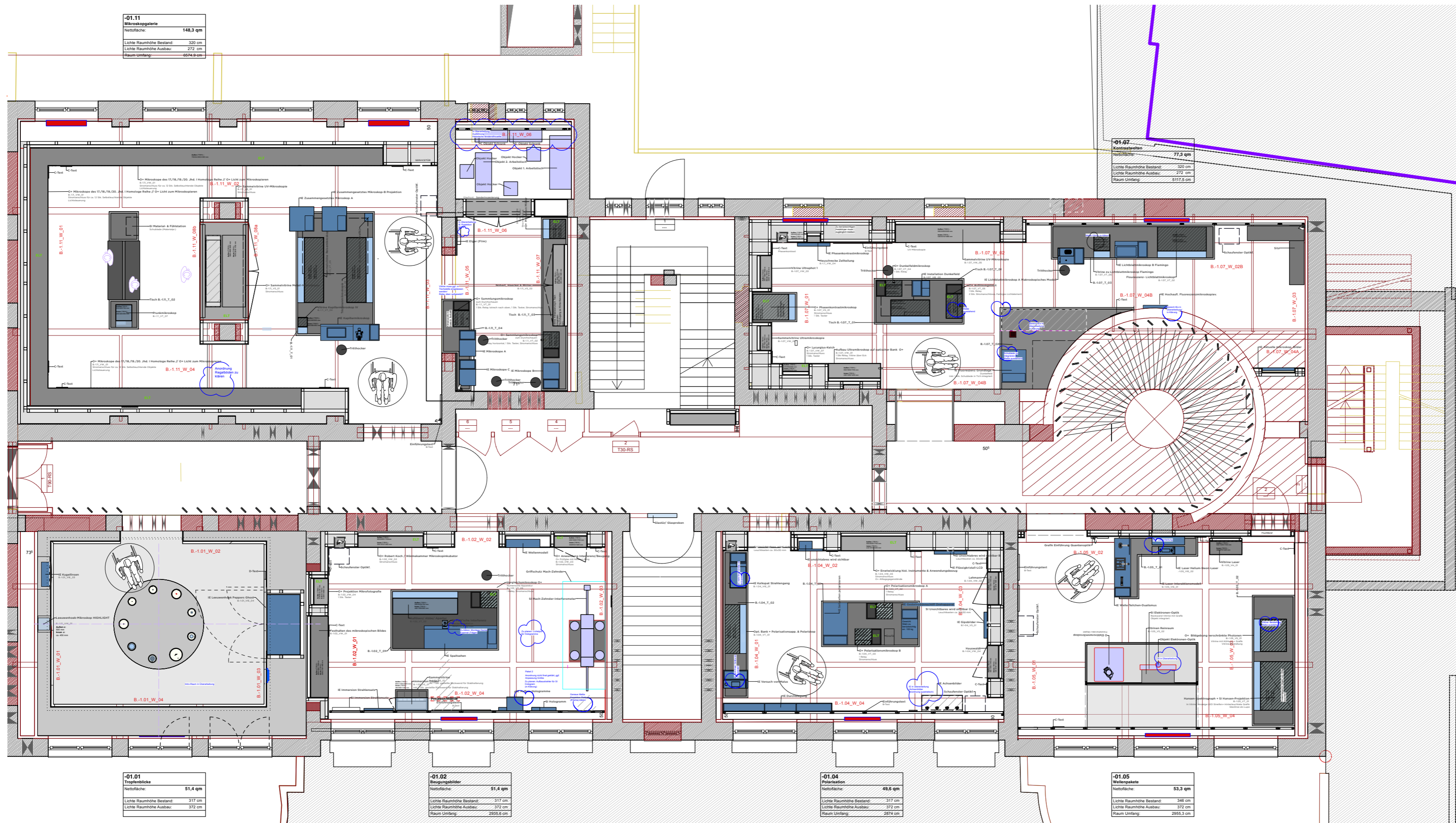


# -1.00 GESAMTGRUNDRISS EBENE MIKRO

GRUNDRISS



**VORABZUG**

Index	Datum	Änderung
01	-	-
02	-	-
03	-	-
04	-	-
05	-	-
06	-	-

Sämtliche Maße sind von der ausführenden Firma vor Ort zu prüfen! Alle Dimensionierungen sind nach statischen Erfordernissen auszuführen!

**Bauvorhaben**  
D:O:M:  
**Bauherr**  
Deutsches Optisches Museum

**Gestaltung Ausstellung**

**Planungsphase**  
05 Ausführungsplanung

**Planinhalt**  
-1 Grundriss Ebene Mikro

**Plannummer**  
DOM\_P5\_SZ\_-1\_GR

<b>Maßstab</b>	1:100	<b>Blattformat</b>	DIN A2
<b>Mitarbeiter</b>	-	<b>Maßeinheit</b>	cm
<b>Datum Erstellung</b>	29.10.2025		
<b>Datum Aktuell</b>	01.07.2026		

**01.11**  
Mikrologie  
Netzfläche: 148,3 qm  
Lichte Raumhöhe Bestand: 322 cm  
Lichte Raumhöhe Ausbau: 272 cm  
Raum-Umfang: 684,6 cm

**01.02**  
Kaufhaus  
Netzfläche: 77,2 qm  
Lichte Raumhöhe Bestand: 322 cm  
Lichte Raumhöhe Ausbau: 272 cm  
Raum-Umfang: 317,6 cm

**01.01**  
Tropfenkammer  
Netzfläche: 51,4 qm  
Lichte Raumhöhe Bestand: 317 cm  
Lichte Raumhöhe Ausbau: 372 cm

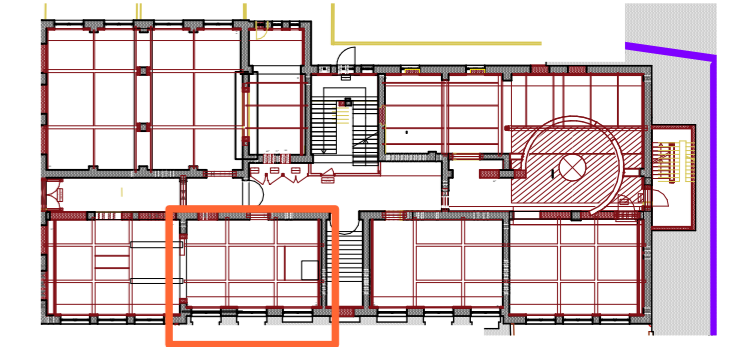
**01.02**  
Büro  
Netzfläche: 51,4 qm  
Lichte Raumhöhe Bestand: 317 cm  
Lichte Raumhöhe Ausbau: 372 cm  
Raum-Umfang: 265,6 cm

**01.04**  
Platzierung  
Netzfläche: 49,6 qm  
Lichte Raumhöhe Bestand: 317 cm  
Lichte Raumhöhe Ausbau: 372 cm  
Raum-Umfang: 267,4 cm

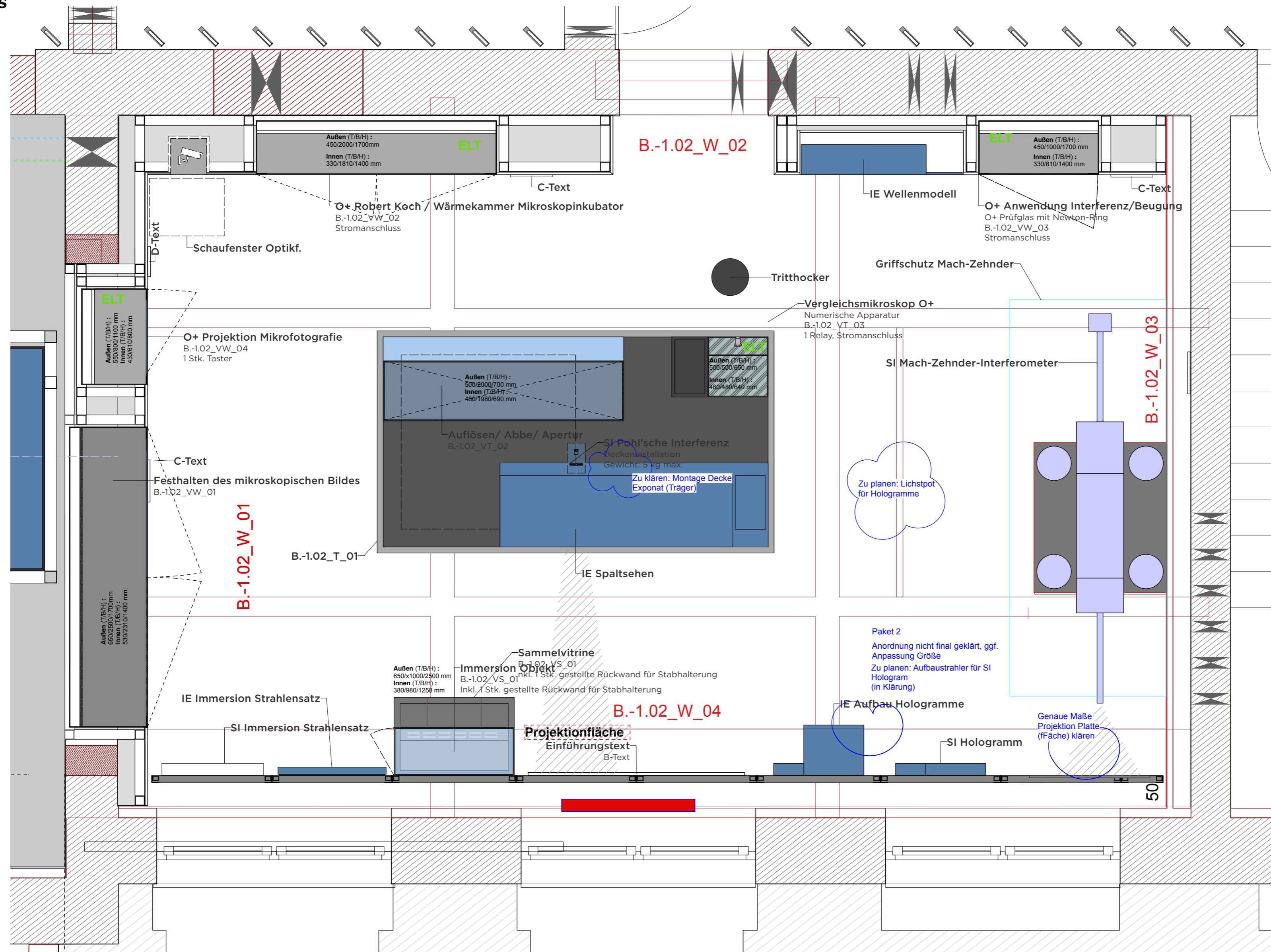
**01.05**  
Werkbank  
Netzfläche: 53,3 qm  
Lichte Raumhöhe Bestand: 348 cm  
Lichte Raumhöhe Ausbau: 372 cm  
Raum-Umfang: 256,5 cm

# -1.02 GRUNDRISS BEUGUNGSBILDER

GRUNDRISS



GRUNDRISS



**VORABZUG**

Index	Datum	Änderung
01	-	-
02	-	-
03	-	-
04	-	-
05	-	-
06	-	-

Sämtliche Maße sind von der ausführenden Firma vor Ort zu prüfen! Alle Dimensionierungen sind nach statischen Erfordernissen auszuführen!

**Bauvorhaben**  
D:O:M:  
**Bauherr**  
Deutsches Optisches Museum  
-

**Gestaltung Ausstellung**

**Planungsphase**  
05 Ausführungsplanung

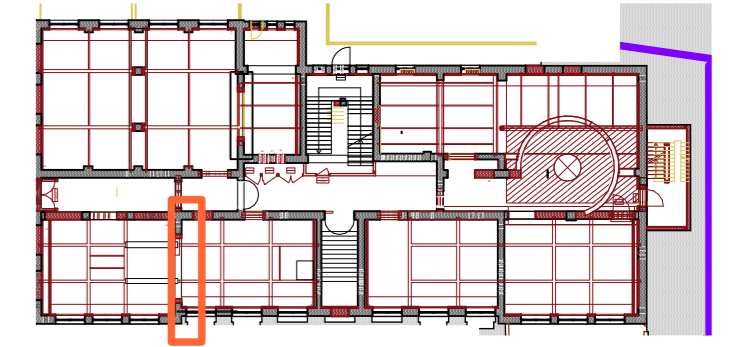
**Planinhalt**  
Grundriss Beugungsbilder

**Plannummer**  
DOM\_P5\_SZ\_-1.02\_GR\_01

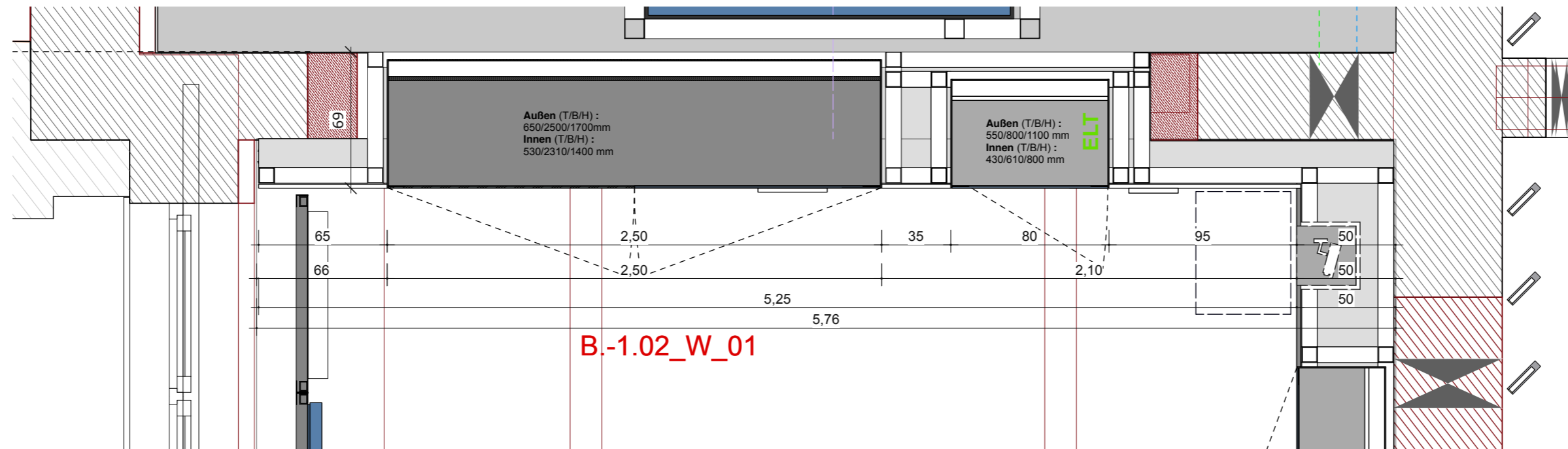
<b>Maßstab</b>	1:25	<b>Blattformat</b>	DIN A2
<b>Mitarbeiter</b>	-	<b>Maßeinheit</b>	cm
<b>Datum Erstellung</b>	29.10.2025		
<b>Datum Aktuell</b>	01.07.2026		

# -1.02 WAND ANSICHT 1 "BEUGUNGSBILDER"

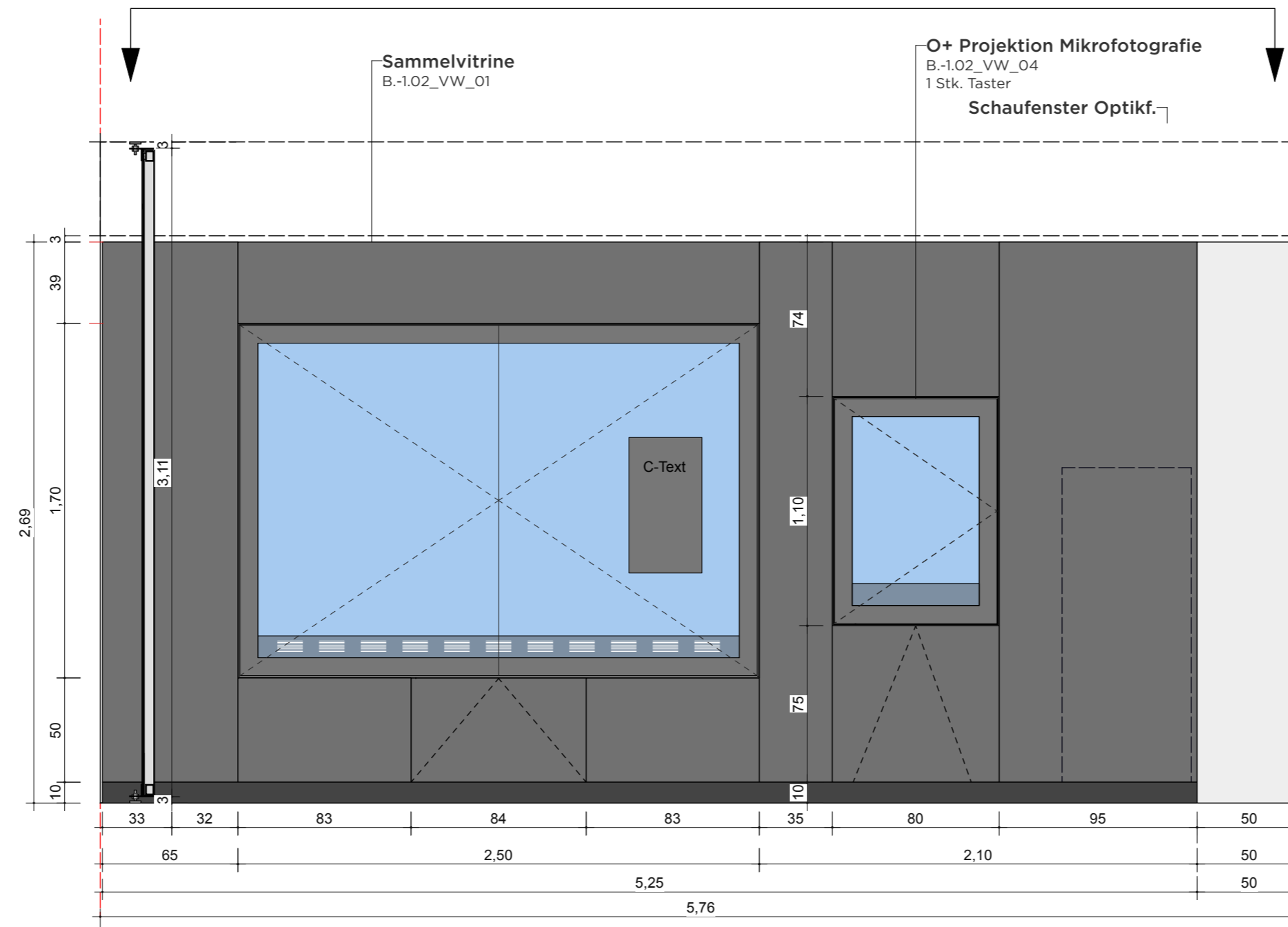
WANDABWICKLUNG



## GRUNDRISSAUSSCHNITT



## Festhalten des mikroskopischen Bildes



## WANDANSICHT

**VORABZUG**

Index	Datum	Änderung
01	-	-
02	-	-
03	-	-
04	-	-
05	-	-
06	-	-

Sämtliche Maße sind von der ausführenden Firma vor Ort zu prüfen! Alle Dimensionierungen sind nach statischen Erfordernissen auszuführen!

**Bauvorhaben**  
D:O:M:

**Bauherr**  
Deutsches Optisches Museum  
-

**Gestaltung Ausstellung**

**Planungsphase**  
05 Ausführungsplanung

**Planinhalt**  
Wand Ansicht 01

**Plannummer**  
DOM\_P5\_SZ\_-1.02\_WA\_01

**Maßstab** 1:25 **Blattformat** DIN A2

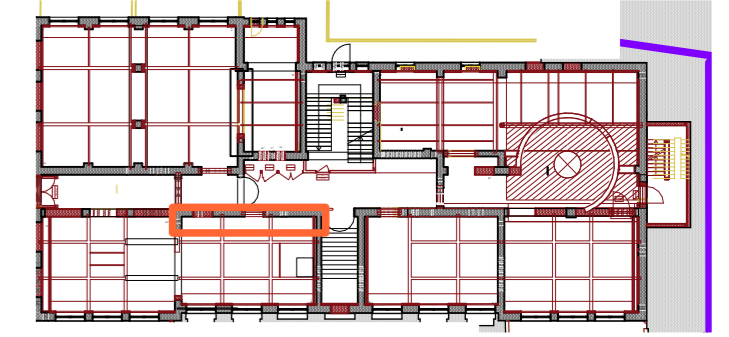
**Mitarbeiter** - **Maßeinheit** cm

**Datum Erstellung** 29.10.2025

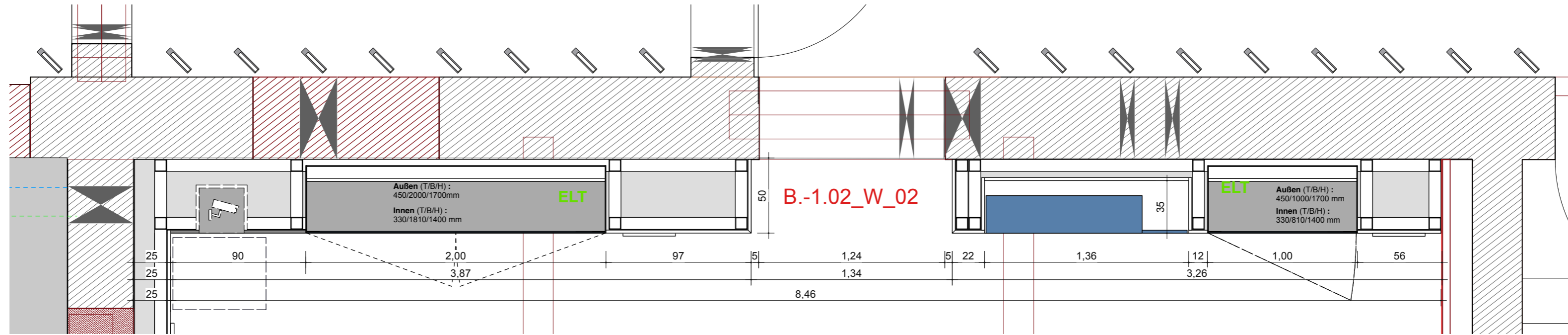
**Datum Aktuell** 01.07.2026

# -1.02 WAND ANSICHT 2 "BEUGUNGSBILDER"

WANDABWICKLUNG

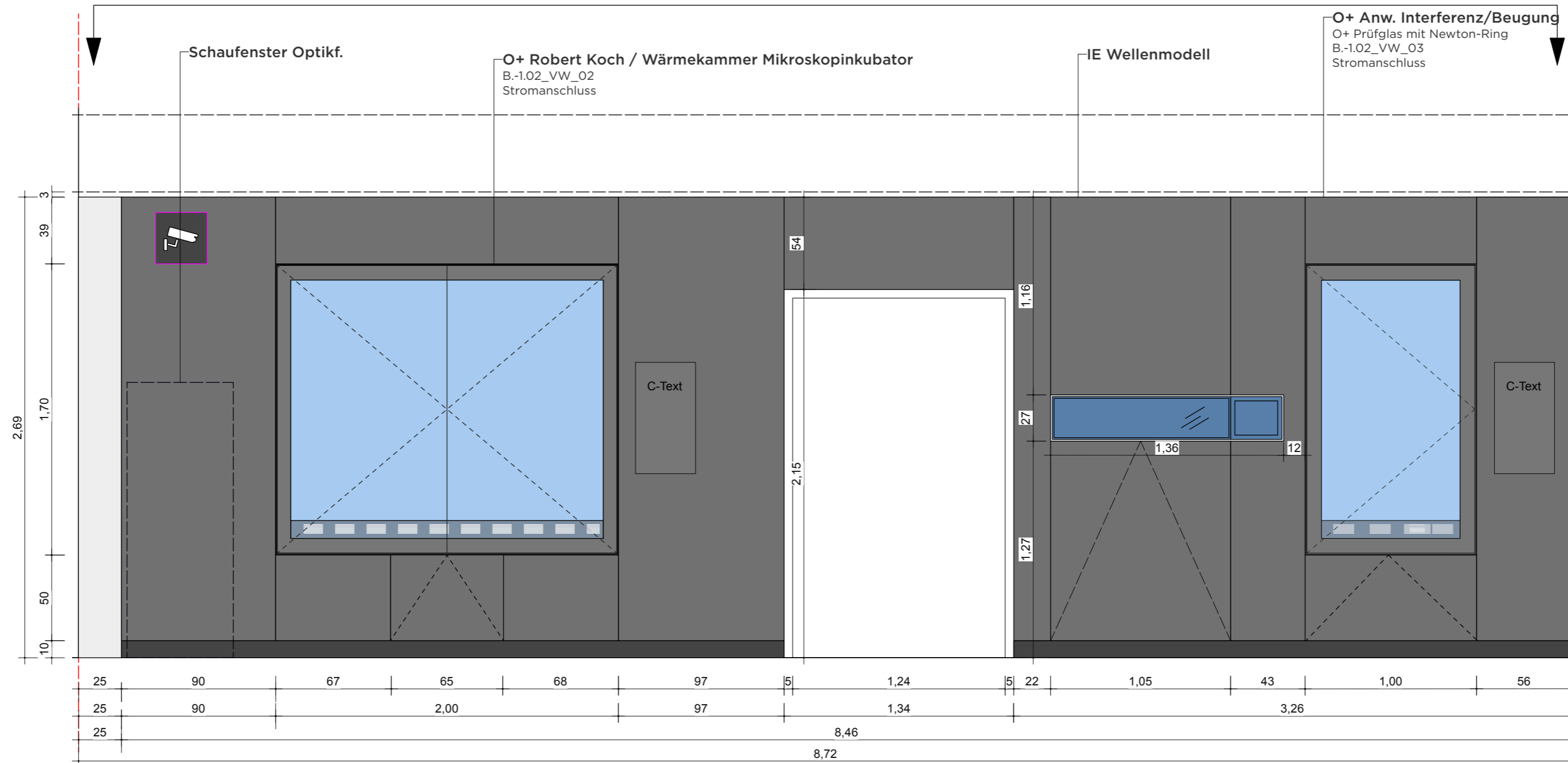


## GRUNDRISSAUSSCHNITT



## Robert Koch - Arbeit mit Immersion und Entdeckungen

## WANDANSICHT



**VORABZUG**

Index	Datum	Änderung
01	-	-
02	-	-
03	-	-
04	-	-
05	-	-
06	-	-

Sämtliche Maße sind von der ausführenden Firma vor Ort zu prüfen! Alle Dimensionierungen sind nach statischen Erfordernissen auszuführen!

**Bauvorhaben**  
D:O:M:

**Bauherr**  
Deutsches Optisches Museum  
-

**Gestaltung Ausstellung**

**Planungsphase**  
05 Ausführungsplanung

**Planinhalt**  
Wand Ansicht 02

**Plannummer**  
DOM\_P5\_SZ\_-1.02\_WA\_02

**Maßstab** 1:25 **Blattformat** DIN A2

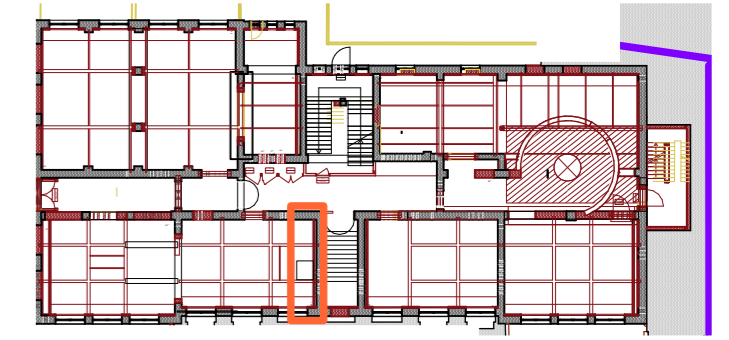
**Mitarbeiter** - **Maßeinheit** cm

**Datum Erstellung** 29.10.2025

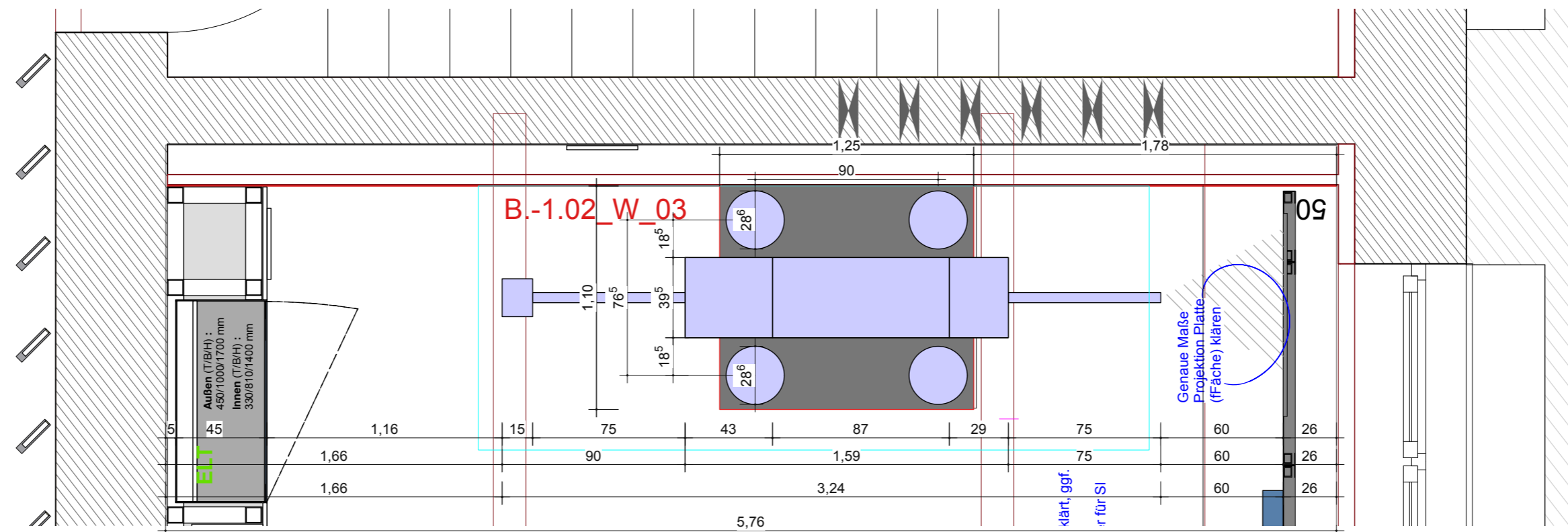
**Datum Aktuell** 01.07.2026

# -1.02 WAND ANSICHT 3 "BEUGUNGSBILDER"

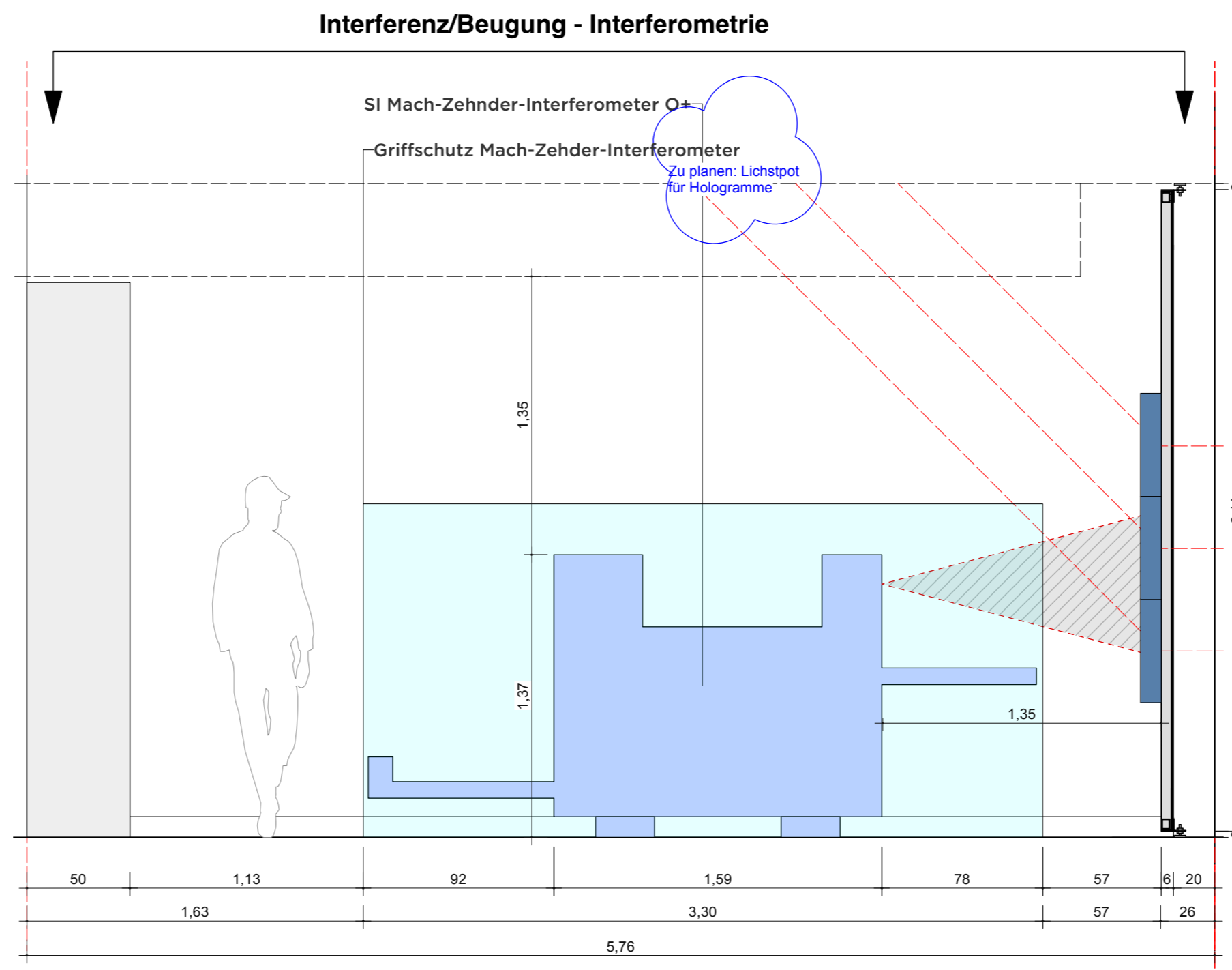
WANDABWICKLUNG



## GRUNDRISSAUSSCHNITT



## WANDANSICHT



**VORABZUG**

Index	Datum	Änderung
01	-	-
02	-	-
03	-	-
04	-	-
05	-	-
06	-	-

Sämtliche Maße sind von der ausführenden Firma vor Ort zu prüfen! Alle Dimensionierungen sind nach statischen Erfordernissen auszuführen!

**Bauvorhaben**  
D:O:M:

**Bauherr**  
Deutsches Optisches Museum  
-

**Gestaltung Ausstellung**

**Planungsphase**  
05 Ausführungsplanung

**Planinhalt**  
Wand Ansicht 03

**Plannummer**  
DOM\_P5\_SZ\_-1.02\_WA\_03

**Maßstab** 1:25 **Blattformat** DIN A2

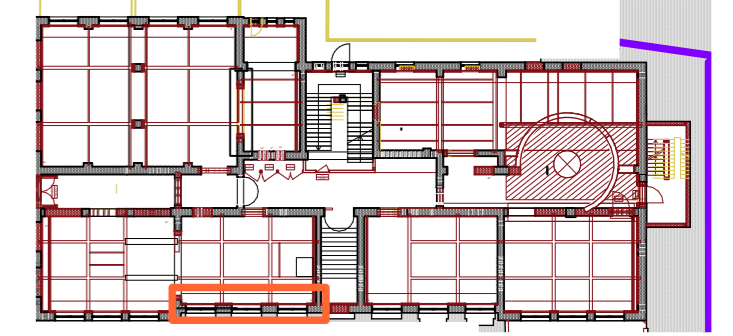
**Mitarbeiter** - **Maßeinheit** cm

**Datum Erstellung** 29.10.2025

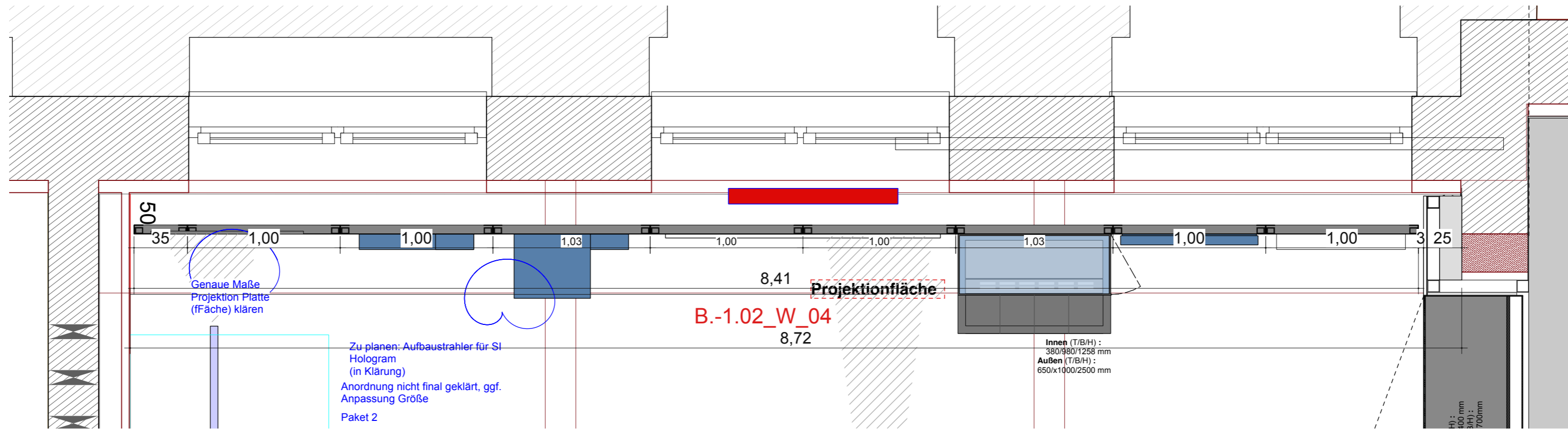
**Datum Aktuell** 01.07.2026

# -1.02 WAND ANSICHT 4 "BEUGUNGSBILDER"

WANDABWICKLUNG

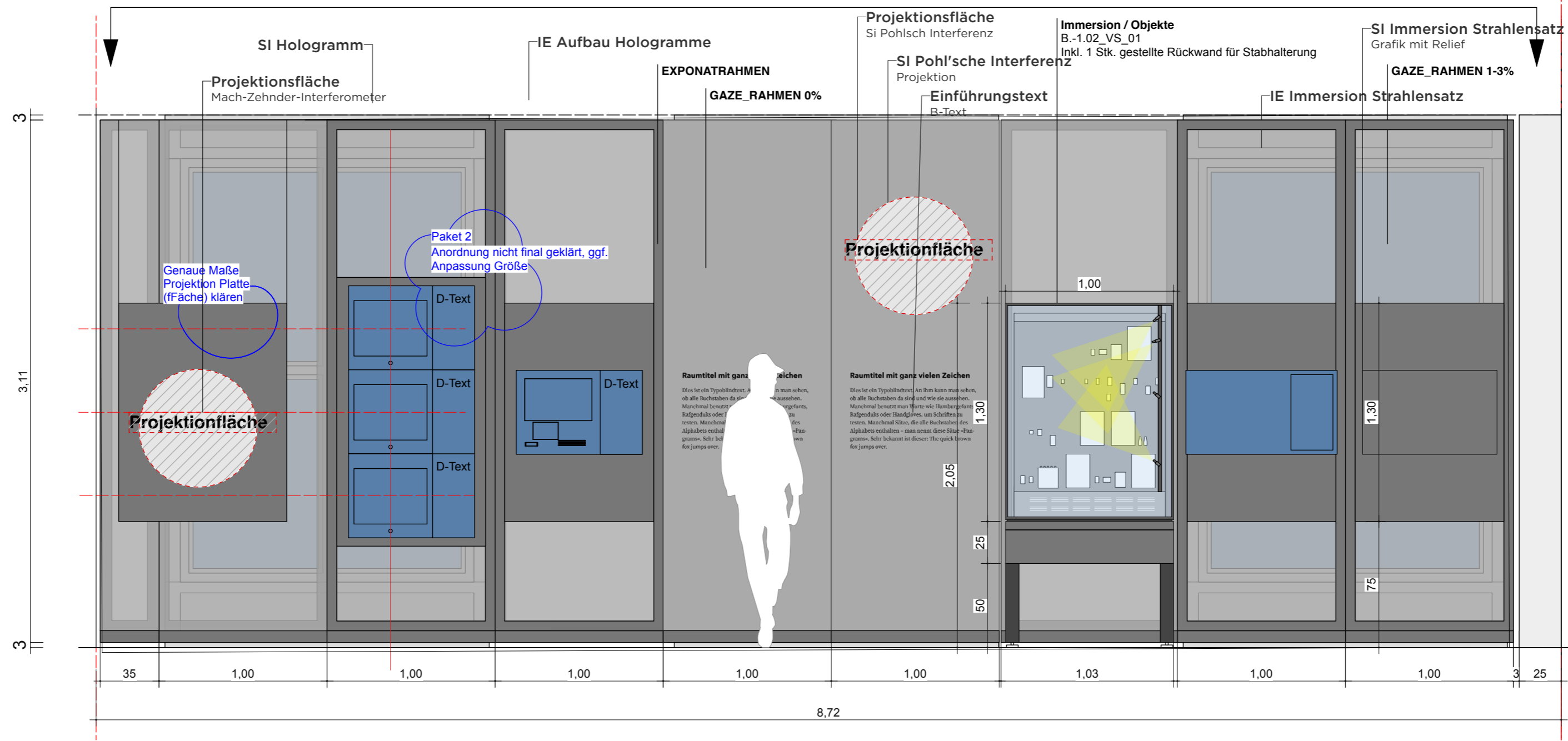


GRUNDRISSAUSSCHNITT



## Wie erhöht man die Auflösung?

WANDANSICHT



VORABZUG

Index	Datum	Änderung
01	-	-
02	-	-
03	-	-
04	-	-
05	-	-
06	-	-

Sämtliche Maße sind von der ausführenden Firma vor Ort zu prüfen! Alle Dimensionierungen sind nach statischen Erfordernissen auszuführen!

**Bauvorhaben**  
D:O:M:  
**Bauherr**  
Deutsches Optisches Museum  
-  
**Gestaltung Ausstellung**

**Planungsphase**  
05 Ausführungsplanung

**Planinhalt**  
Wand Ansicht 04

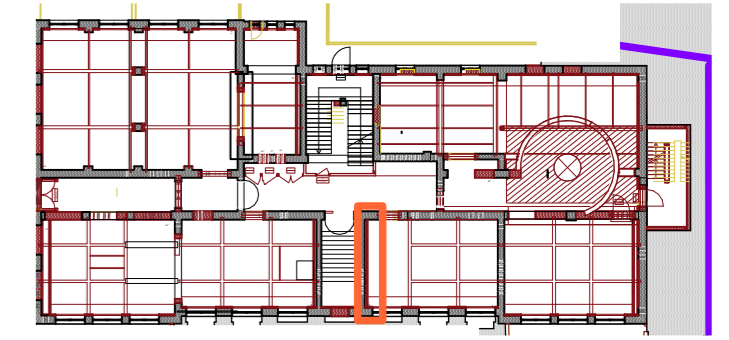
**Plannummer**  
DOM\_P5\_SZ\_-1.02\_WA\_04

<b>Maßstab</b>	1:25	<b>Blattformat</b>	DIN A2
<b>Mitarbeiter</b>	-	<b>Maßeinheit</b>	cm
<b>Datum Erstellung</b>	29.10.2025		
<b>Datum Aktuell</b>	01.07.2026		

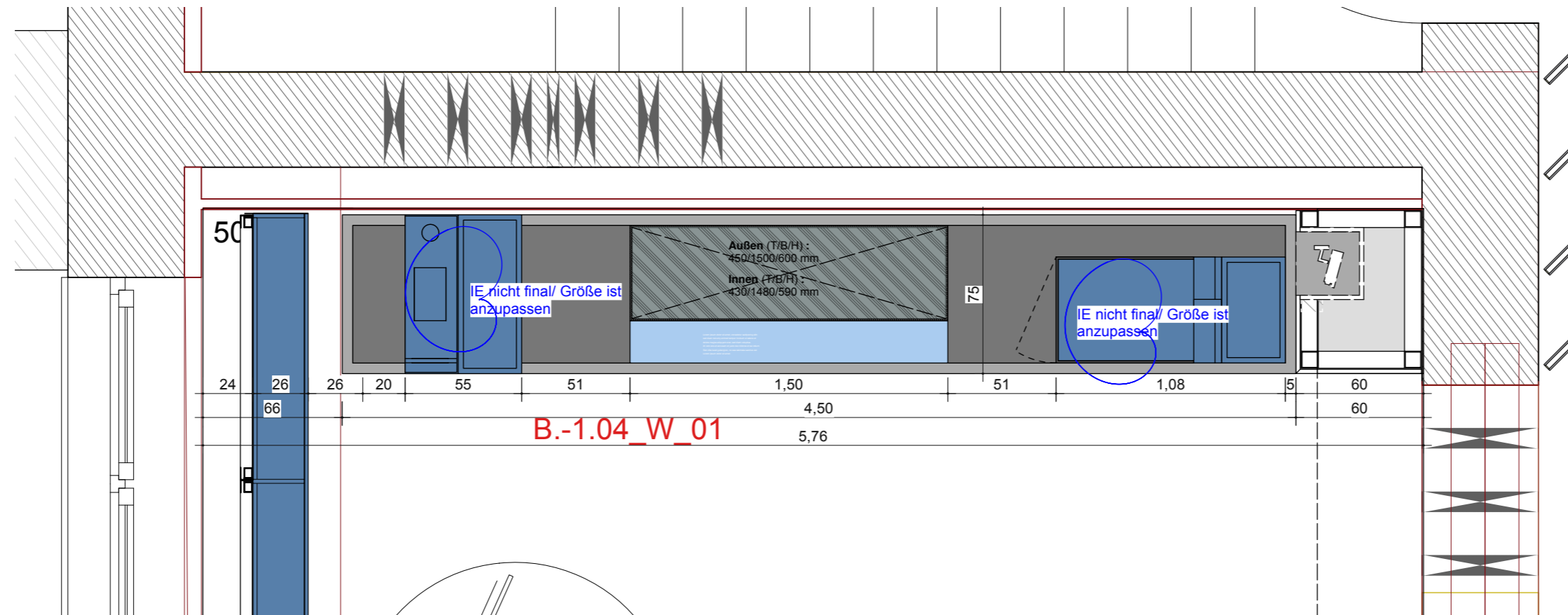


# -1.04 WAND ANSICHT 1 "POLARISATION"

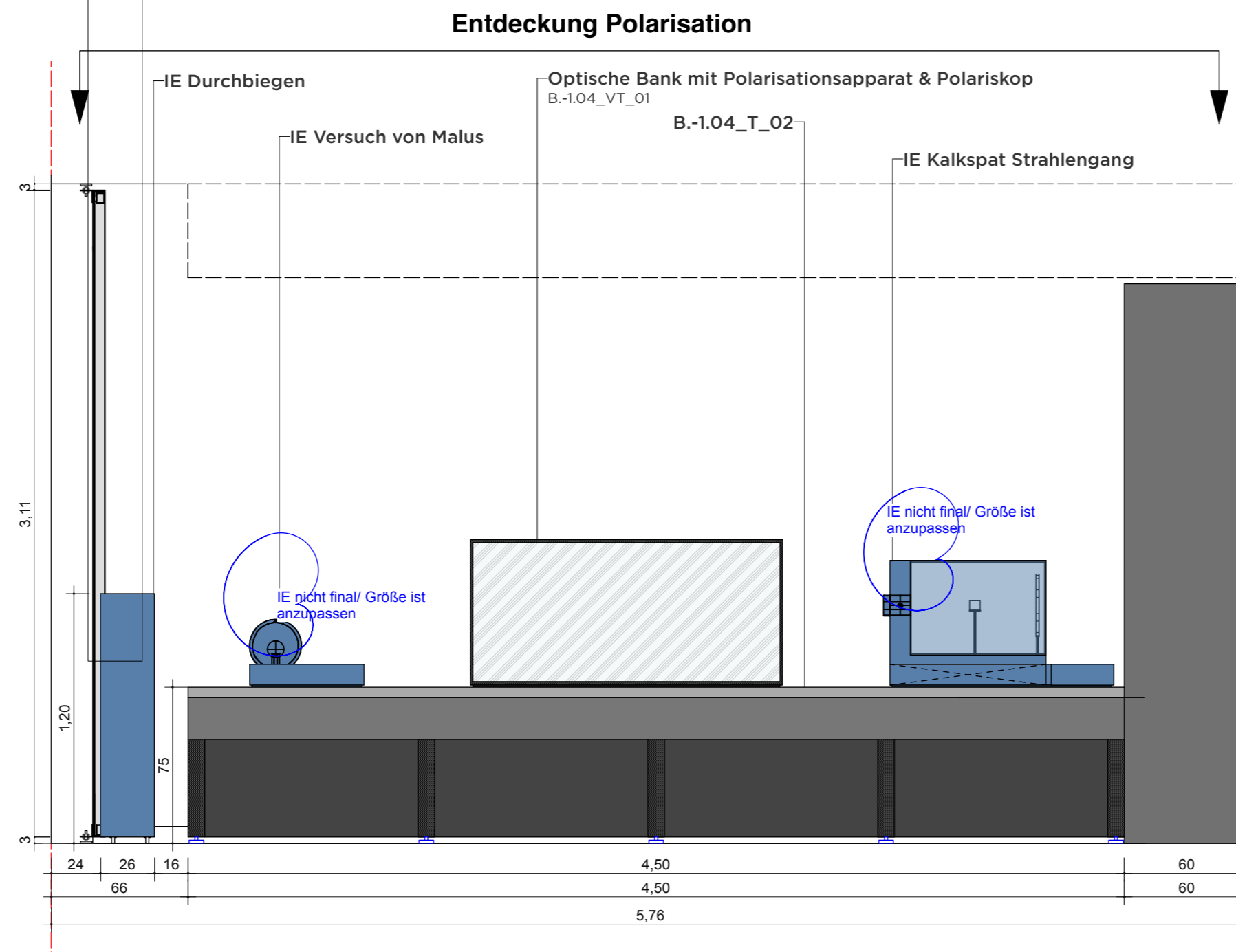
WANDABWICKLUNG



## GRUNDRISSAUSSCHNITT



## WANDANSICHT



**VORABZUG**

Index	Datum	Änderung
01	-	-
02	-	-
03	-	-
04	-	-
05	-	-
06	-	-

Sämtliche Maße sind von der ausführenden Firma vor Ort zu prüfen! Alle Dimensionierungen sind nach statischen Erfordernissen auszuführen!

**Bauvorhaben**  
D:O:M:

**Bauherr**  
Deutsches Optisches Museum  
-

**Gestaltung Ausstellung**

**Planungsphase**  
05 Ausführungsplanung

**Planinhalt**  
Wand Ansicht 01

**Plannummer**  
DOM\_P5\_SZ\_-1.04\_WA\_01

**Maßstab** 1:25 **Blattformat** DIN A2

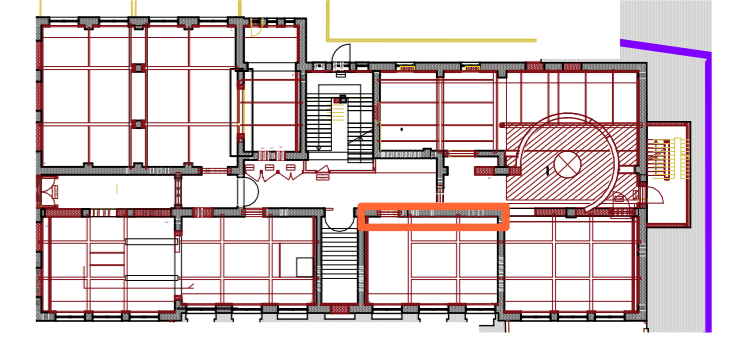
**Mitarbeiter** - **Maßeinheit** cm

**Datum Erstellung** 29.10.2025

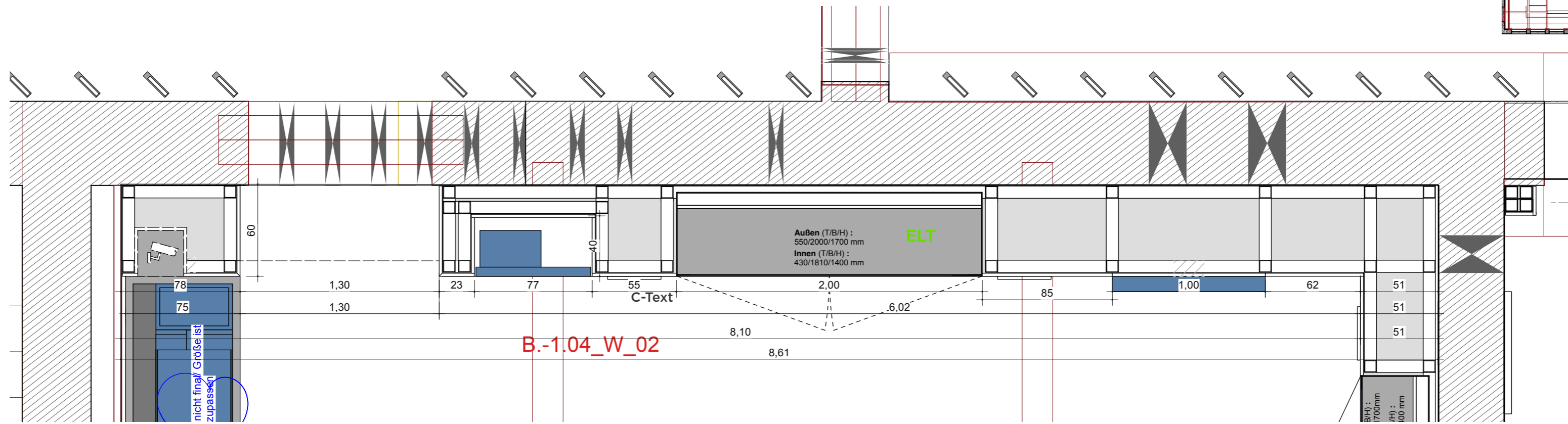
**Datum Aktuell** 01.07.2026

# -1.04 WAND ANSICHT 2 "POLARISATION"

WANDABWICKLUNG

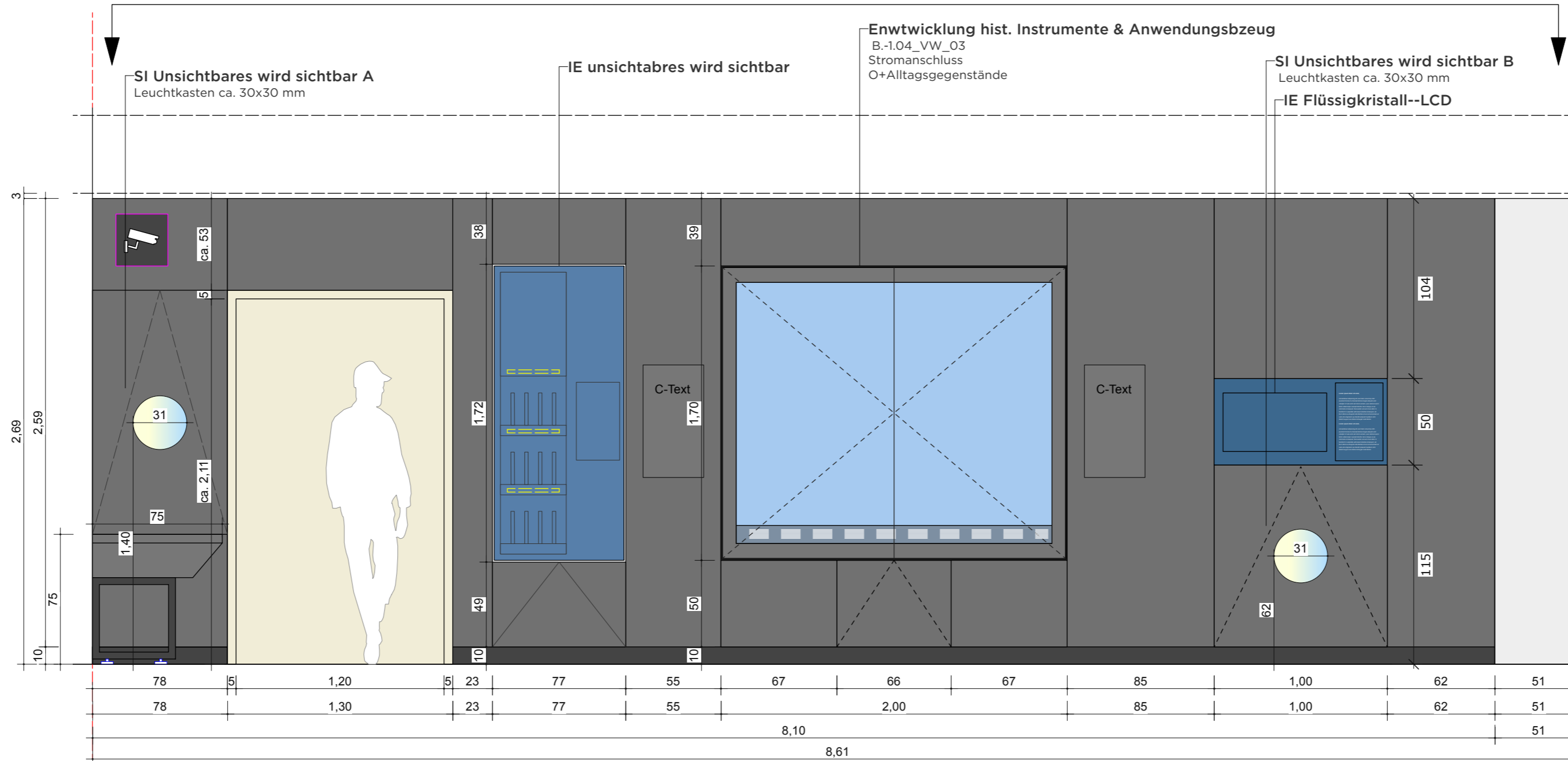


## GRUNDRISSAUSSCHNITT



## WANDANSICHT

### Hauswaldt - Kristallographie-Achsenbilder/ Otto Lehmann - Flüssigkristalforschung



**VORABZUG**

Index	Datum	Änderung
01	-	-
02	-	-
03	-	-
04	-	-
05	-	-
06	-	-

Sämtliche Maße sind von der ausführenden Firma vor Ort zu prüfen! Alle Dimensionierungen sind nach statischen Erfordernissen auszuführen!

**Bauvorhaben**  
D:O:M:  
**Bauherr**  
Deutsches Optisches Museum  
-

**Gestaltung Ausstellung**

**Planungsphase**  
05 Ausführungsplanung

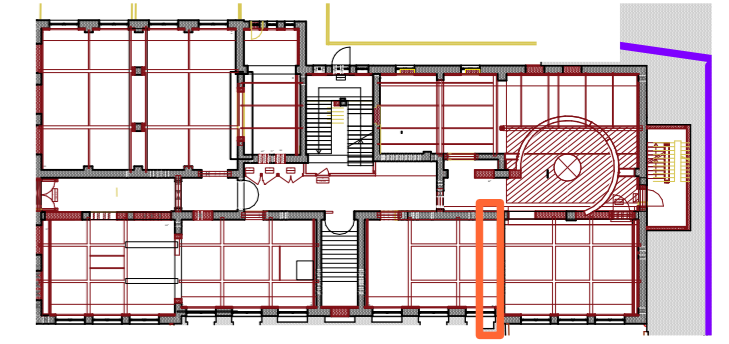
**Planinhalt**  
Wand Ansicht 02

**Plannummer**  
DOM\_P5\_SZ\_-1.04\_WA\_02

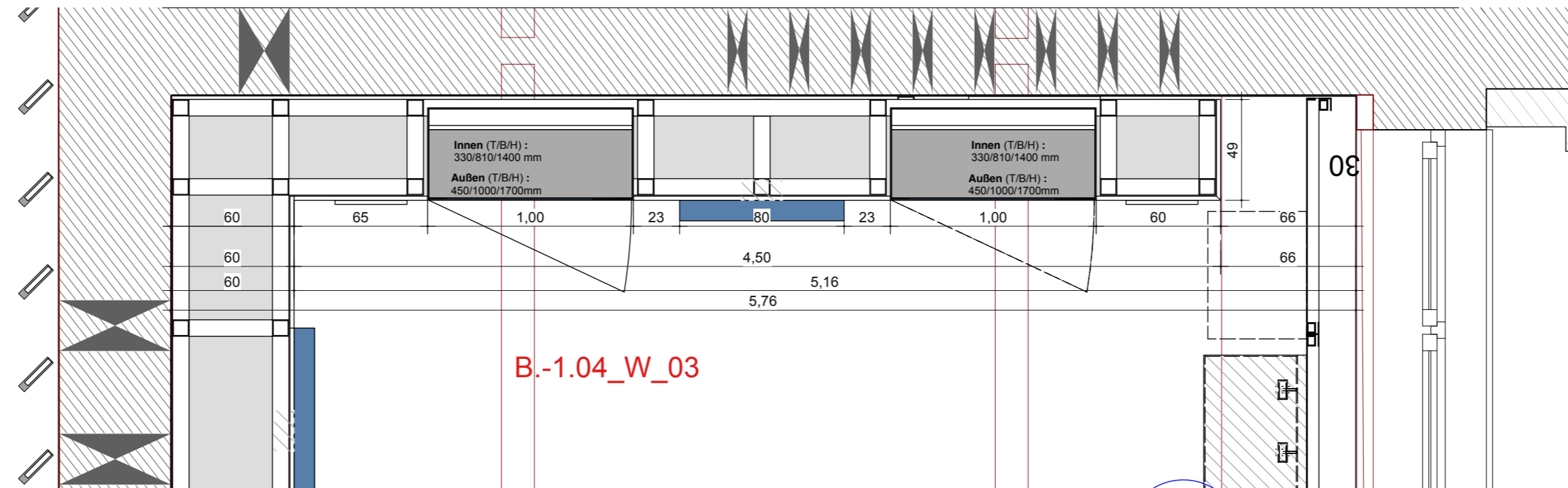
<b>Maßstab</b>	1:25	<b>Blattformat</b>	DIN A2
<b>Mitarbeiter</b>	-	<b>Maßeinheit</b>	cm
<b>Datum Erstellung</b>	10.01.2019		
<b>Datum Aktuell</b>	01.07.2026		

# -1.04 WAND ANSICHT 3 "POLARISATION"

WANDABWICKLUNG

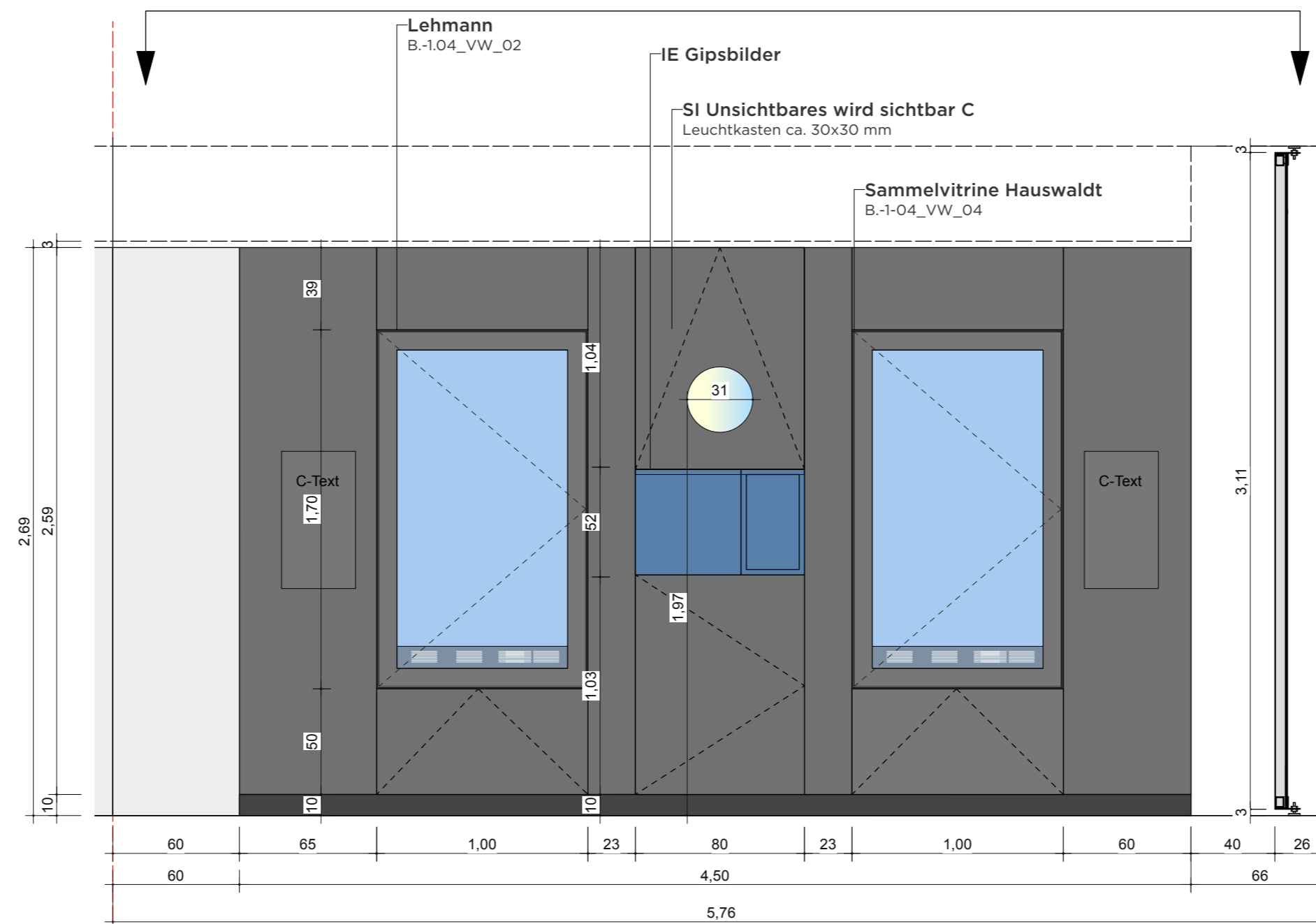


## GRUNDRISSAUSSCHNITT



## WANDANSICHT

### Polarisation/ Umsetzung in der Technik, Anwendungsbezüge Polarisation im Alltag



**VORABZUG**

Index	Datum	Änderung
01	-	-
02	-	-
03	-	-
04	-	-
05	-	-
06	-	-

Sämtliche Maße sind von der ausführenden Firma vor Ort zu prüfen! Alle Dimensionierungen sind nach statischen Erfordernissen auszuführen!

**Bauvorhaben**  
D:O:M:

**Bauherr**  
Deutsches Optisches Museum  
-

**Gestaltung Ausstellung**

**Planungsphase**  
05 Ausführungsplanung

**Planinhalt**  
Wand Ansicht 03

**Plannummer**  
DOM\_P5\_SZ\_-1.04\_WA\_03

**Maßstab** 1:25 **Blattformat** DIN A2

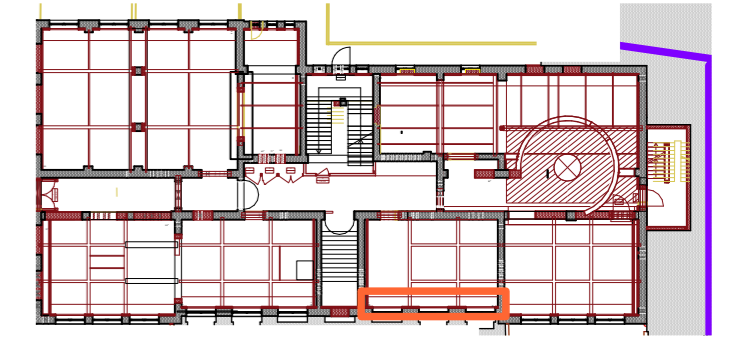
**Mitarbeiter** - **Maßeinheit** cm

**Datum Erstellung** 10.01.2019

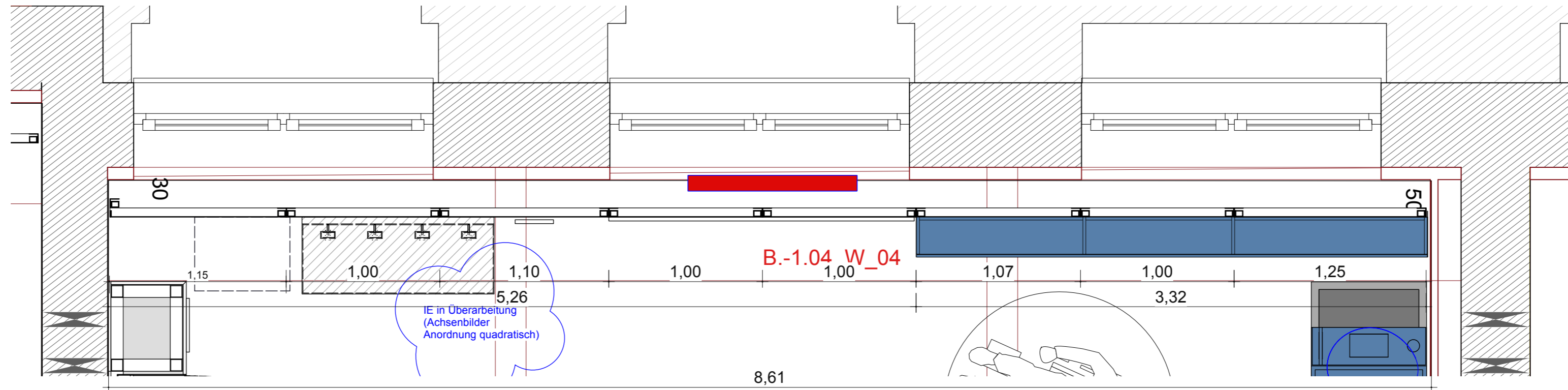
**Datum Aktuell** 01.07.2026

# -1.04 WAND ANSICHT 4 "POLARISATION"

WANDABWICKLUNG

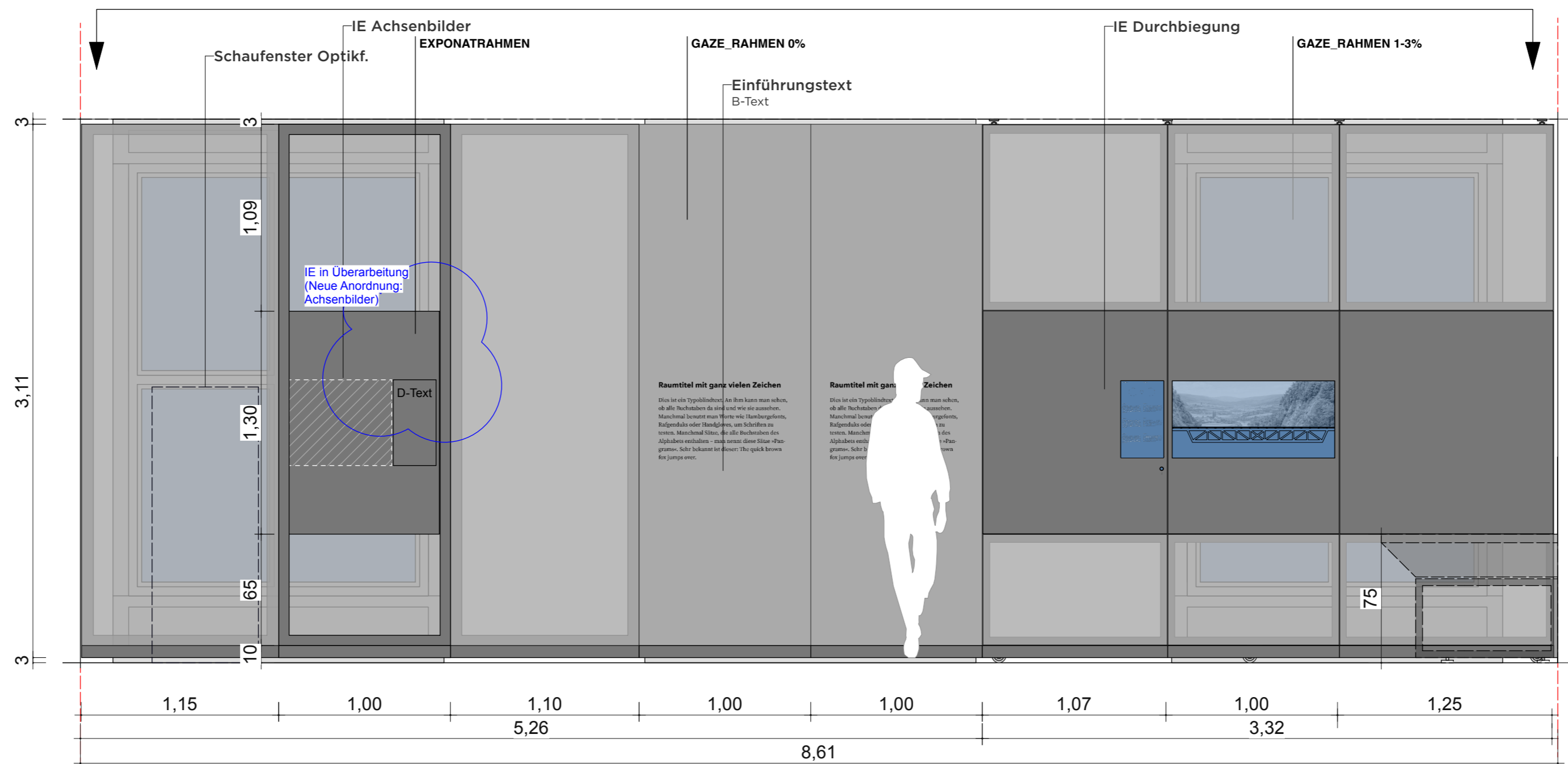


## GRUNDRISSAUSSCHNITT



## WANDANSICHT

### Einführung - Das Phänomen vorstellen



**VORABZUG**

Index	Datum	Änderung
01	-	-
02	-	-
03	-	-
04	-	-
05	-	-
06	-	-

Sämtliche Maße sind von der ausführenden Firma vor Ort zu prüfen! Alle Dimensionierungen sind nach statischen Erfordernissen auszuführen!

**Bauvorhaben**  
D:O:M:  
**Bauherr**  
Deutsches Optisches Museum  
-

**Gestaltung Ausstellung**

**Planungsphase**  
05 Ausführungsplanung

**Planinhalt**  
Wand Ansicht 04

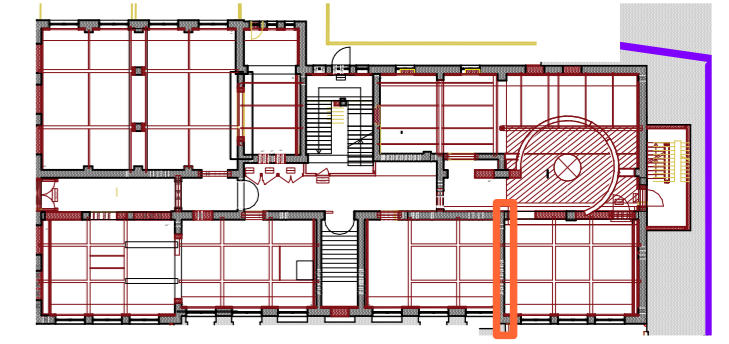
**Plannummer**  
DOM\_P5\_SZ\_-1.04\_WA\_04

<b>Maßstab</b>	1:25	<b>Blattformat</b>	DIN A2
<b>Mitarbeiter</b>	-	<b>Maßeinheit</b>	cm
<b>Datum Erstellung</b>	29.10.2025		
<b>Datum Aktuell</b>	01.07.2026		

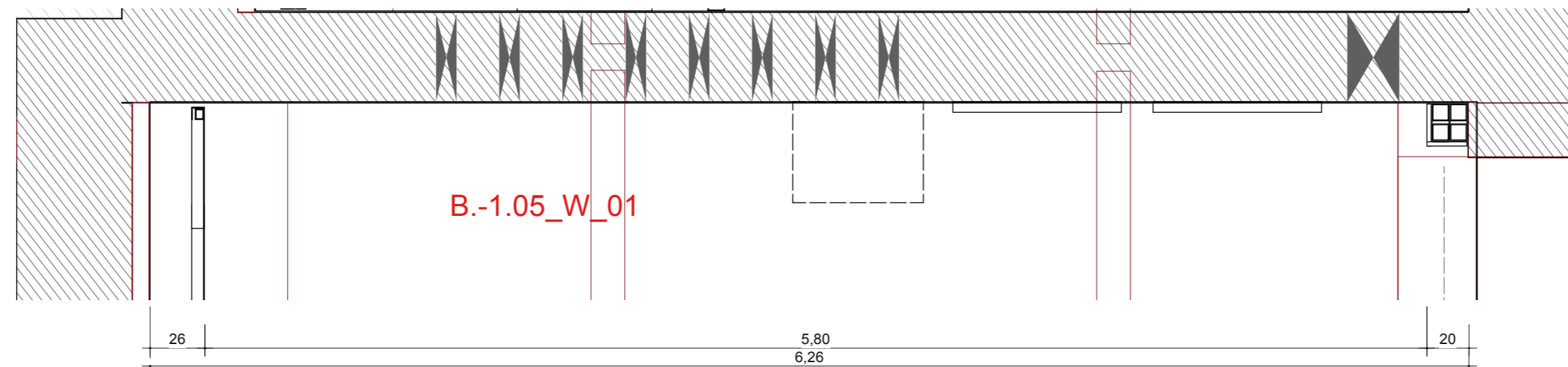


# -1.05 WAND ANSICHT 1 "JENSEITS DES LICHTS"

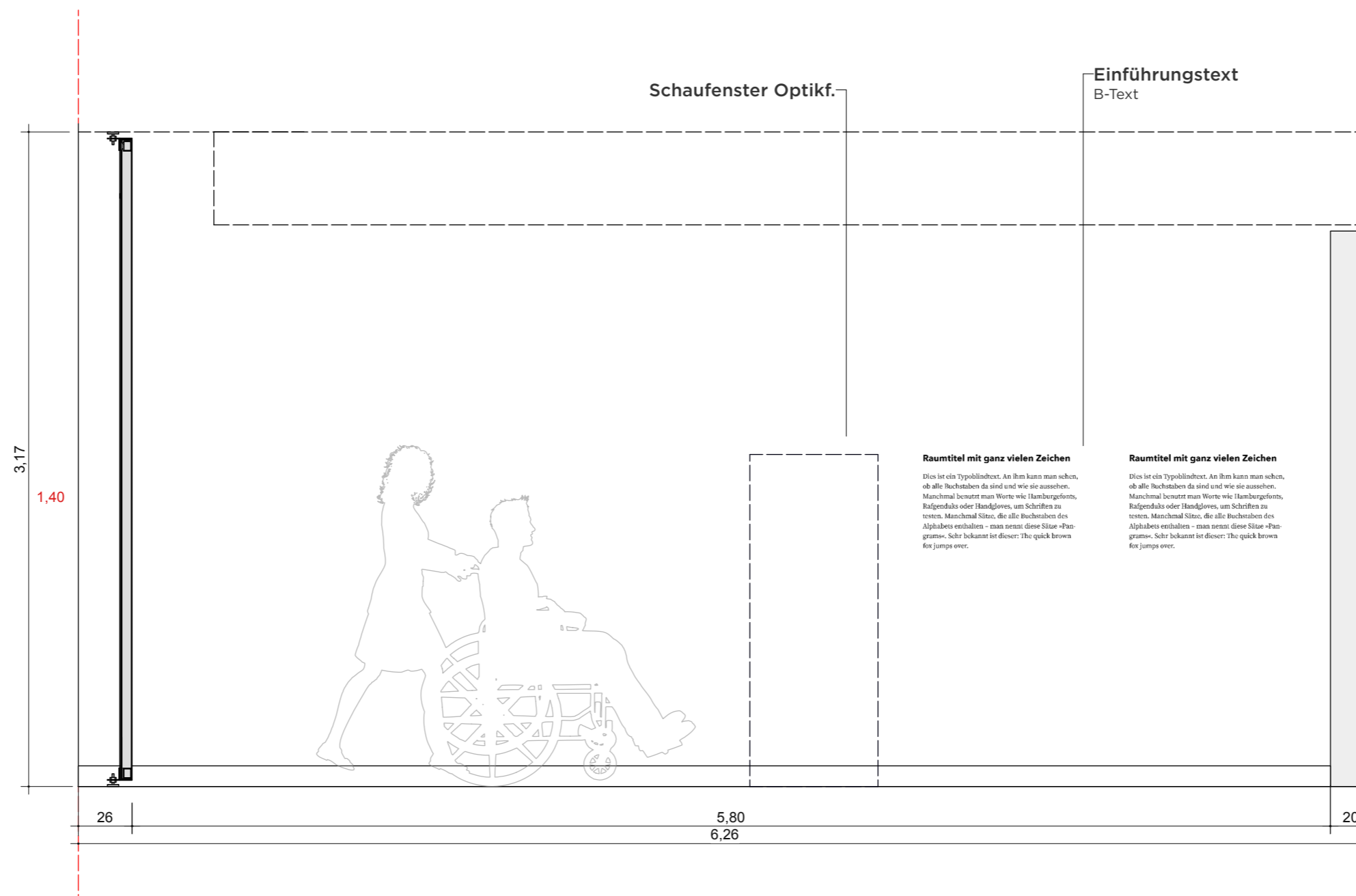
WANDABWICKLUNG



## GRUNDRISSAUSSCHNITT



## WANDANSICHT



**VORABZUG**

Index	Datum	Änderung
01	-	-
02	-	-
03	-	-
04	-	-
05	-	-
06	-	-

Sämtliche Maße sind von der ausführenden Firma vor Ort zu prüfen! Alle Dimensionierungen sind nach statischen Erfordernissen auszuführen!

**Bauvorhaben**  
D:O:M:

**Bauherr**  
Deutsches Optisches Museum  
-

**Gestaltung Ausstellung**

**Planungsphase**  
05 Ausführungsplanung

**Planinhalt**  
Wand Ansicht 01

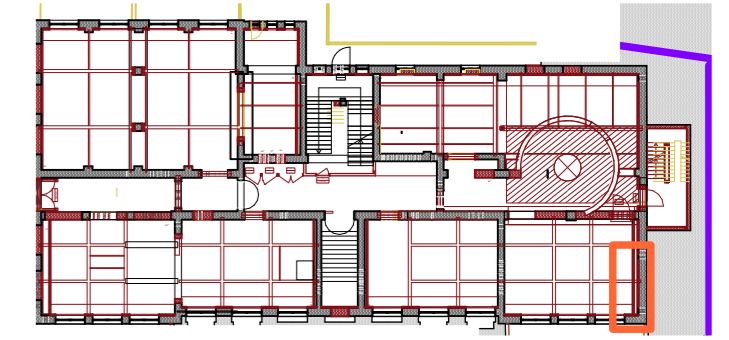
**Plannummer**  
DOM\_P5\_SZ\_-1.05\_WA\_01

<b>Maßstab</b>	1:25	<b>Blattformat</b>	DIN A2
<b>Mitarbeiter</b>	-	<b>Maßeinheit</b>	cm
<b>Datum Erstellung</b>	29.10.2025		
<b>Datum Aktuell</b>	01.07.2026		

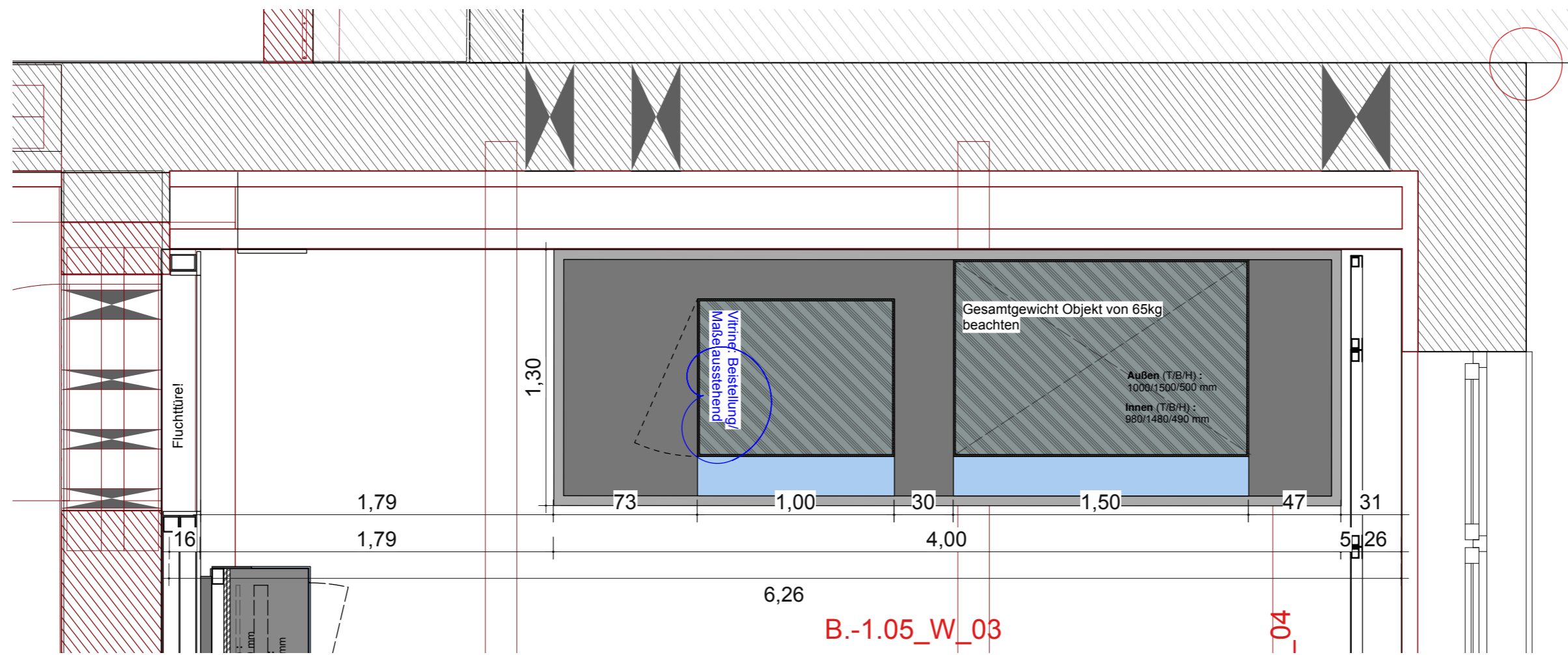


# -1.05 WAND ANSICHT 3 "JENSEITS DES LICHTS"

WANDABWICKLUNG

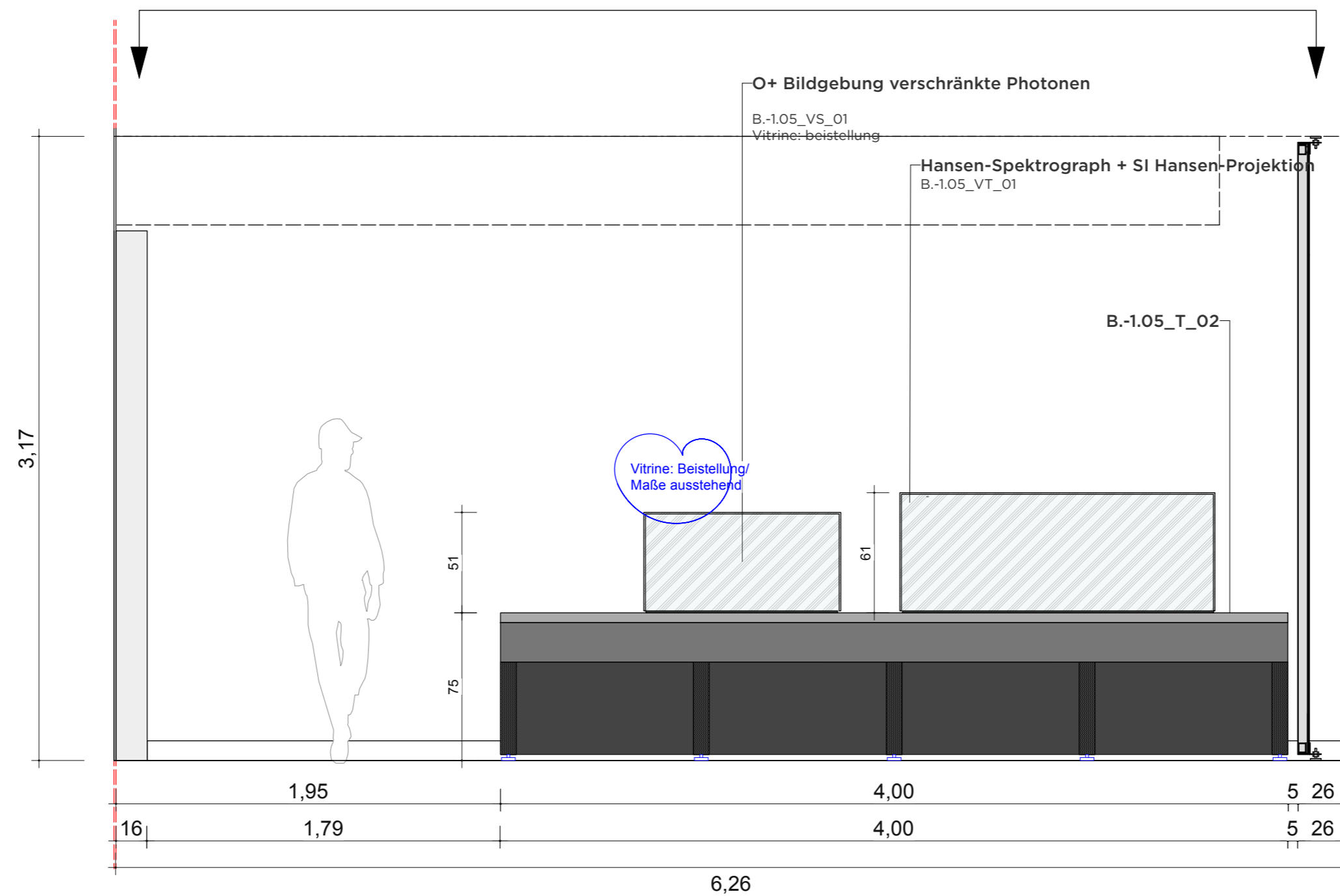


GRUNDRISSAUSSCHNITT



WANDANSICHT

Quantenoptik (Erzählstrang 2)



VORABZUG

Index	Datum	Änderung
01	-	-
02	-	-
03	-	-
04	-	-
05	-	-
06	-	-

Sämtliche Maße sind von der ausführenden Firma vor Ort zu prüfen! Alle Dimensionierungen sind nach statischen Erfordernissen auszuführen!

**Bauvorhaben**  
D:O:M:

**Bauherr**  
Deutsches Optisches Museum  
-

**Gestaltung Ausstellung**

**Planungsphase**  
05 Ausführungsplanung

**Planinhalt**  
Wand Ansicht 03

**Plannummer**  
DOM\_P5\_SZ\_-1.05\_WA\_03

**Maßstab** 1:25 **Blattformat** DIN A2

**Mitarbeiter** - **Maßeinheit** cm

**Datum Erstellung** 29.10.2025

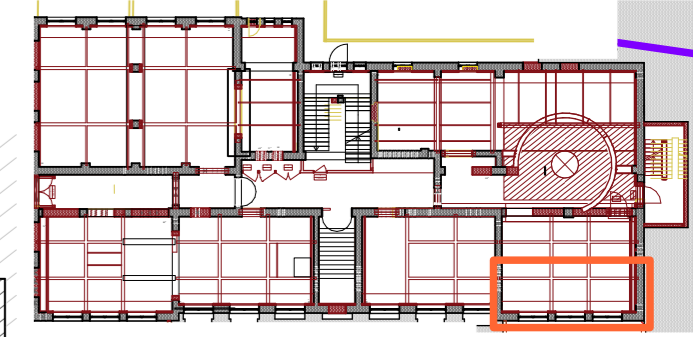
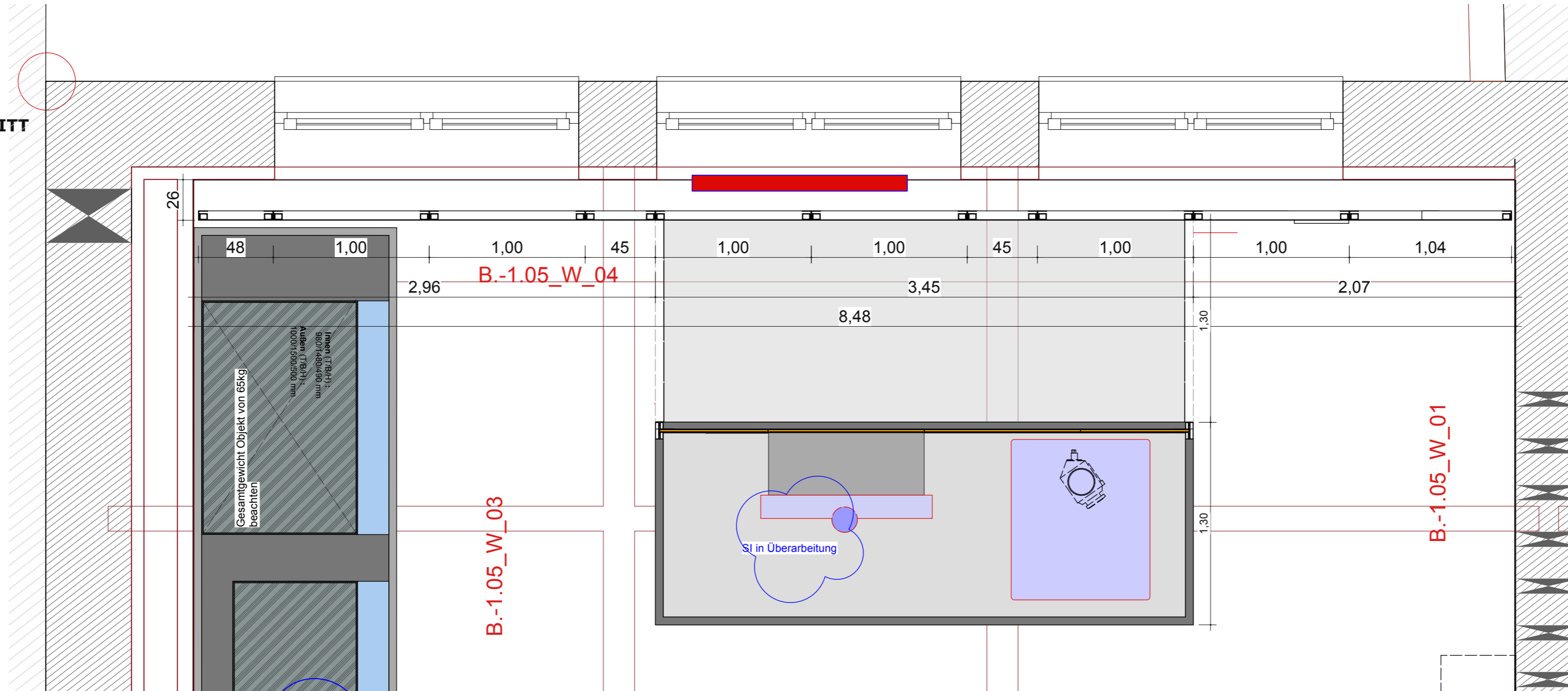
**Datum Aktuell** 01.07.2026

# -1.05 WAND ANSICHT 4 "JENSEITS DES LICHTS"

WANDABWICKLUNG

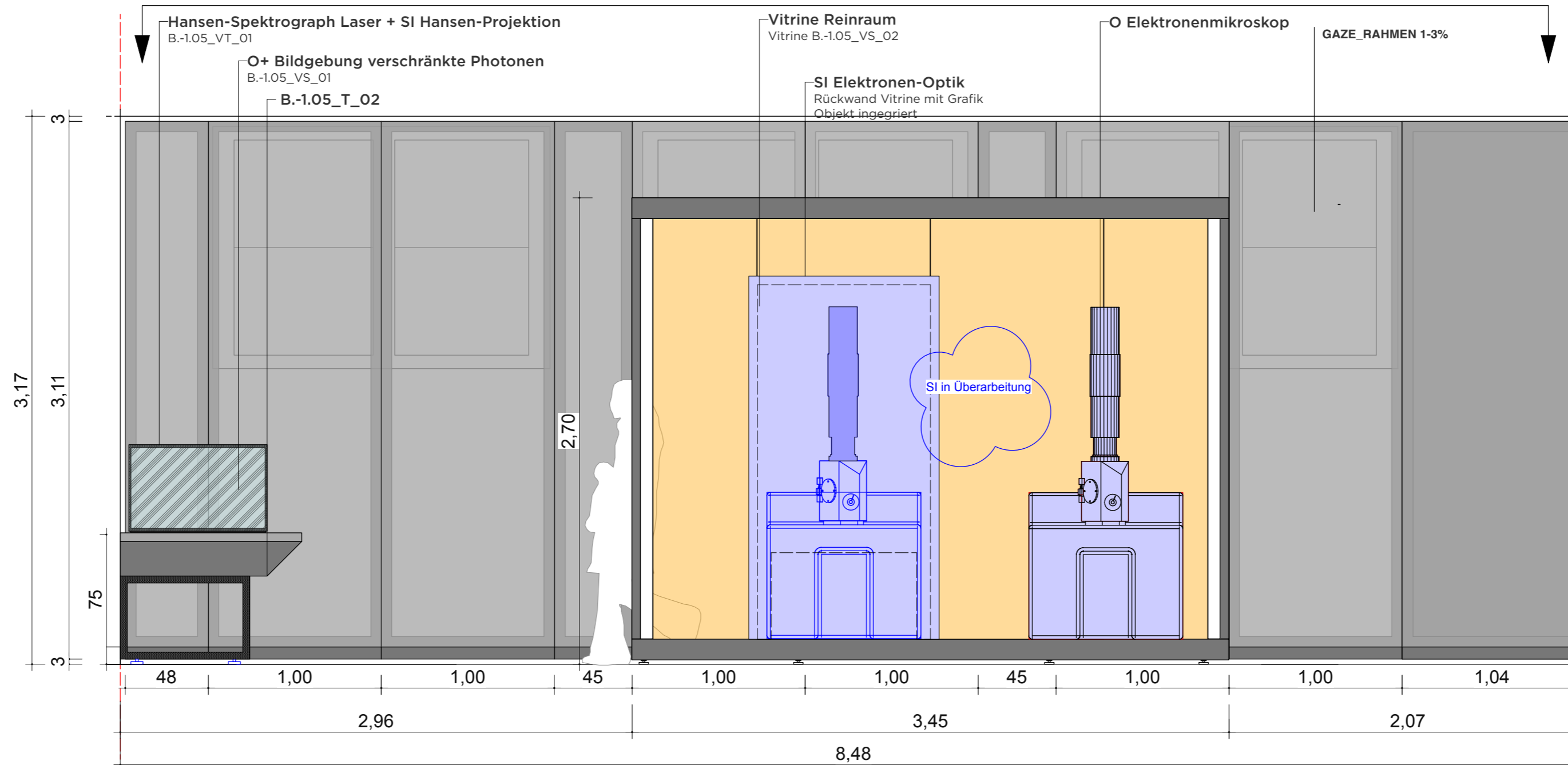
GRUNDRISSAUSSCHNITT

WANDANSICHT



**VORABZUG**

## Lithografie & EUV (Erzählstrang 1)



Index	Datum	Änderung
01	-	-
02	-	-
03	-	-
04	-	-
05	-	-
06	-	-

Sämtliche Maße sind von der ausführenden Firma vor Ort zu prüfen! Alle Dimensionierungen sind nach statischen Erfordernissen auszuführen!

**Bauvorhaben**

D:O:M:  
**Bauherr**  
 Deutsches Optisches Museum

**Gestaltung Ausstellung**

**Planungsphase**  
 05 Ausführungsplanung

**Planinhalt**  
 Wand Ansicht 04

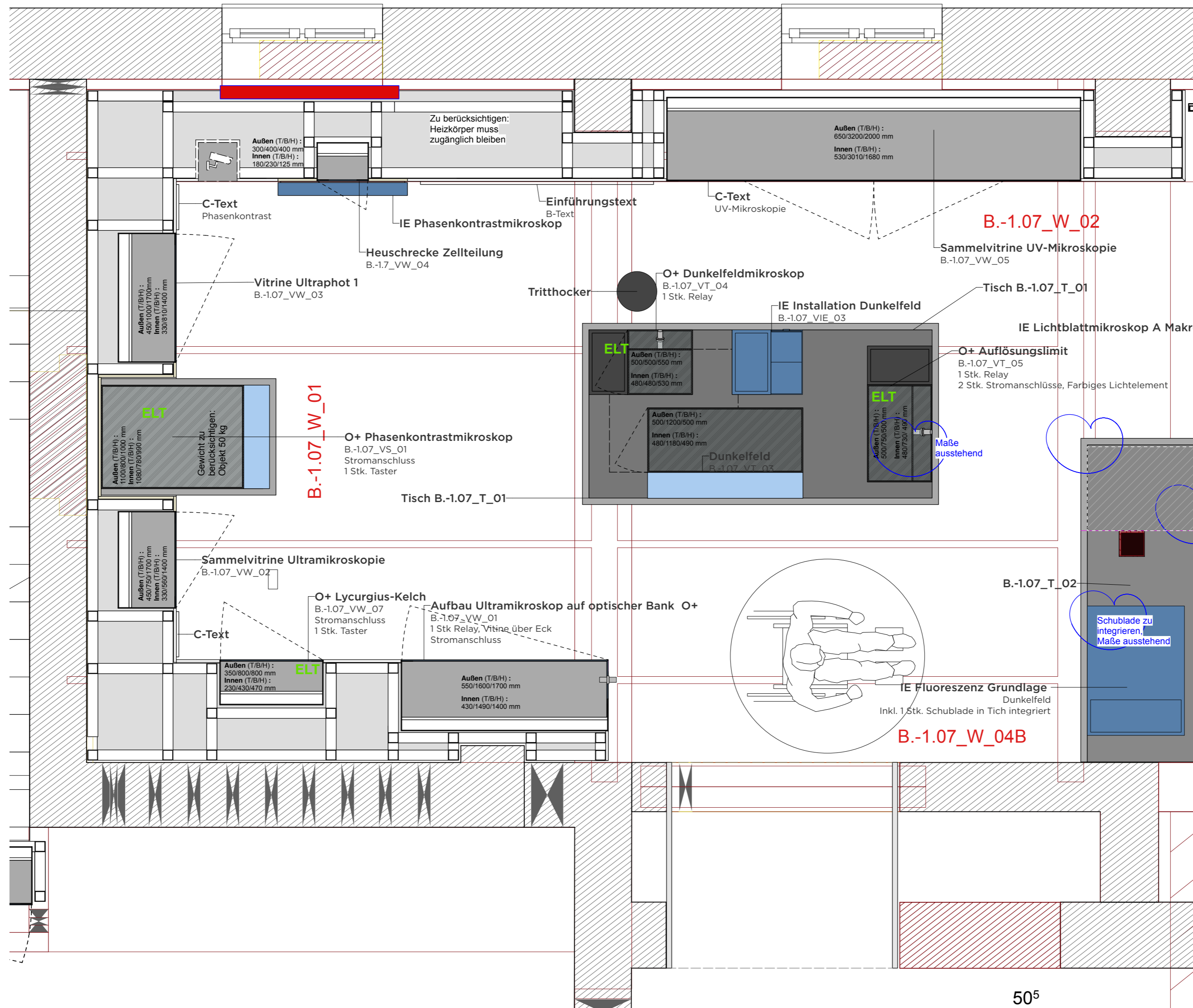
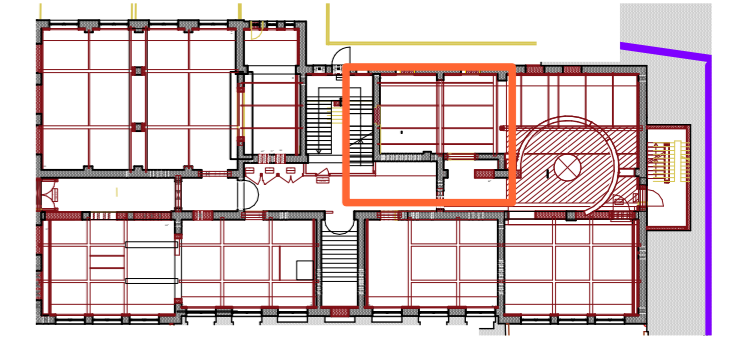
**Plannummer**  
 DOM\_P5\_SZ\_-1.05\_WA\_04

<b>Maßstab</b>	1:25	<b>Blattformat</b>	DIN A2
<b>Mitarbeiter</b>	-	<b>Maßeinheit</b>	cm
<b>Datum Erstellung</b>	29.10.2025		
<b>Datum Aktuell</b>	01.07.2026		



# -1.07 GRUNDRISS KONTRASTWELTEN - Teil 2

GRUNDRISS



**VORABZUG**

Index	Datum	Änderung
01	-	-
02	-	-
03	-	-
04	-	-
05	-	-
06	-	-

Sämtliche Maße sind von der ausführenden Firma vor Ort zu prüfen! Alle Dimensionierungen sind nach statischen Erfordernissen auszuführen!

**Bauvorhaben**  
D:O:M:  
**Bauherr**  
Deutsches Optisches Museum  
-

**Gestaltung Ausstellung**

**Planungsphase**  
05 Ausführungsplanung

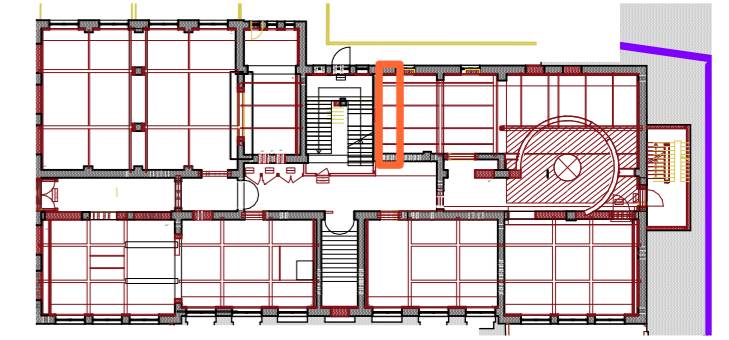
**Planinhalt**  
Grundriss Kontrastwelten

**Plannummer**  
DOM\_P5\_SZ\_-1.07\_GR\_02

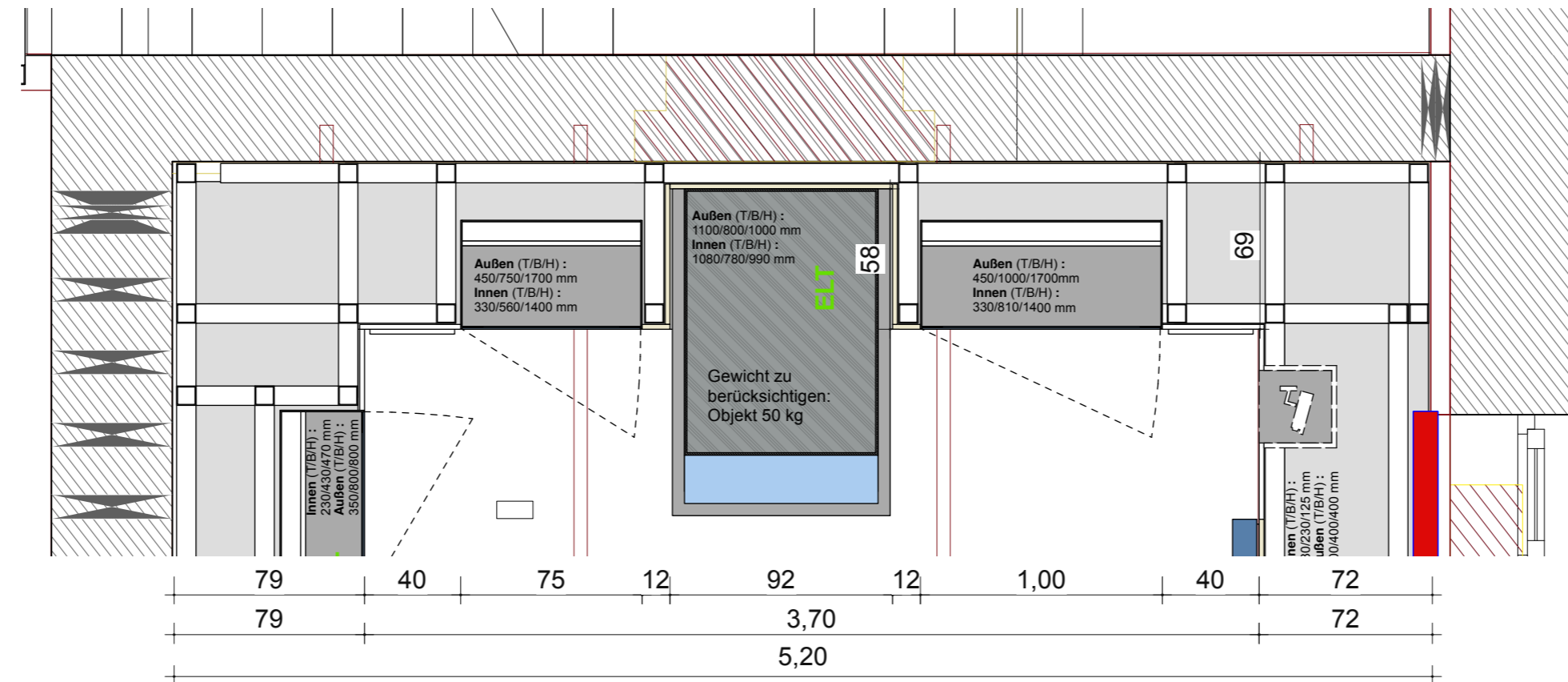
<b>Maßstab</b>	1:25	<b>Blattformat</b>	DIN A2
<b>Mitarbeiter</b>	-	<b>Maßeinheit</b>	cm
<b>Datum Erstellung</b>	29.10.2025		
<b>Datum Aktuell</b>	01.07.2026		

# -1.07 WAND ANSICHT 1 "PHASENKONTRAST"

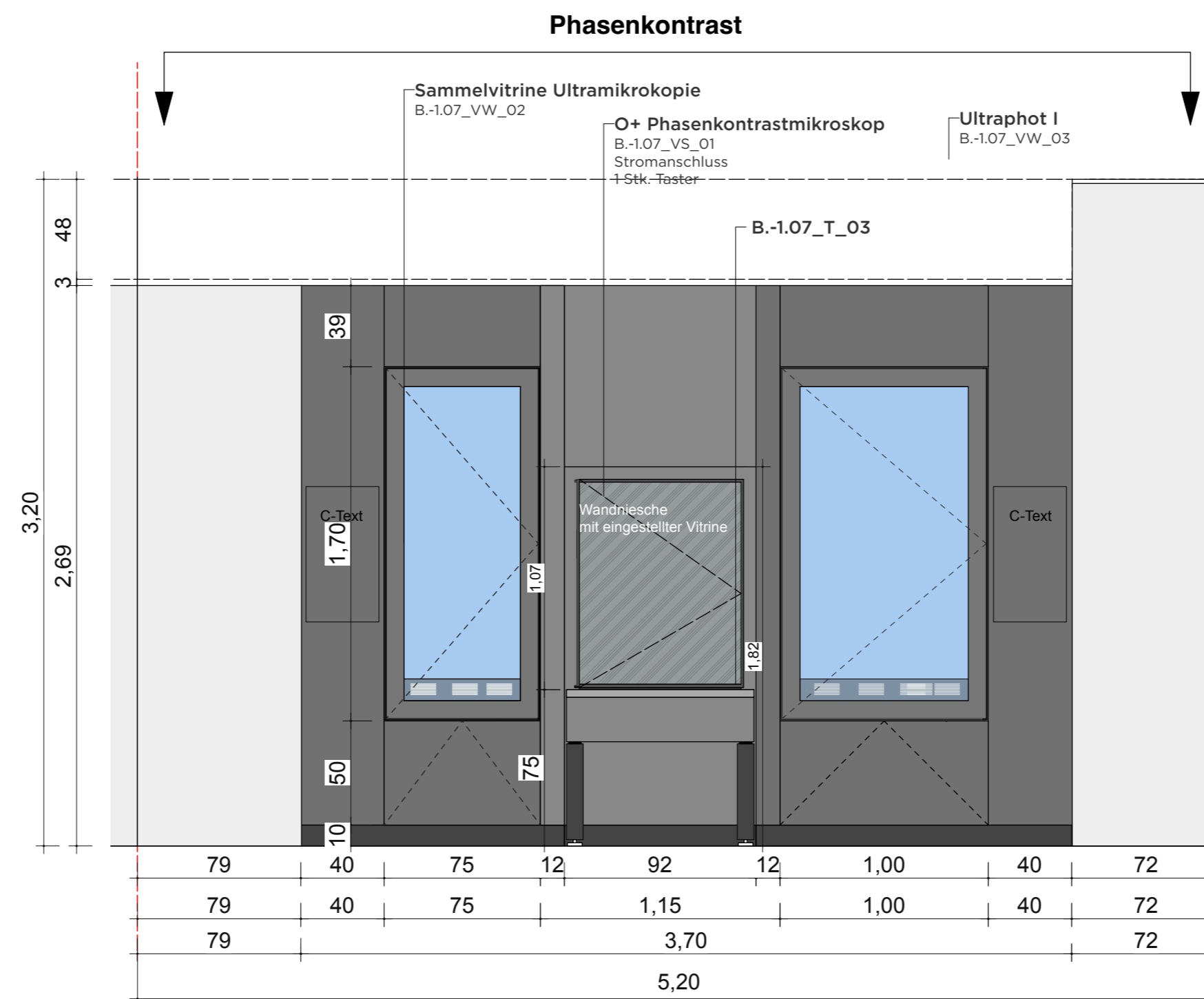
WANDABWICKLUNG



## GRUNDRISSAUSSCHNITT



## WANDANSICHT



**VORABZUG**

Index	Datum	Änderung
01	-	-
02	-	-
03	-	-
04	-	-
05	-	-
06	-	-

Sämtliche Maße sind von der ausführenden Firma vor Ort zu prüfen! Alle Dimensionierungen sind nach statischen Erfordernissen auszuführen!

**Bauvorhaben**  
D:O:M:

**Bauherr**  
Deutsches Optisches Museum  
-

**Gestaltung Ausstellung**

**Planungsphase**  
05 Ausführungsplanung

**Planinhalt**  
Wand Ansicht 01

**Plannummer**  
DOM\_P5\_SZ\_-1.07\_WA\_01

**Maßstab** 1:25 **Blattformat** DIN A2

**Mitarbeiter** - **Maßeinheit** cm

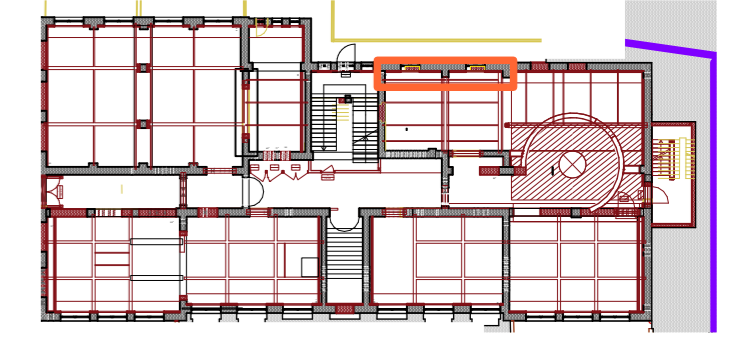
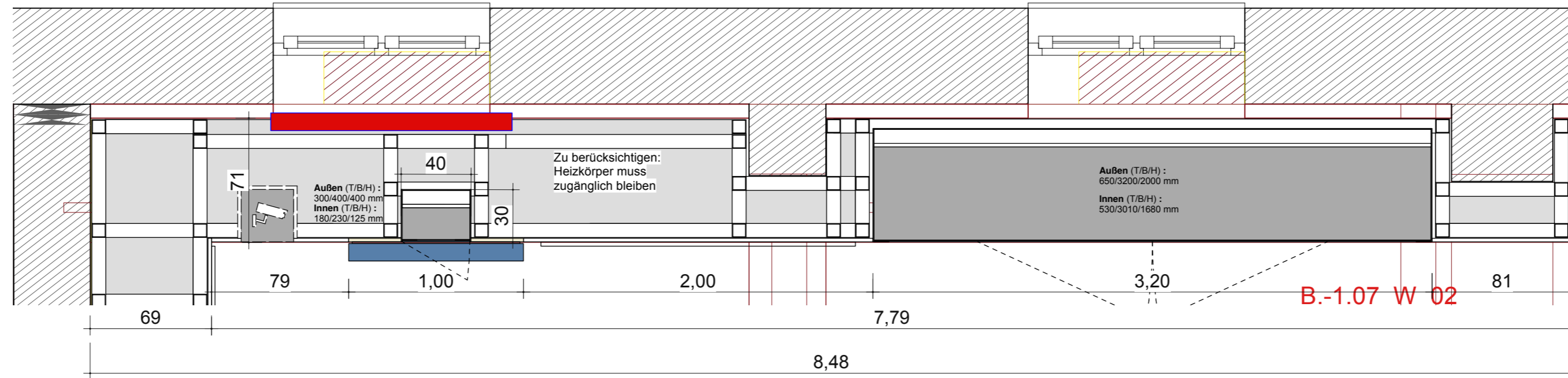
**Datum Erstellung** 29.10.2025

**Datum Aktuell** 01.07.2026

# -1.07 WAND ANSICHT 2 "KONTRASTWELTEN"

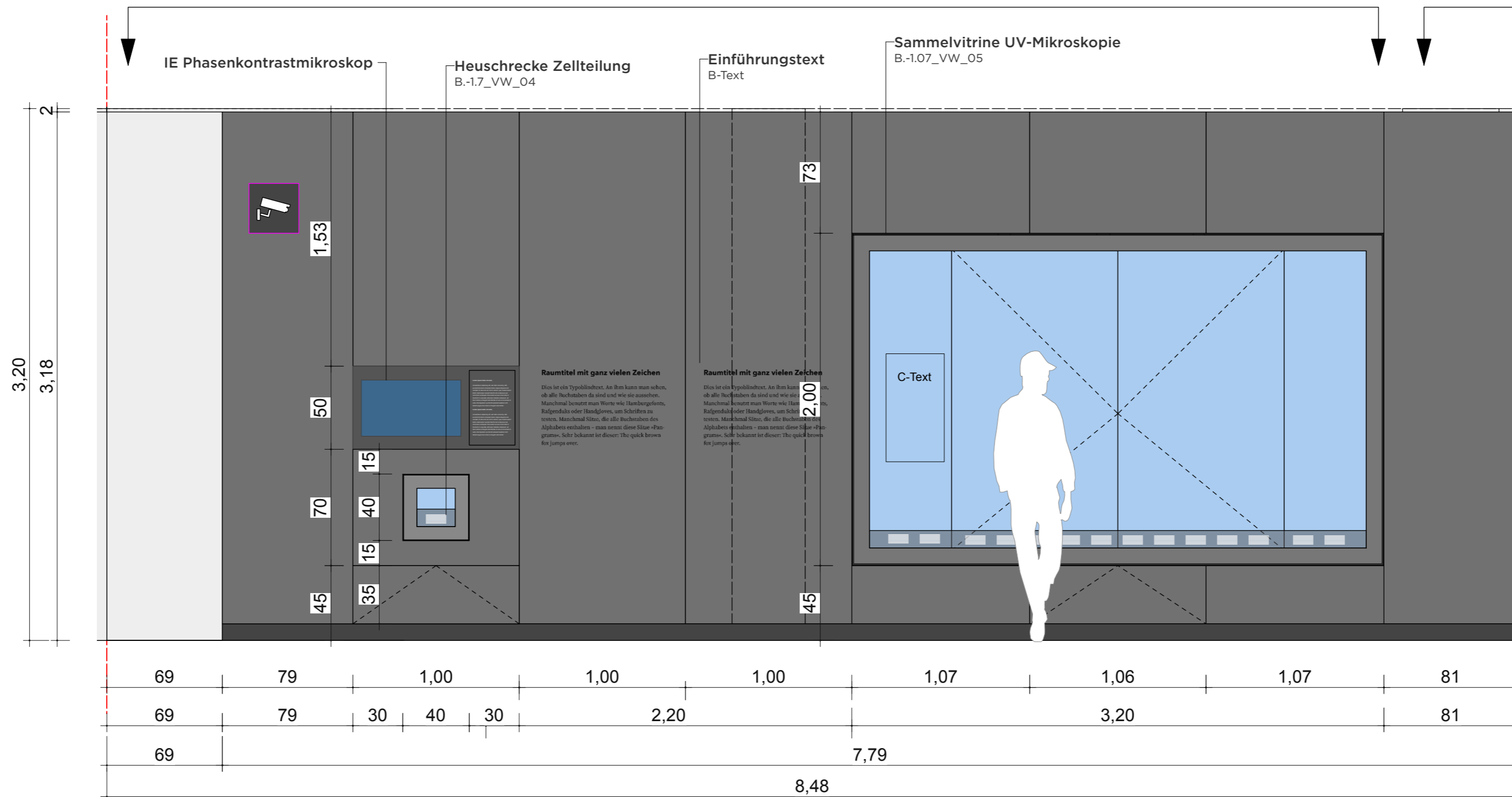
WANDABWICKLUNG

## GRUNDRISSAUSSCHNITT



## WANDANSICHT

### UV-Mikroskopie, Fluoreszenz- & Lichtblattmikroskopie



**VORABZUG**

Index	Datum	Änderung
01	-	-
02	-	-
03	-	-
04	-	-
05	-	-
06	-	-

Sämtliche Maße sind von der ausführenden Firma vor Ort zu prüfen! Alle Dimensionierungen sind nach statischen Erfordernissen auszuführen!

**Bauvorhaben**  
D:O:M:

**Bauherr**  
Deutsches Optisches Museum

**Gestaltung Ausstellung**

**Planungsphase**  
05 Ausführungsplanung

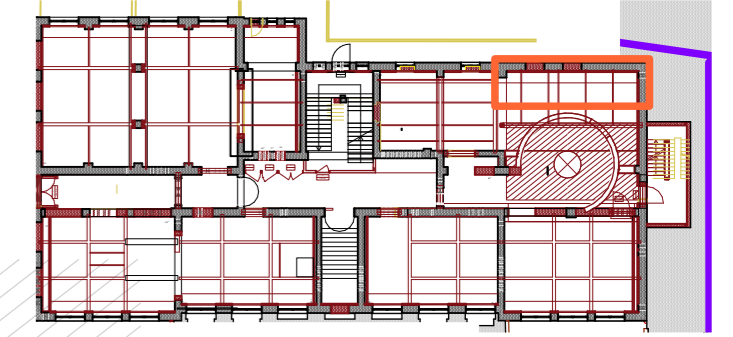
**Planinhalt**  
Wand Ansicht 02

**Plannummer**  
DOM\_P5\_SZ\_-1.07\_WA\_02

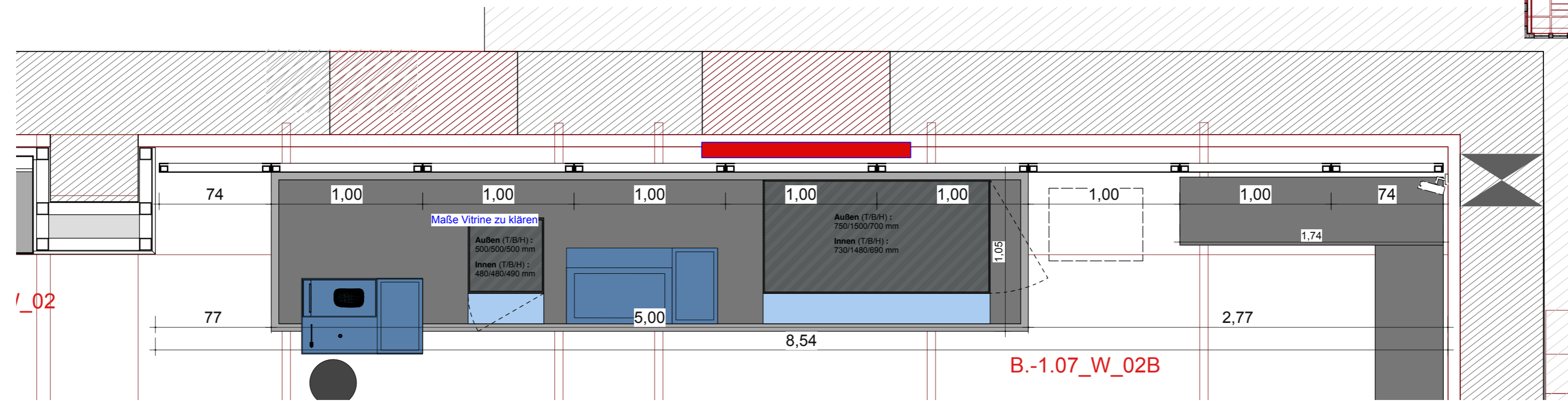
<b>Maßstab</b>	1:25	<b>Blattformat</b>	DIN A2
<b>Mitarbeiter</b>	-	<b>Maßeinheit</b>	cm
<b>Datum Erstellung</b>	29.10.2025		
<b>Datum Aktuell</b>	01.07.2026		

# -1.07 WAND ANSICHT 3 "KONTRASTWELTEN"

WANDABWICKLUNG

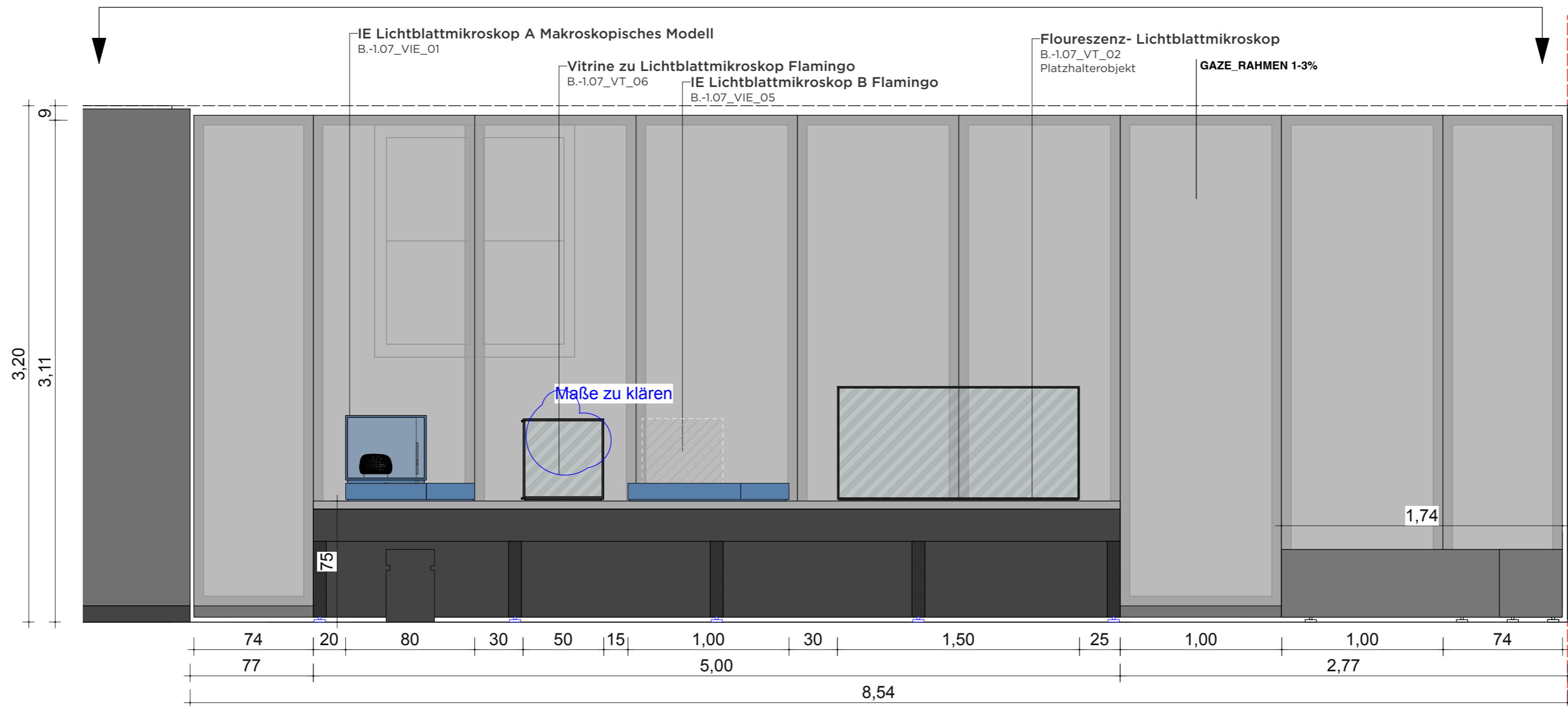


GRUNDRISS-  
AUSSCHNITT



WANDANSICHT

## Fluoreszenz- & Lichtblattmikroskopie



**VORABZUG**

Index	Datum	Änderung
01	-	-
02	-	-
03	-	-
04	-	-
05	-	-
06	-	-

Sämtliche Maße sind von der ausführenden Firma vor Ort zu prüfen! Alle Dimensionierungen sind nach statischen Erfordernissen auszuführen!

**Bauvorhaben**  
D:O:M:

**Bauherr**  
Deutsches Optisches Museum  
-

**Gestaltung Ausstellung**

**Planungsphase**  
05 Ausführungsplanung

**Planinhalt**  
Wand Ansicht 03

**Plannummer**  
DOM\_P5\_SZ\_-1.07\_WA\_02B

**Maßstab** 1:25 **Blattformat** DIN A2

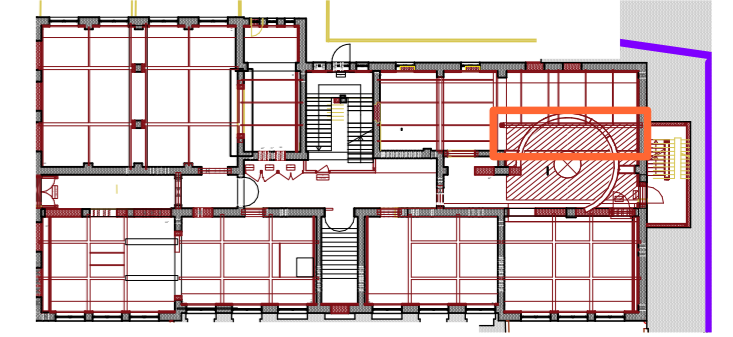
**Mitarbeiter** - **Maßeinheit** cm

**Datum Erstellung** 29.10.2025

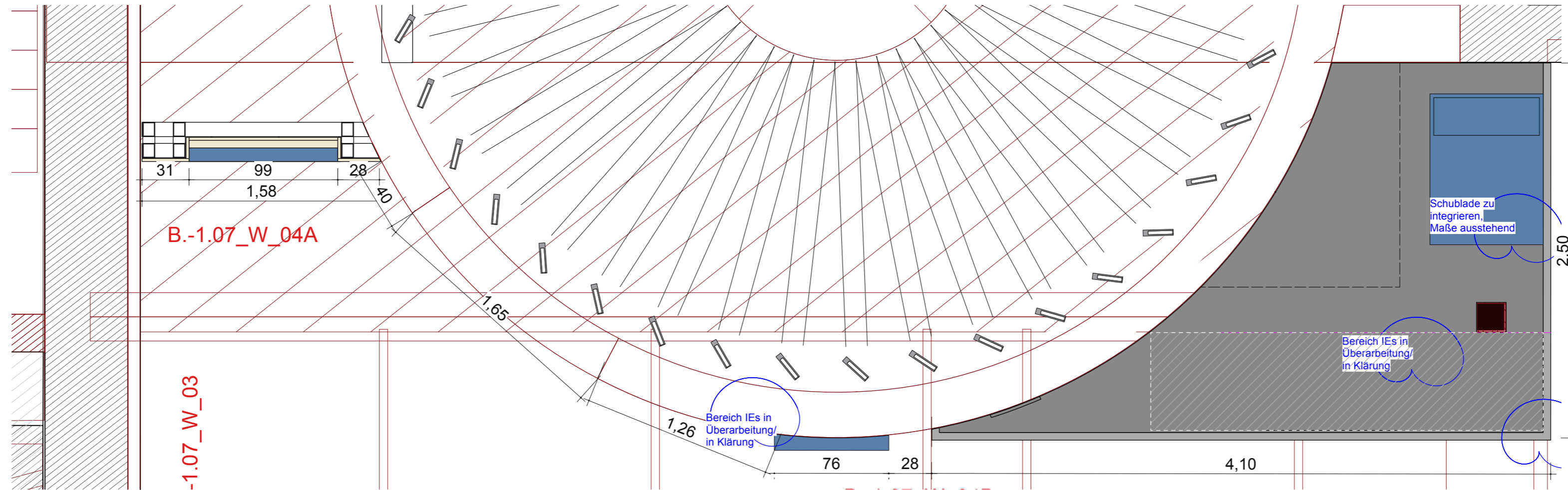
**Datum Aktuell** 01.07.2026

# -1.07 WAND ANSICHT 4 "Fluoreszenz-& Lichtblatmikroskopie"


WANDABWICKLUNG



GRUNDRISS-AUSSCHNITT



WANDANSICHT



**VORABZUG**

Index	Datum	Änderung
01	-	-
02	-	-
03	-	-
04	-	-
05	-	-
06	-	-

Sämtliche Maße sind von der ausführenden Firma vor Ort zu prüfen! Alle Dimensionierungen sind nach statischen Erfordernissen auszuführen!

**Bauvorhaben**  
D:O:M:

**Bauherr**  
Deutsches Optisches Museum

**Gestaltung Ausstellung**

**Planungsphase**  
05 Ausführungsplanung

**Planinhalt**  
Wand Ansicht 04

**Plannummer**  
DOM\_P5\_SZ\_-1.07\_WA\_04A

**Maßstab** 1:25 **Blattformat** DIN A2

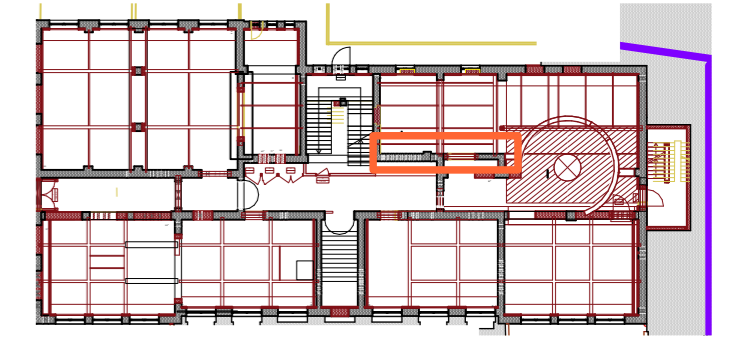
**Mitarbeiter** - **Maßeinheit** cm

**Datum Erstellung** 10.01.2019

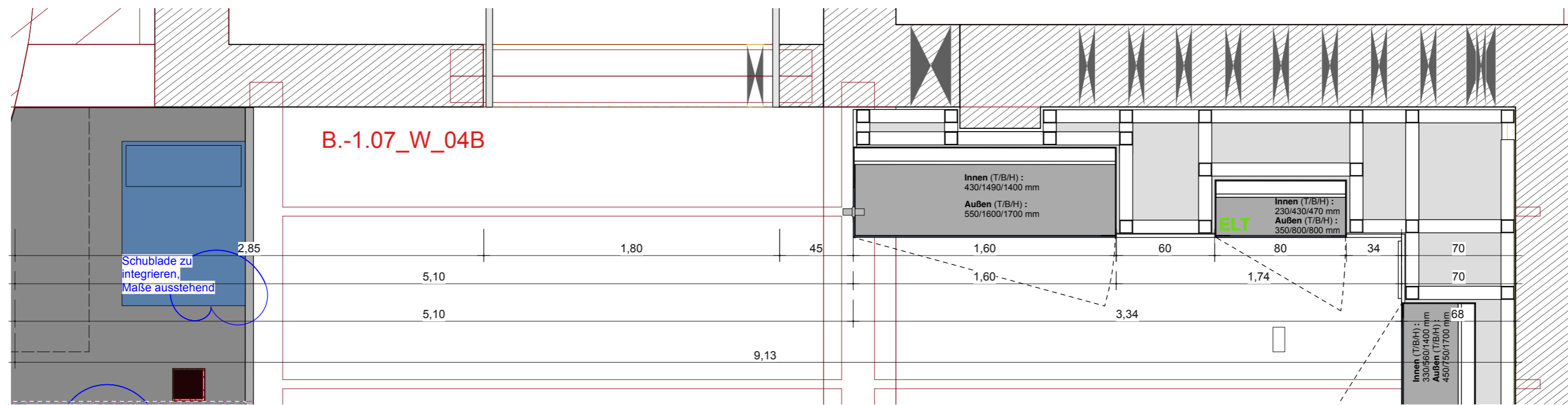
**Datum Aktuell** 01.07.2026

# -1.07 WAND ANSICHT 5 "KONTRASTWELTEN"

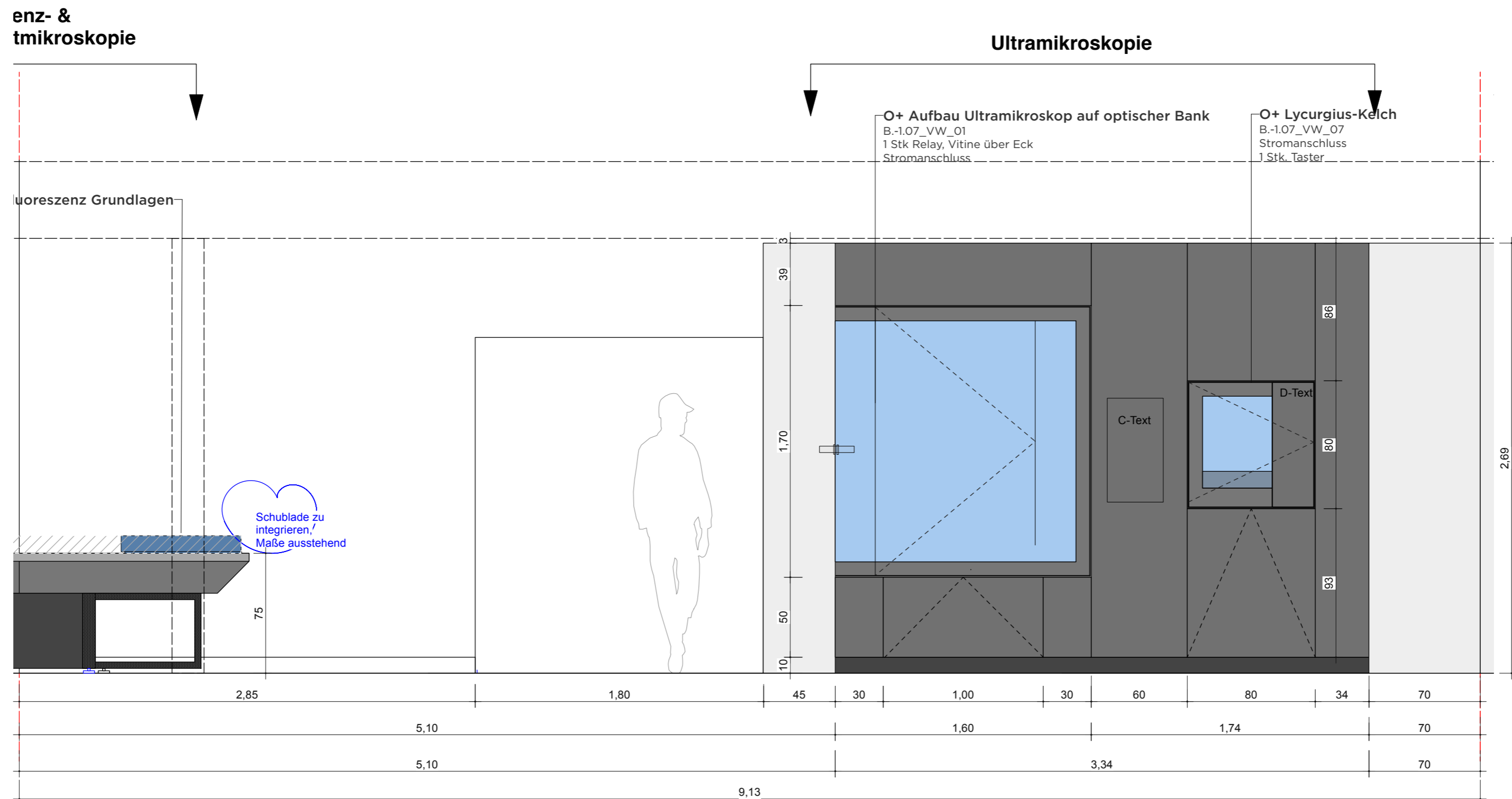
WANDABWICKLUNG



GRUNDRISS-AUSSCHNITT



WANDANSICHT



**VORABZUG**

Index	Datum	Änderung
01	-	-
02	-	-
03	-	-
04	-	-
05	-	-
06	-	-

Sämtliche Maße sind von der ausführenden Firma vor Ort zu prüfen! Alle Dimensionierungen sind nach statischen Erfordernissen auszuführen!

**Bauvorhaben**  
D:O:M:  
**Bauherr**  
Deutsches Optisches Museum  
-

**Gestaltung Ausstellung**

**Planungsphase**  
05 Ausführungsplanung

**Planinhalt**  
Wand Ansicht 05

**Plannummer**  
DOM\_P5\_SZ\_-1.07\_WA\_04B

**Maßstab** 1:25 **Blattformat** DIN A2

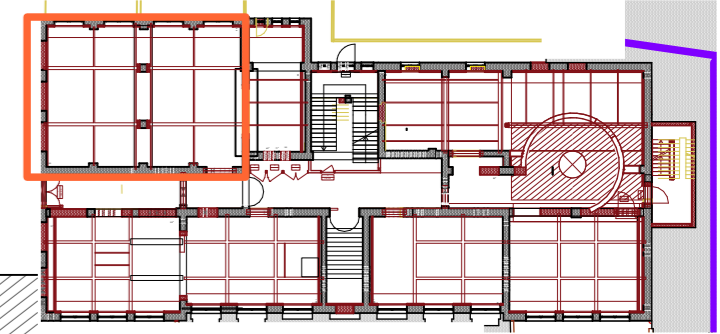
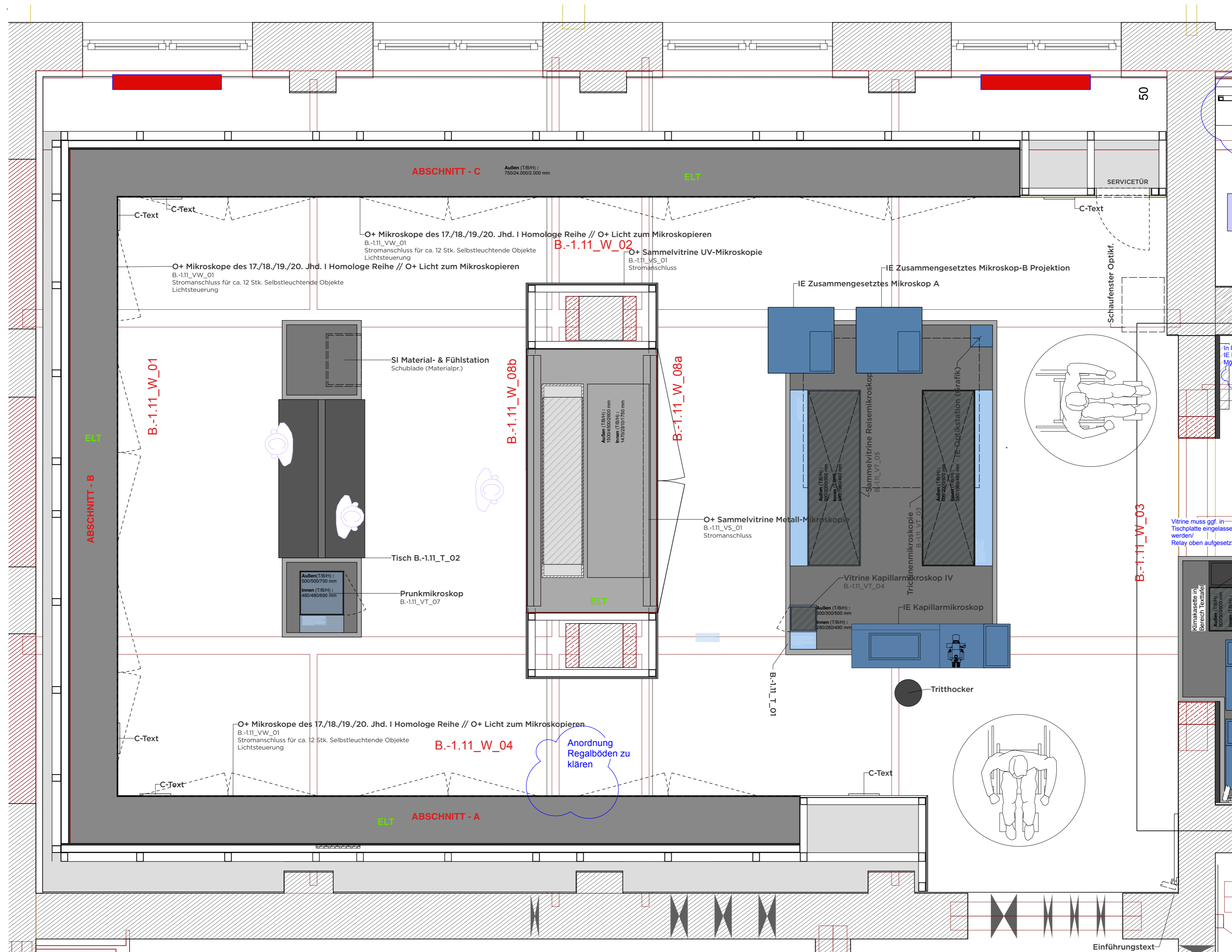
**Mitarbeiter** - **Maßeinheit** cm

**Datum Erstellung** 10.01.2019

**Datum Aktuell** 01.07.2026

# -1.11 GRUNDRISS 1 MIKROSKOPGALERIE

GRUNDRISS



**VORABZUG**

Index	Datum	Änderung
01	-	-
02	-	-
03	-	-
04	-	-
05	-	-
06	-	-

Sämtliche Maße sind von der ausführenden Firma vor Ort zu prüfen! Alle Dimensionierungen sind nach statischen Erfordernissen auszuführen!

**Bauvorhaben**  
D:O:M:

**Bauherr**  
Deutsches Optisches Museum

**Gestaltung Ausstellung**

**Planungsphase**  
05 Ausführungsplanung

**Planinhalt**  
Grundriss Mikroskopgalerie

**Plannummer**  
DOM\_P5\_SZ\_-1.11\_GR\_01

**Maßstab** 1:30 **Blattformat** DIN A2

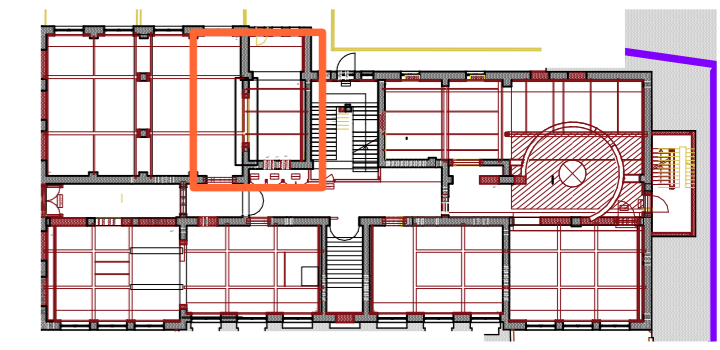
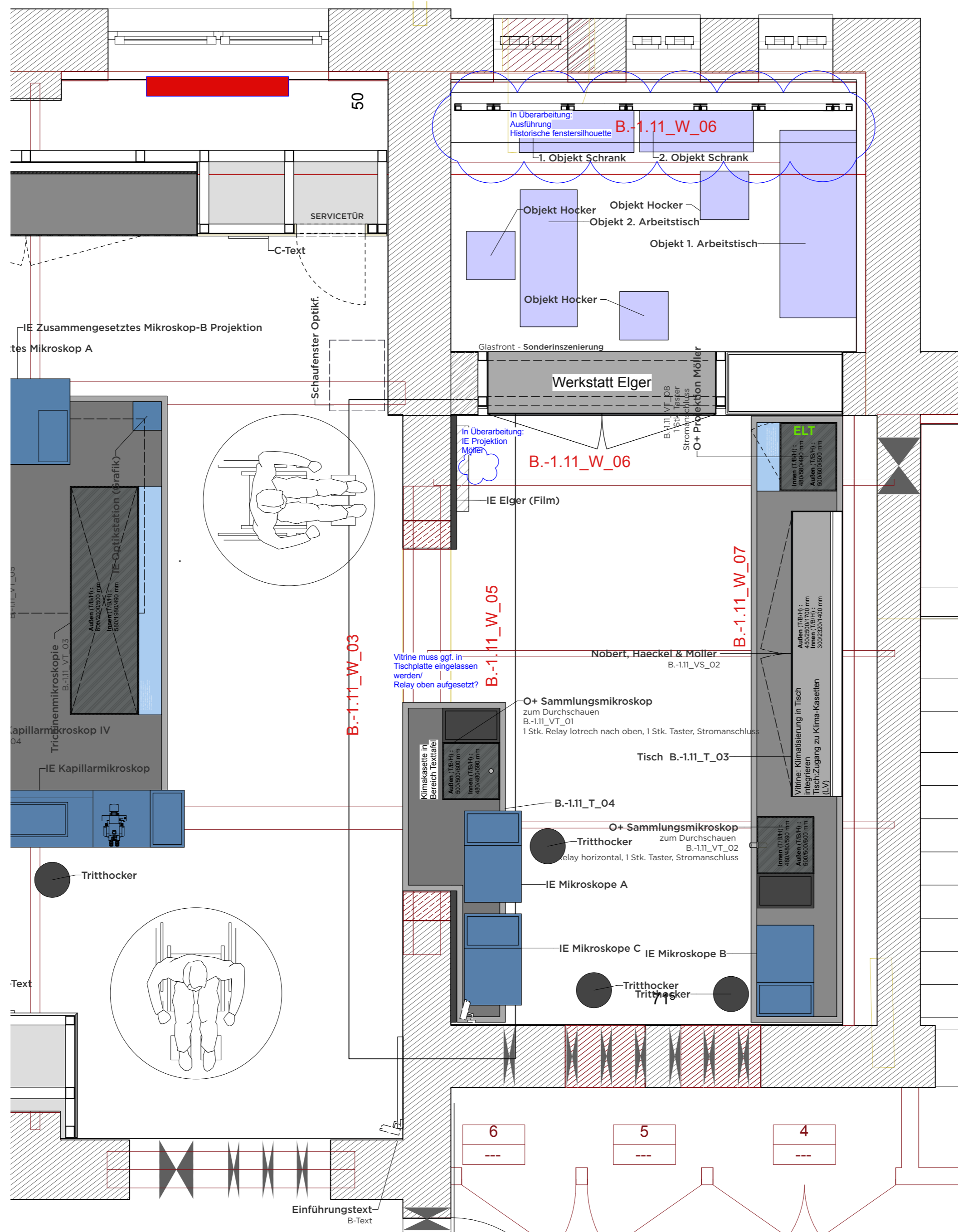
**Mitarbeiter** - **Maßeinheit** cm

**Datum Erstellung** 29.10.2025

**Datum Aktuell** 01.07.2026

# -1.11 GRUNDRISS 2 MIKROSKOPGALERIE (WERKSTATT ELGER)

GRUNDRISS



**VORABZUG**

Index	Datum	Änderung
01	-	-
02	-	-
03	-	-
04	-	-
05	-	-
06	-	-

Sämtliche Maße sind von der ausführenden Firma vor Ort zu prüfen! Alle Dimensionierungen sind nach statischen Erfordernissen auszuführen!

**Bauvorhaben**  
D:O:M:

**Bauherr**  
Deutsches Optisches Museum

**Gestaltung Ausstellung**

**Planungsphase**  
05 Ausführungsplanung

**Planinhalt**  
Grundriss Mikroskopgalerie

**Plannummer**  
DOM\_P5\_SZ\_-1.11\_GR\_02

**Maßstab** 1:30 **Blattformat** DIN A2

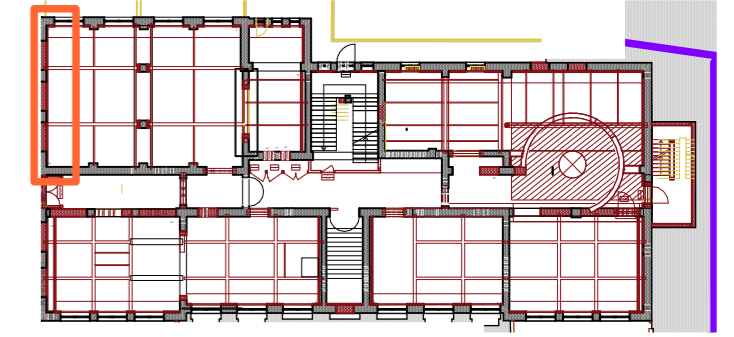
**Mitarbeiter** - **Maßeinheit** cm

**Datum Erstellung** 10.01.2019

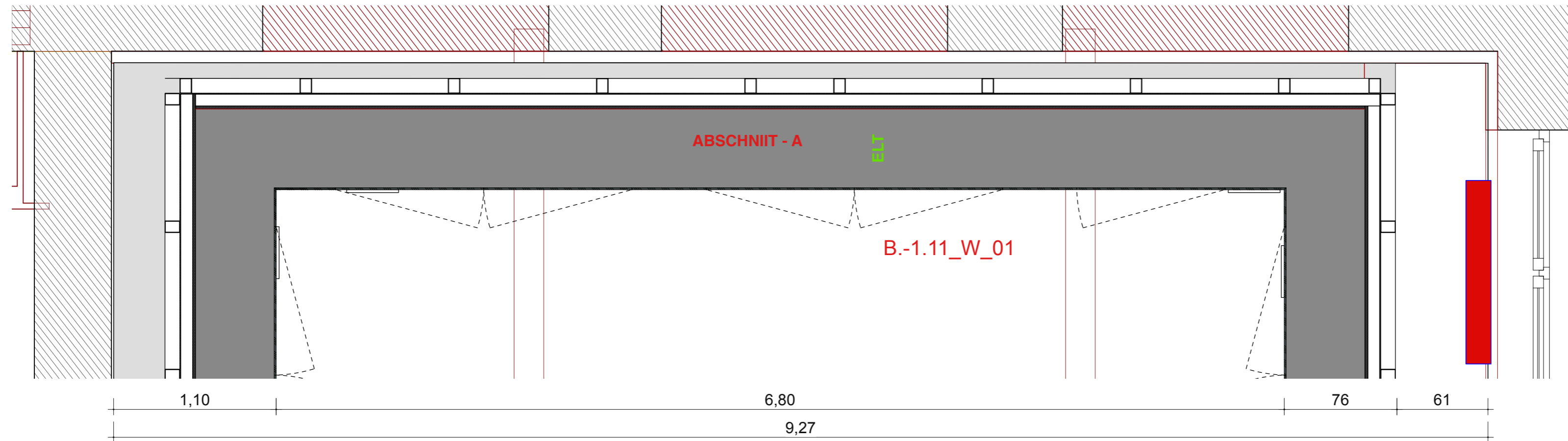
**Datum Aktuell** 01.07.2026

# -1.11 WAND ANSICHT 1 "MIKROSKOPGALERIE"


WANDABWICKLUNG



## GRUNDRISSAUSSCHNITT



## WANDANSICHT



**VORABZUG**

Index	Datum	Änderung
01	-	-
02	-	-
03	-	-
04	-	-
05	-	-
06	-	-

Sämtliche Maße sind von der ausführenden Firma vor Ort zu prüfen! Alle Dimensionierungen sind nach statischen Erfordernissen auszuführen!

**Bauvorhaben**  
D:O:M:

**Bauherr**  
Deutsches Optisches Museum  
-

**Gestaltung Ausstellung**

**Planungsphase**  
05 Ausführungsplanung

**Planinhalt**  
Wand Ansicht 01

**Plannummer**  
DOM\_P5\_SZ\_-1.11\_WA\_01

**Maßstab** 1:25 **Blattformat** DIN A2

**Mitarbeiter** - **Maßeinheit** cm

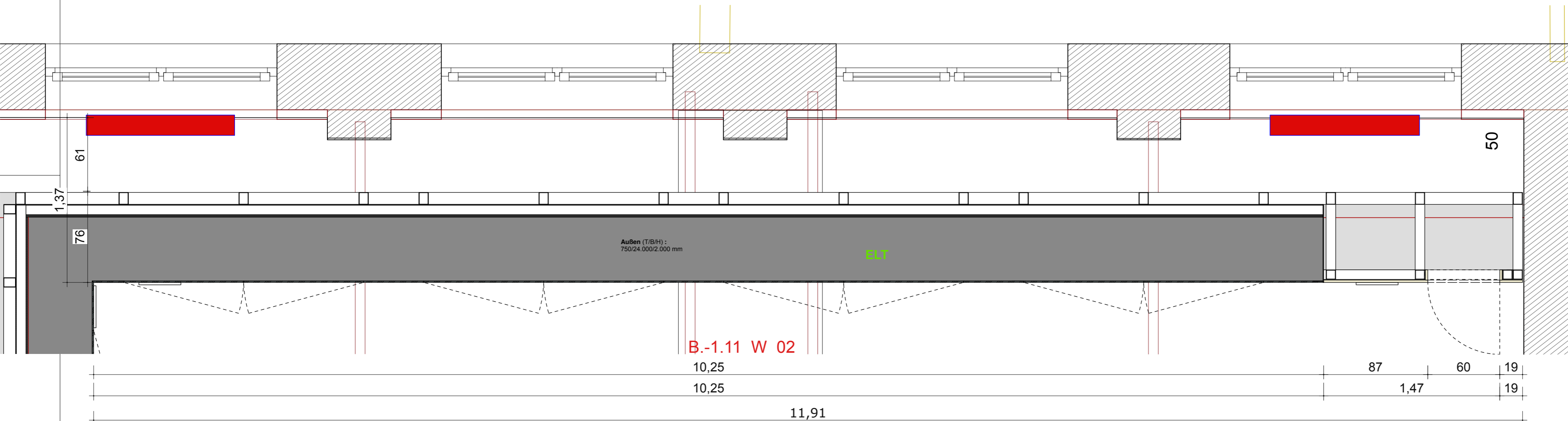
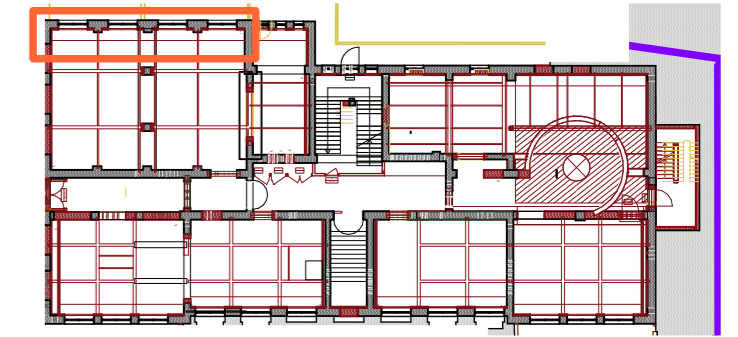
**Datum Erstellung** 10.01.2019

**Datum Aktuell** 01.07.2026

# -1.11 WAND ANSICHT 2 "MIKROSKOPGALERIE"

WANDABWICKLUNG

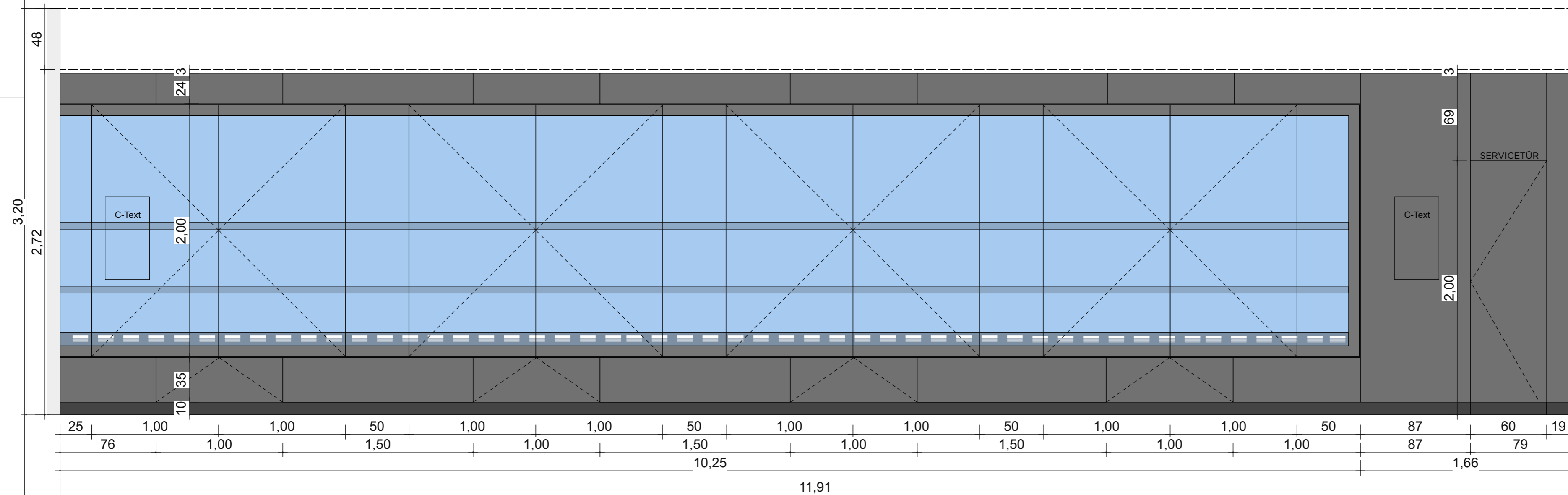
GRUNDRISSAUSSCHNITT



WANDANSICHT

Homologe Reihe

Mikroskope des 17./18./19./20. Jhd. | Homologe Reihe  
 B.-1.11\_VS\_01  
 Stromanschluss für ca. 12 Stk. Selbstleuchtende Objekte  
 Lichtsteuerung



VORABZUG

Index	Datum	Änderung
01	-	-
02	-	-
03	-	-
04	-	-
05	-	-
06	-	-

Sämtliche Maße sind von der ausführenden Firma vor Ort zu prüfen! Alle Dimensionierungen sind nach statischen Erfordernissen auszuführen!

**Bauvorhaben**

D:O:M:

**Bauherr**

Deutsches Optisches Museum

-

**Gestaltung Ausstellung**

-

**Planungsphase**

05 Ausführungsplanung

**Planinhalt**

Wand Ansicht 02

**Plannummer**

DOM\_P5\_SZ\_-1.11\_WA\_02

**Maßstab** 1:25 **Blattformat** DIN A2

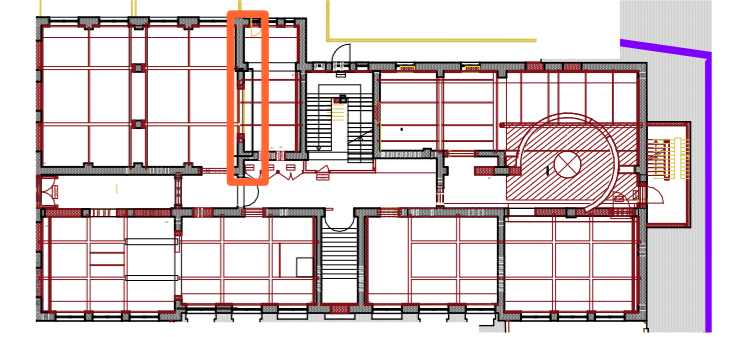
**Mitarbeiter** - **Maßeinheit** cm

**Datum Erstellung** 10.01.2019

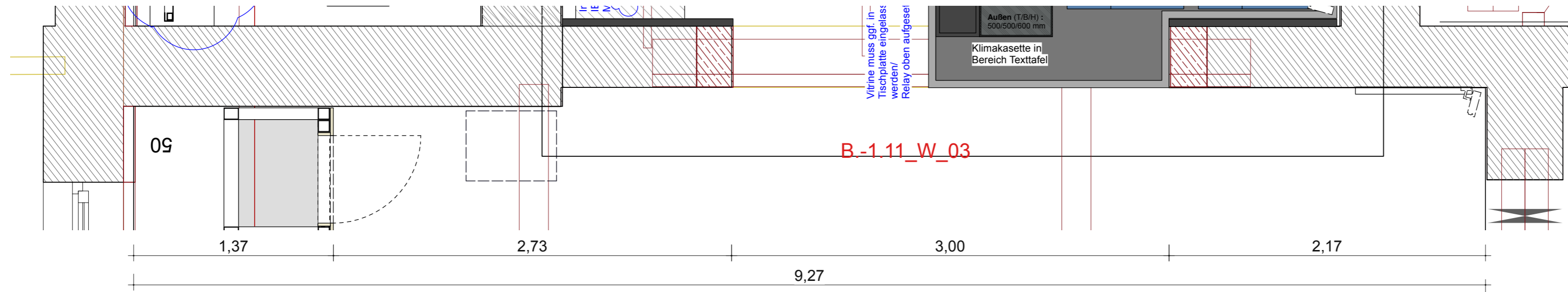
**Datum Aktuell** 01.07.2026

# -1.11 WAND ANSICHT 3 "MIKROSKOPGALERIE"

WANDABWICKLUNG

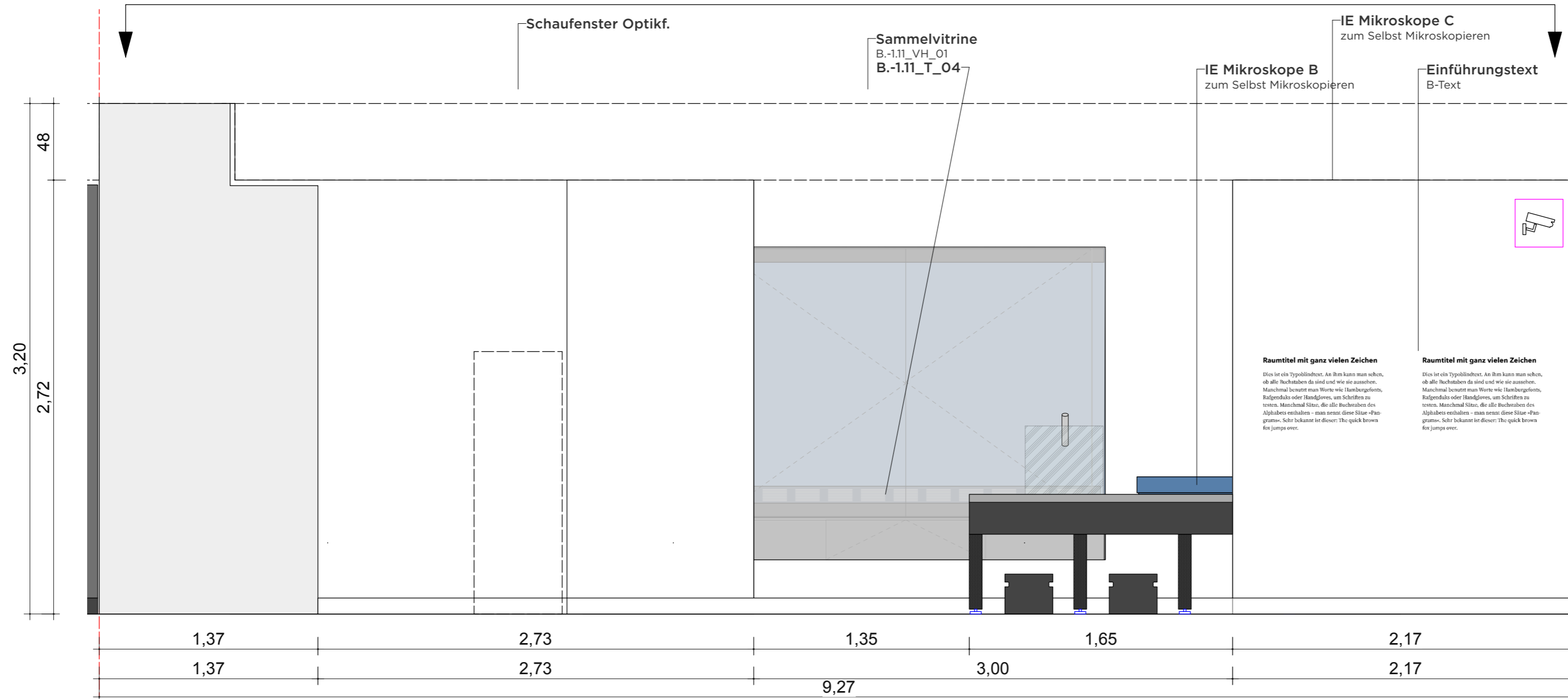


## GRUNDRISSAUSSCHNITT



## WANDANSICHT

### Nobert, Haeckel & Möller - Diatomeen & andere Testobjekte



**VORABZUG**

Index	Datum	Änderung
01	-	-
02	-	-
03	-	-
04	-	-
05	-	-
06	-	-

Sämtliche Maße sind von der ausführenden Firma vor Ort zu prüfen! Alle Dimensionierungen sind nach statischen Erfordernissen auszuführen!

**Bauvorhaben**  
D:O:M:

**Bauherr**  
Deutsches Optisches Museum

**Gestaltung Ausstellung**

**Planungsphase**  
05 Ausführungsplanung

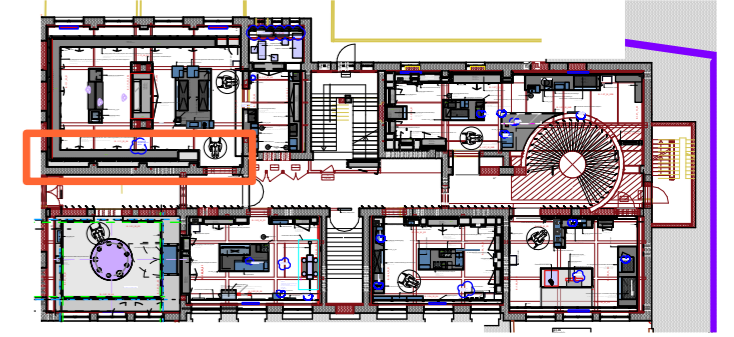
**Planinhalt**  
Wand Ansicht 03

**Plannummer**  
DOM\_P5\_SZ\_-1.11\_WA\_03

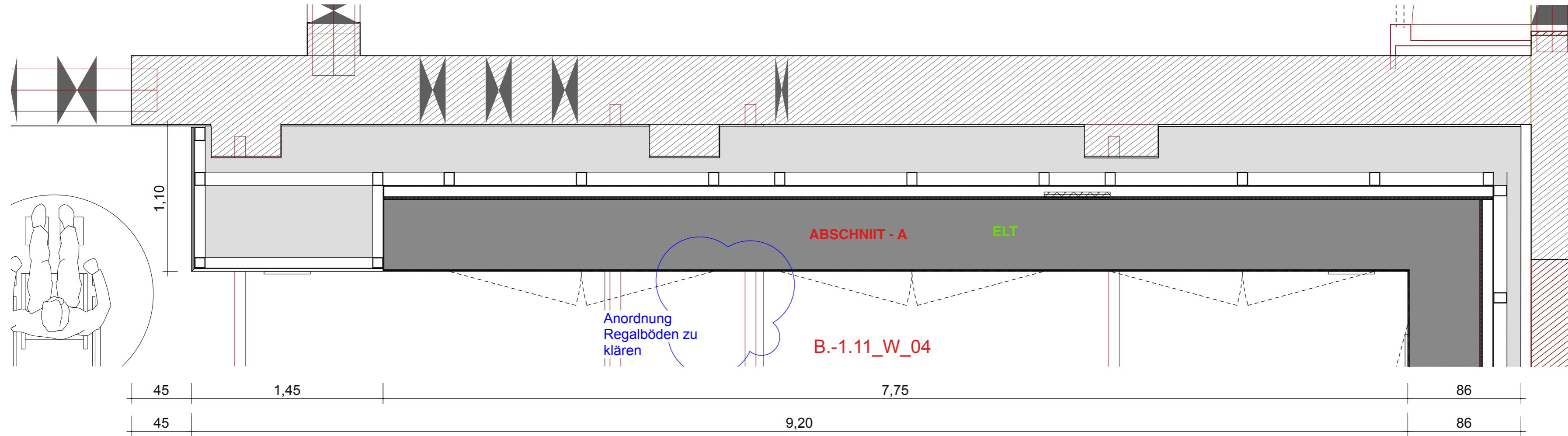
<b>Maßstab</b>	1:25	<b>Blattformat</b>	DIN A2
<b>Mitarbeiter</b>	-	<b>Maßeinheit</b>	cm
<b>Datum Erstellung</b>	10.01.2019		
<b>Datum Aktuell</b>	01.07.2026		

# -1.11 WAND ANSICHT 4 "MIKROSKOPGALERIE"

WANDABWICKLUNG



## GRUNDRISSAUSSCHNITT

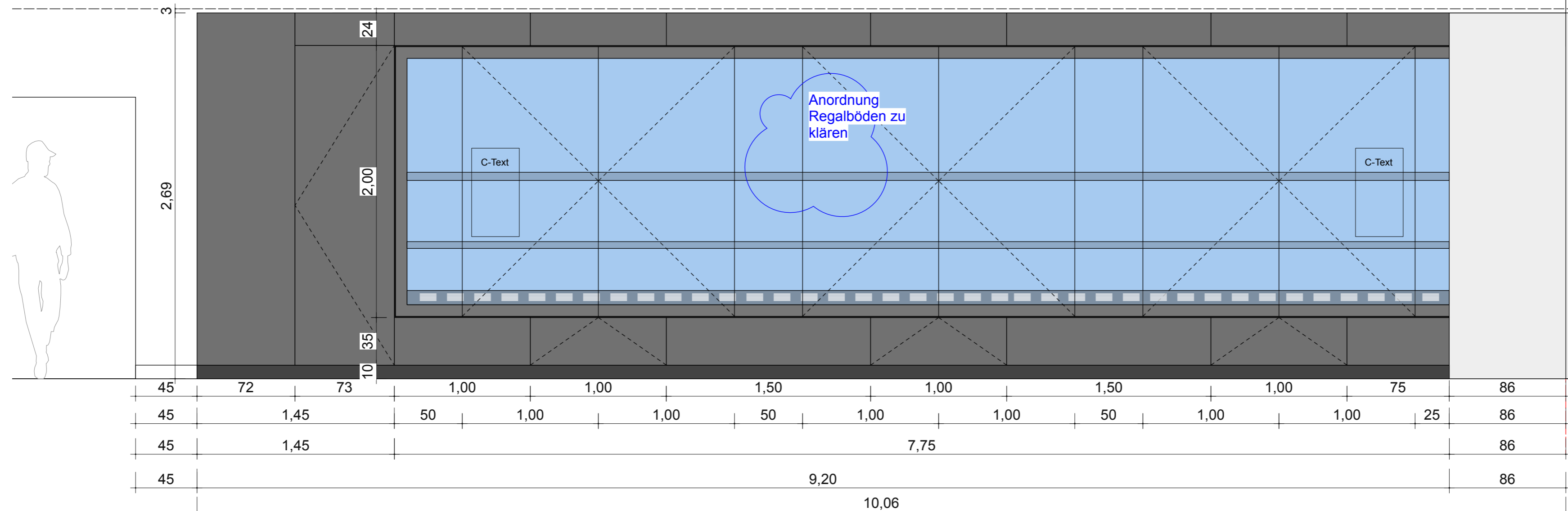


## WANDANSICHT

### Mikroskope des 17./18. Jahrhunderts

Mikroskope des 17./18./19./20. Jhd. | Homologe Reihe  
 B.-1.11\_VS\_01  
 Stromanschluss für ca. 12 Stk. Selbstleuchtende Objekte  
 Lichtsteuerung

**VORABZUG**



Index	Datum	Änderung
01	-	-
02	-	-
03	-	-
04	-	-
05	-	-
06	-	-

Sämtliche Maße sind von der ausführenden Firma vor Ort zu prüfen! Alle Dimensionierungen sind nach statischen Erfordernissen auszuführen!

**Bauvorhaben**  
 D:O:M:

**Bauherr**  
 Deutsches Optisches Museum  
 -

**Gestaltung Ausstellung**

**Planungsphase**  
 05 Ausführungsplanung

**Planinhalt**  
 Wand Ansicht 04

**Plannummer**  
 DOM\_P5\_SZ\_-1.11\_WA\_04

**Maßstab** 1:25 **Blattformat** DIN A2

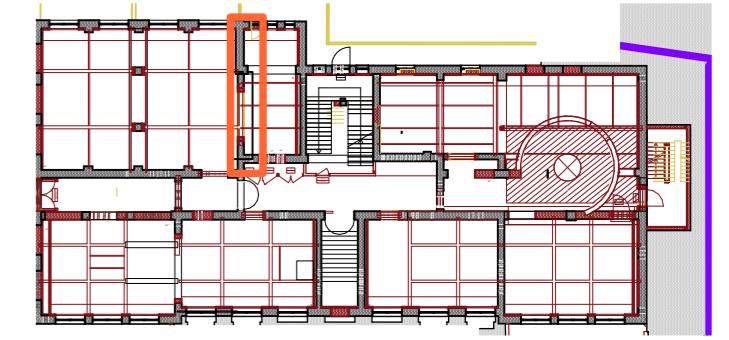
**Mitarbeiter** - **Maßeinheit** cm

**Datum Erstellung** 29.10.2025

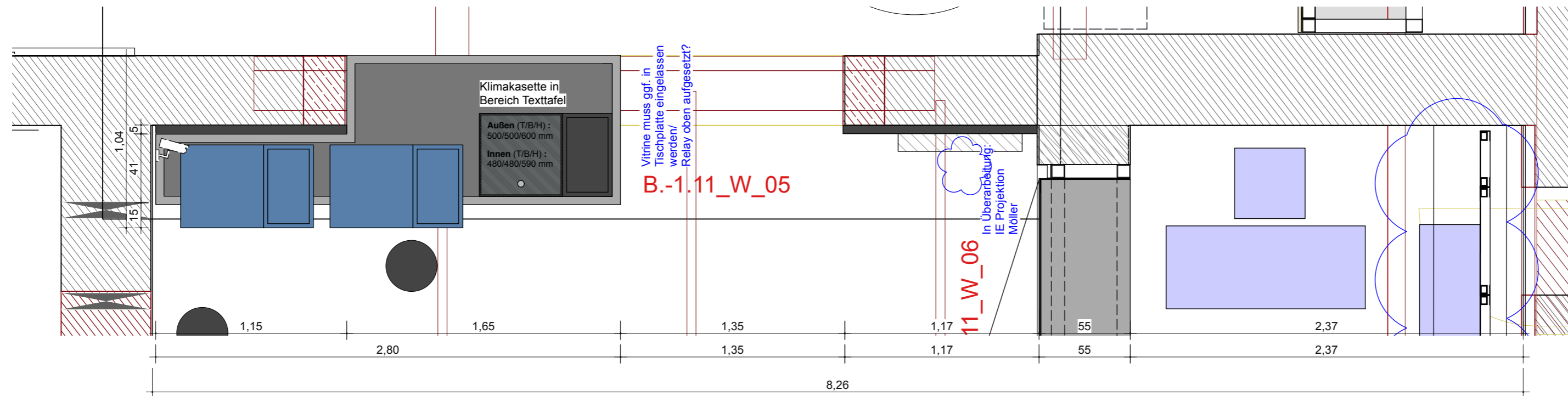
**Datum Aktuell** 01.07.2026

# -1.11 WAND ANSICHT 5 "MIKROSKOPGALERIE"

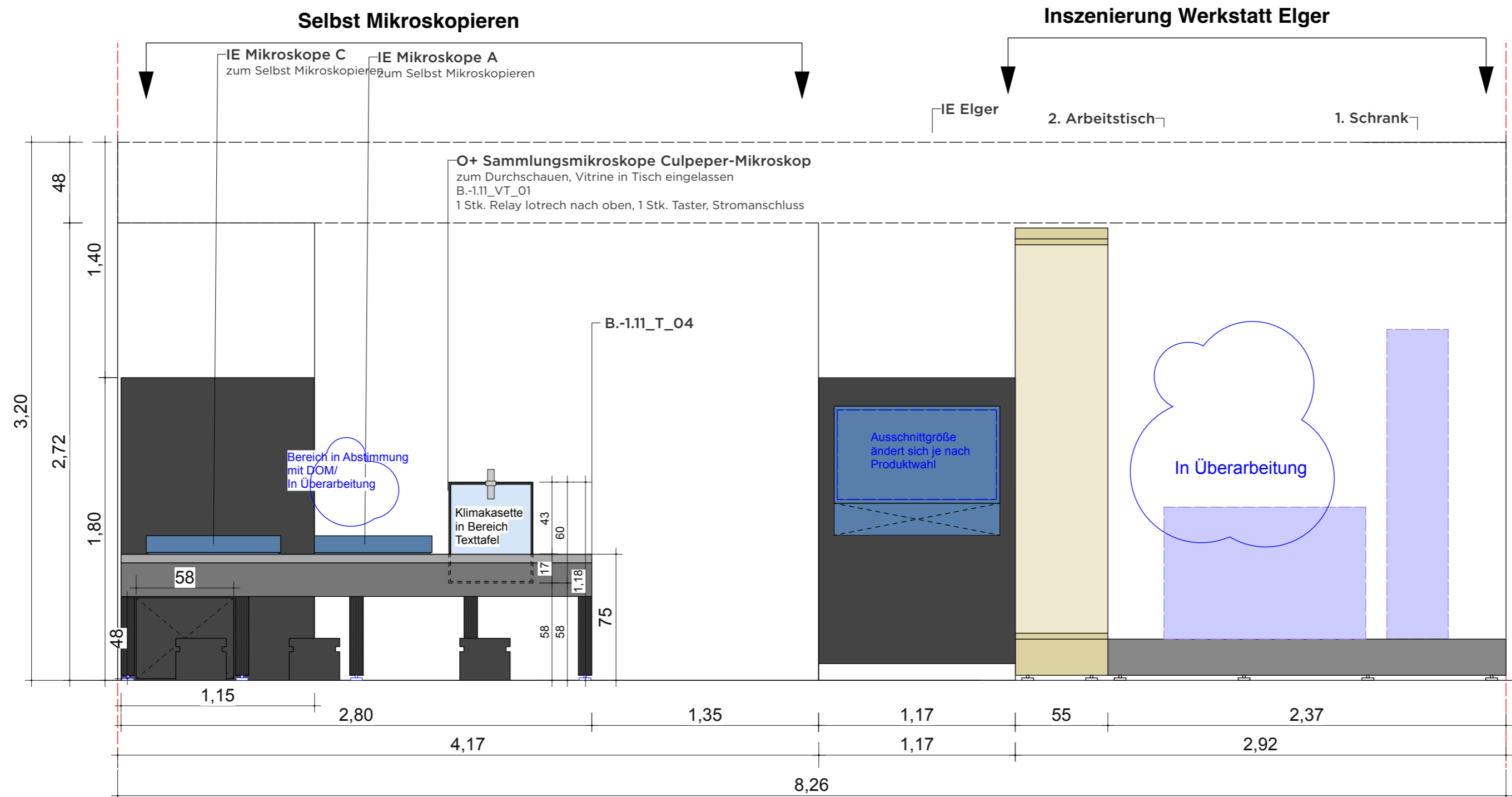
WANDABWICKLUNG



## GRUNDRISSAUSSCHNITT



## WANDANSICHT



**VORABZUG**

Index	Datum	Änderung
01	-	-
02	-	-
03	-	-
04	-	-
05	-	-
06	-	-

Sämtliche Maße sind von der ausführenden Firma vor Ort zu prüfen! Alle Dimensionierungen sind nach statischen Erfordernissen auszuführen!

**Bauvorhaben**  
D:O:M:

**Bauherr**  
Deutsches Optisches Museum

**Gestaltung Ausstellung**

**Planungsphase**  
05 Ausführungsplanung

**Planinhalt**  
Wand Ansicht 05

**Plannummer**  
DOM\_P5\_SZ\_-1.11\_WA\_05

**Maßstab** 1:25 **Blattformat** DIN A2

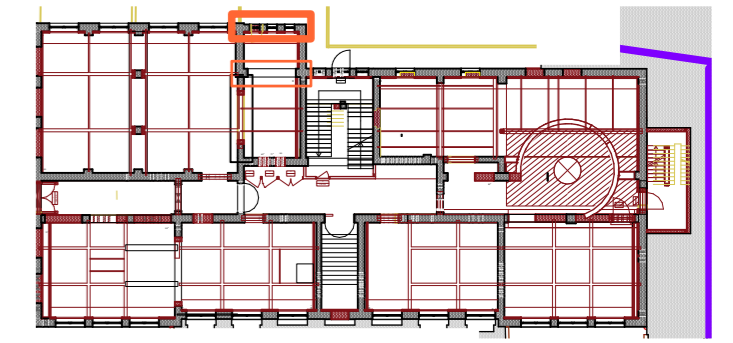
**Mitarbeiter** - **Maßeinheit** cm

**Datum Erstellung** 10.01.2019

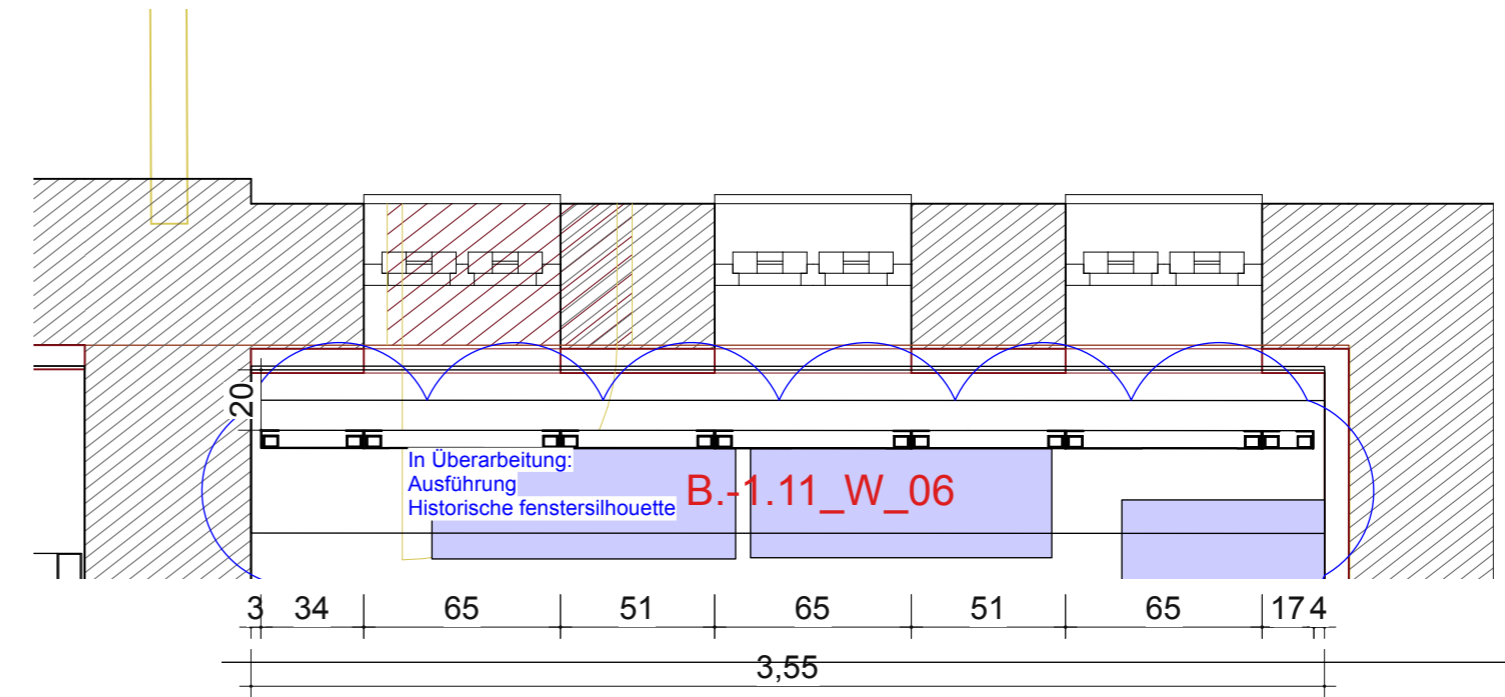
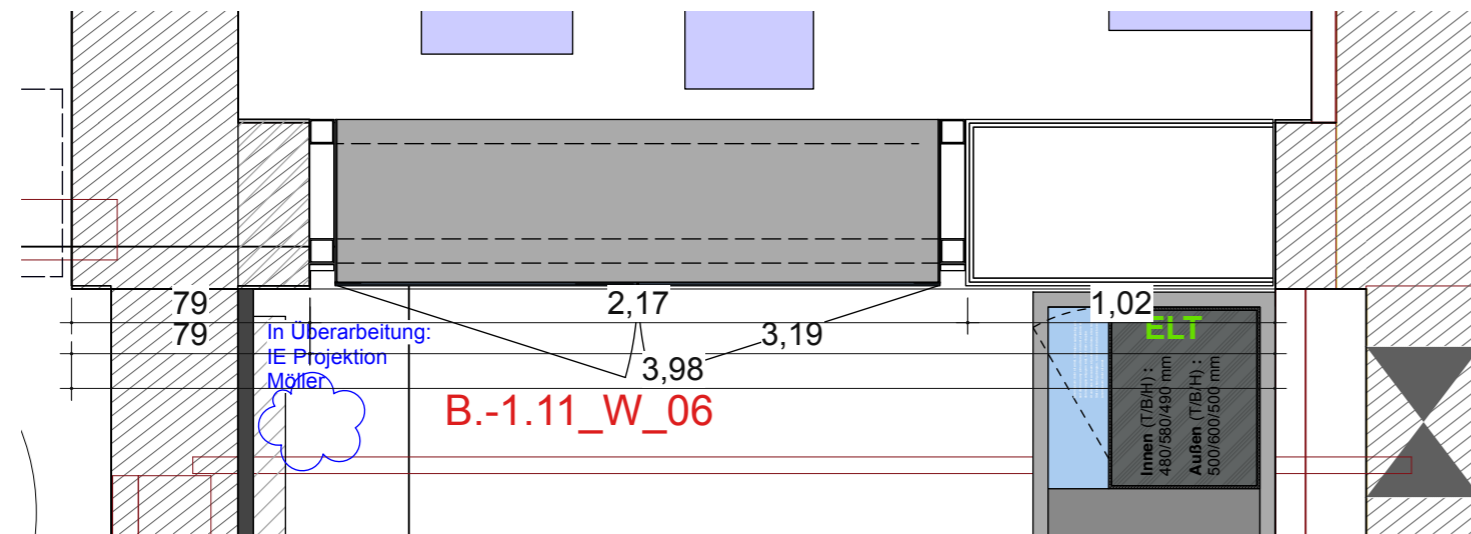
**Datum Aktuell** 01.07.2026

# -1.11 WAND ANSICHT 6 "MIKROSKOPGALERIE"

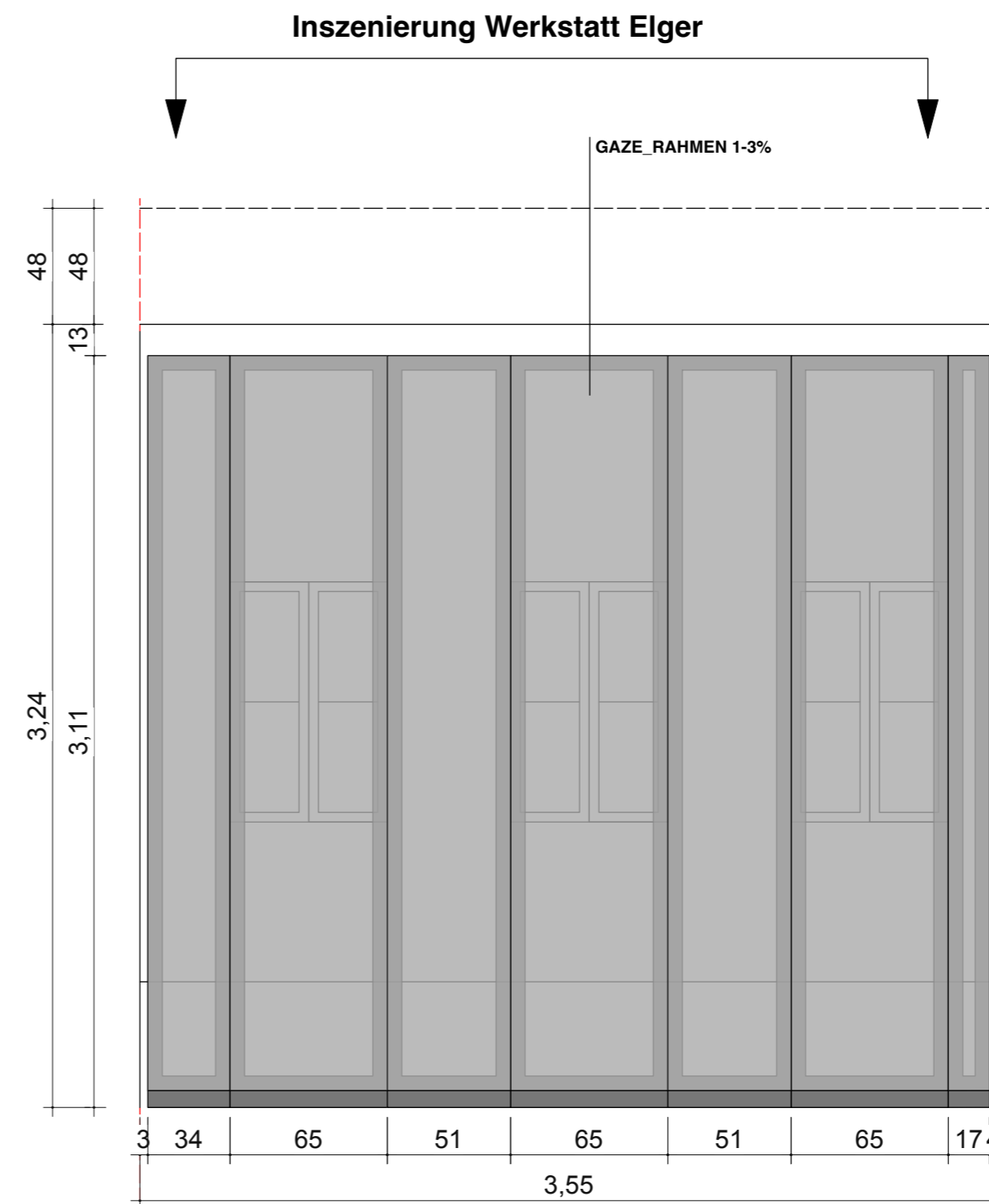
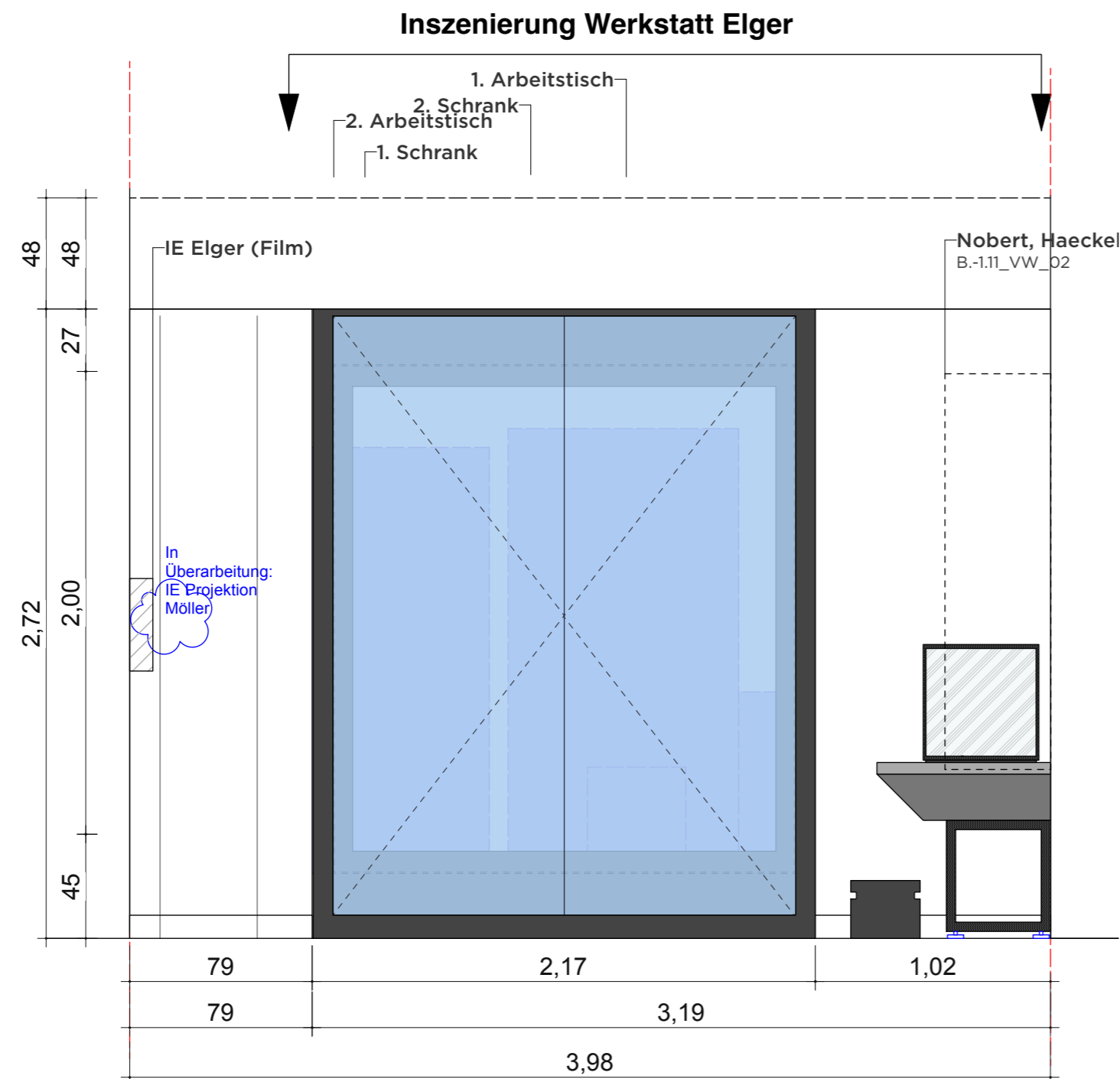
WANDABWICKLUNG



## GRUNDRISSAUSSCHNITT



## WANDANSICHT



**VORABZUG**

Index	Datum	Änderung
01	-	-
02	-	-
03	-	-
04	-	-
05	-	-
06	-	-

Sämtliche Maße sind von der ausführenden Firma vor Ort zu prüfen! Alle Dimensionierungen sind nach statischen Erfordernissen auszuführen!

**Bauvorhaben**  
D:O:M:  
**Bauherr**  
Deutsches Optisches Museum  
-

**Gestaltung Ausstellung**

**Planungsphase**  
05 Ausführungsplanung

**Planinhalt**  
Wand Ansicht 06

**Plannummer**  
DOM\_P5\_SZ\_-1.11\_WA\_06

**Maßstab** 1:25 **Blattformat** DIN A2

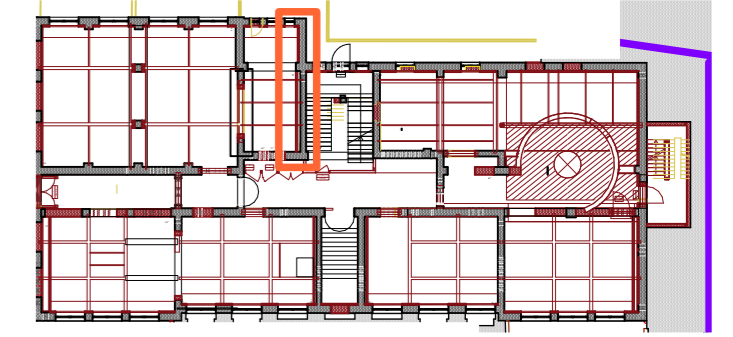
**Mitarbeiter** - **Maßeinheit** cm

**Datum Erstellung** 10.01.2019

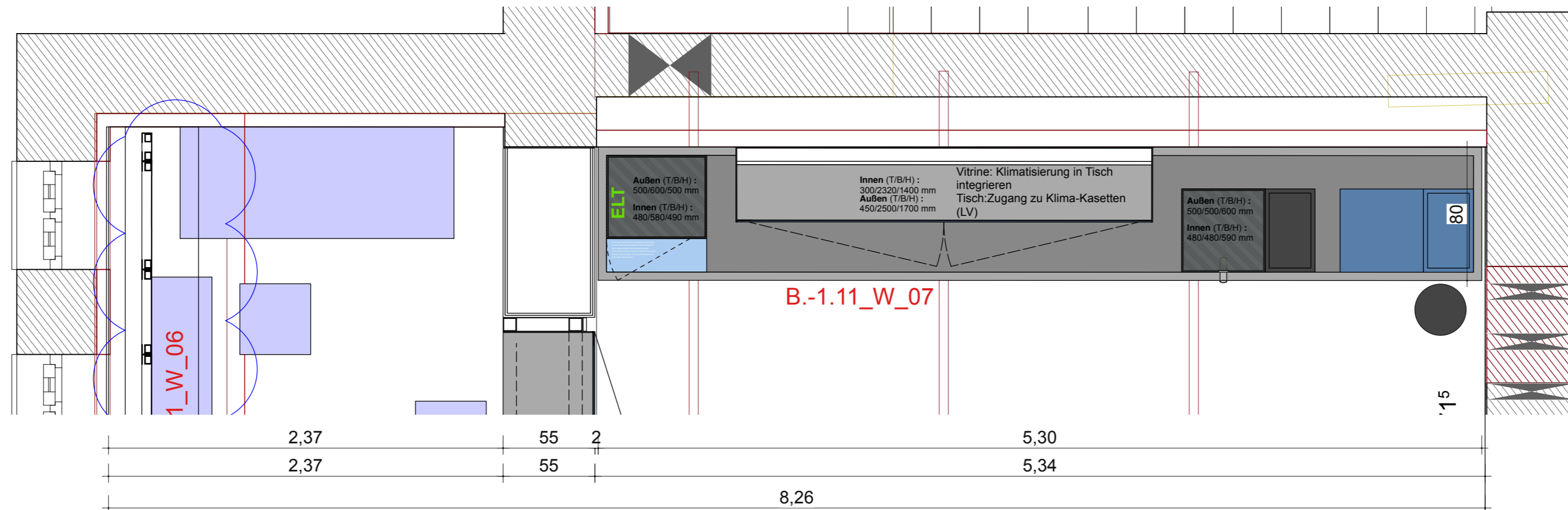
**Datum Aktuell** 01.07.2026

# -1.11 WAND ANSICHT 7 "MIKROSKOPGALERIE"

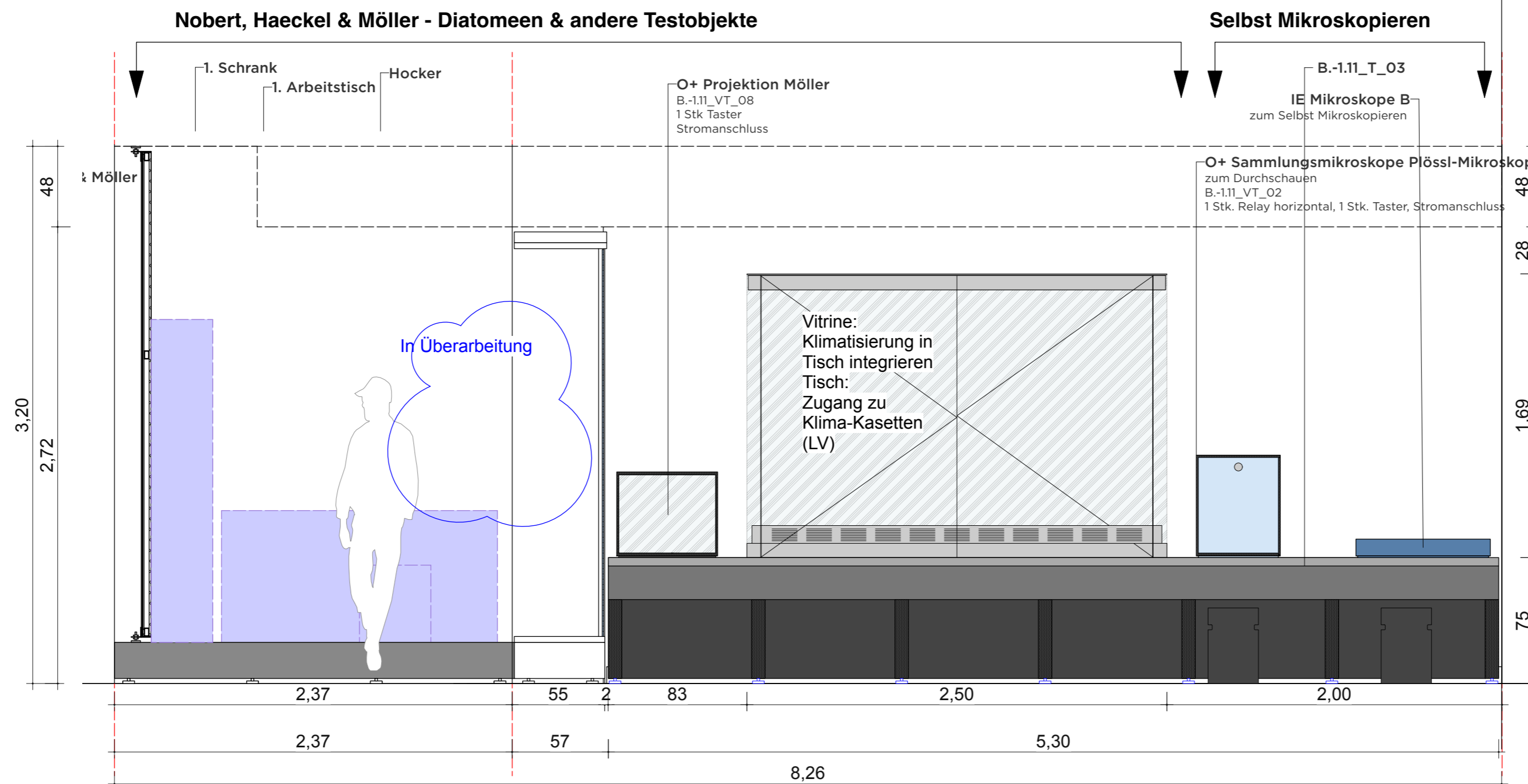
WANDABWICKLUNG



## GRUNDRISSAUSSCHNITT



## WANDANSICHT



**VORABZUG**

Index	Datum	Änderung
01	-	-
02	-	-
03	-	-
04	-	-
05	-	-
06	-	-

Sämtliche Maße sind von der ausführenden Firma vor Ort zu prüfen! Alle Dimensionierungen sind nach statischen Erfordernissen auszuführen!

**Bauvorhaben**  
D:O:M:

**Bauherr**  
Deutsches Optisches Museum

**Gestaltung Ausstellung**

**Planungsphase**  
05 Ausführungsplanung

**Planinhalt**  
Wand Ansicht 07

**Plannummer**  
DOM\_P5\_SZ\_-1.11\_WA\_07

**Maßstab** 1:25 **Blattformat** DIN A2

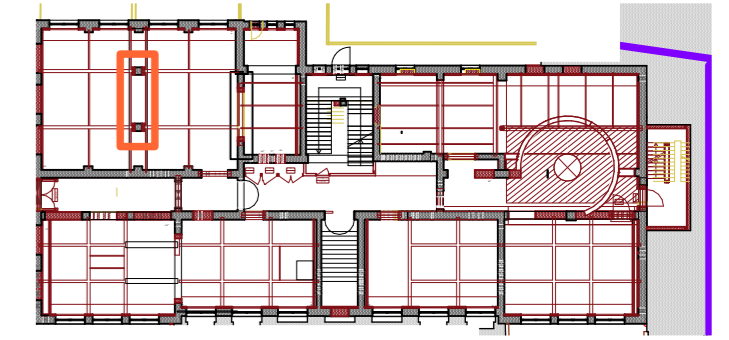
**Mitarbeiter** - **Maßeinheit** cm

**Datum Erstellung** 10.01.2019

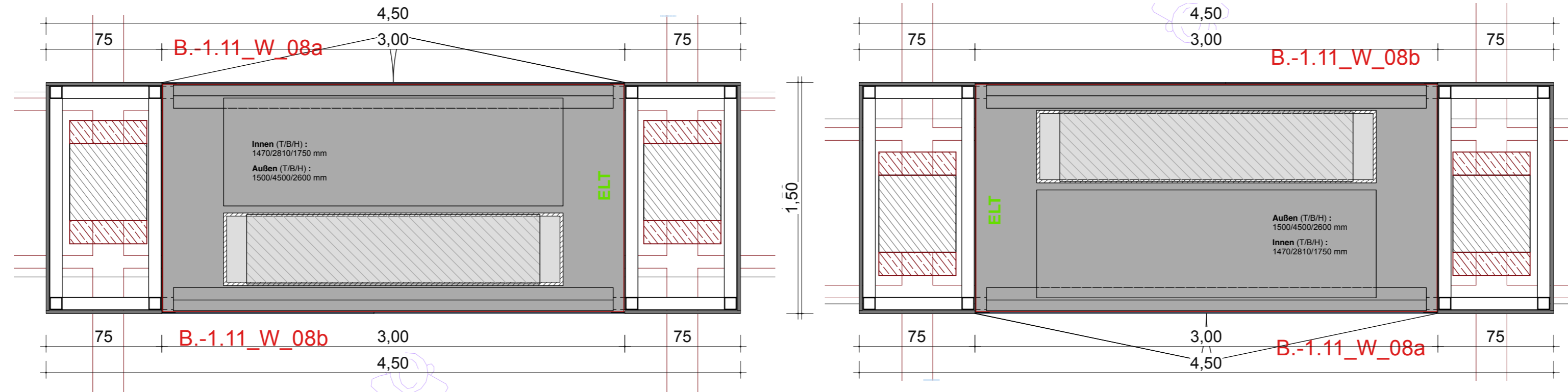
**Datum Aktuell** 01.07.2026

# -1.11 WAND ANSICHT 8 "MIKROSKOPGALERIE"

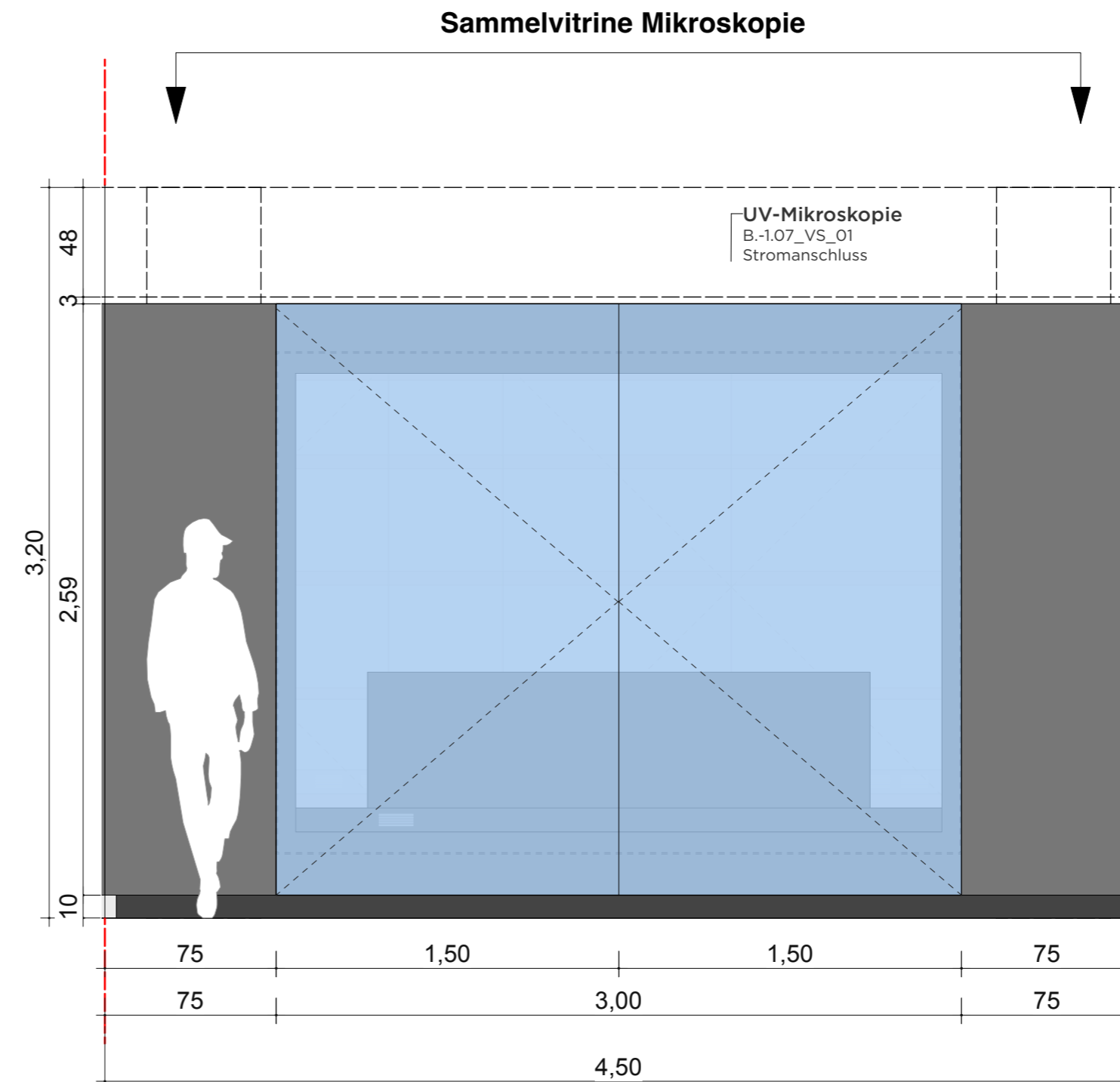
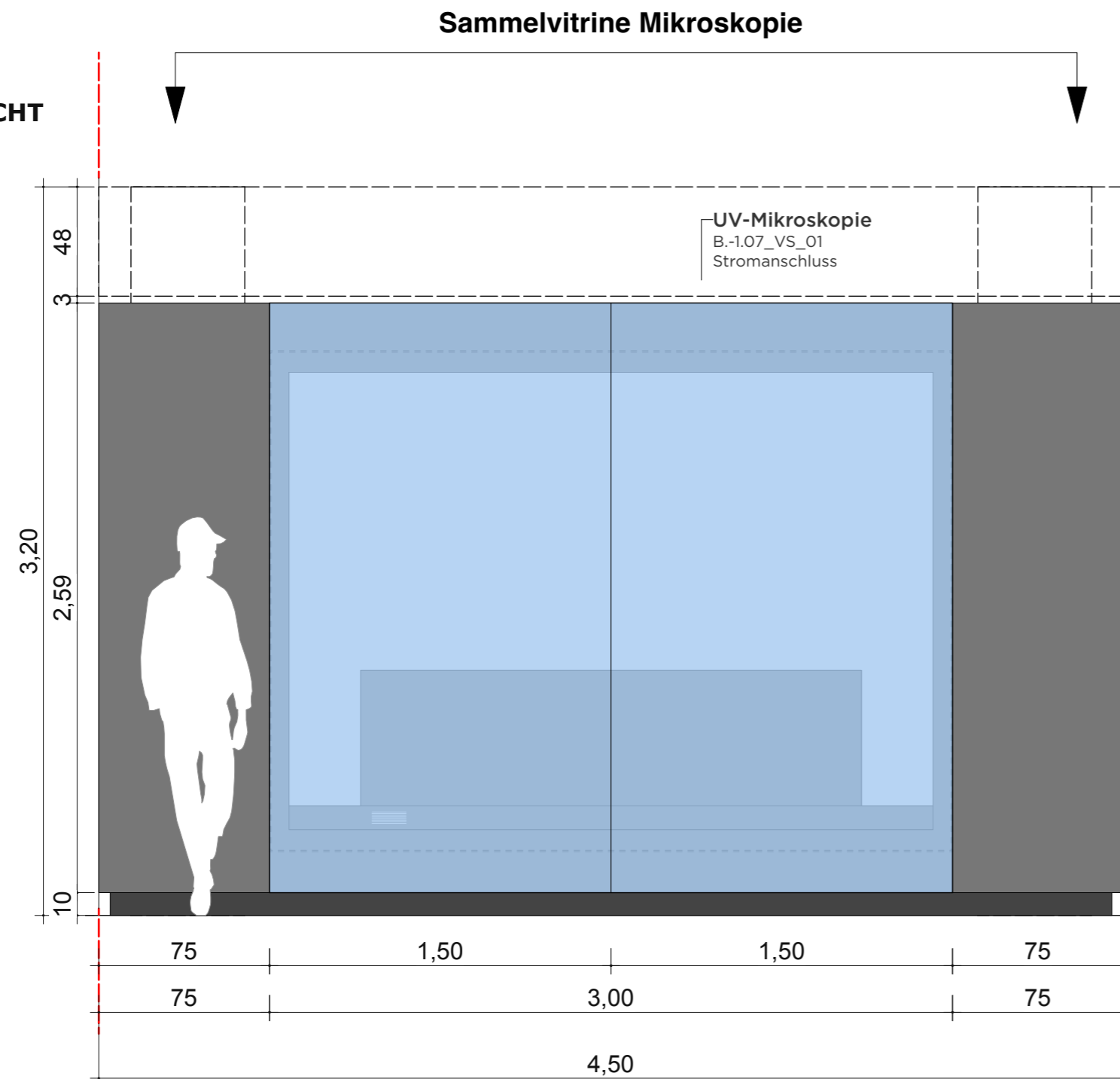
WANDABWICKLUNG



## GRUNDRISSAUSSCHNITT



## WANDANSICHT



**VORABZUG**

Index	Datum	Änderung
01	-	-
02	-	-
03	-	-
04	-	-
05	-	-
06	-	-

Sämtliche Maße sind von der ausführenden Firma vor Ort zu prüfen! Alle Dimensionierungen sind nach statischen Erfordernissen auszuführen!

**Bauvorhaben**  
D:O:M:

**Bauherr**  
Deutsches Optisches Museum  
-

**Gestaltung Ausstellung**  
-

**Planungsphase**  
05 Ausführungsplanung

**Planinhalt**  
Wand Ansicht 08

**Plannummer**  
DOM\_P5\_SZ\_-1.11\_WA\_08

**Maßstab** 1:25 **Blattformat** DIN A2

**Mitarbeiter** - **Maßeinheit** cm

**Datum Erstellung** 10.01.2019

**Datum Aktuell** 01.07.2026