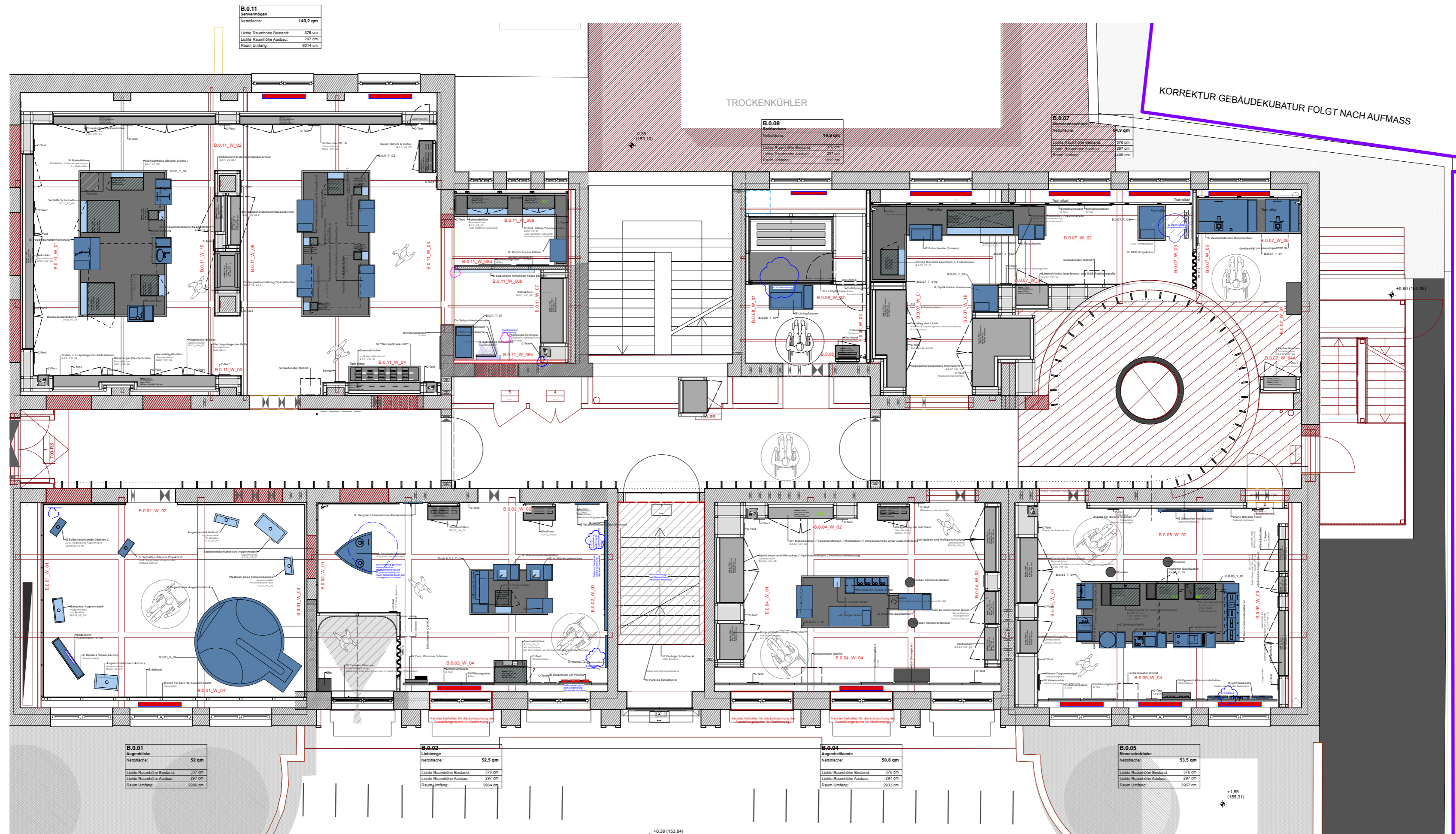


# 0.00 GESAMRGRUNDRISS EBENE MESO

GRUNDRISS

GRUNDRISS



**VORABZUG**

Index	Datum	Änderung
01	-	-
02	-	-
03	-	-
04	-	-
05	-	-
06	-	-

Sämtliche Maße sind von der ausführenden Firma vor Ort zu prüfen! Alle Dimensionierungen sind nach statischen Erfordernissen auszuführen!

**Bauvorhaben**  
D:O:M:  
**Bauherr**  
Deutsches Optisches Museum  
-

**Gestaltung Ausstellung**

**Planungsphase**  
05 Ausführungsplanung

**Planinhalt**  
00 Grundriss Ebene Meso

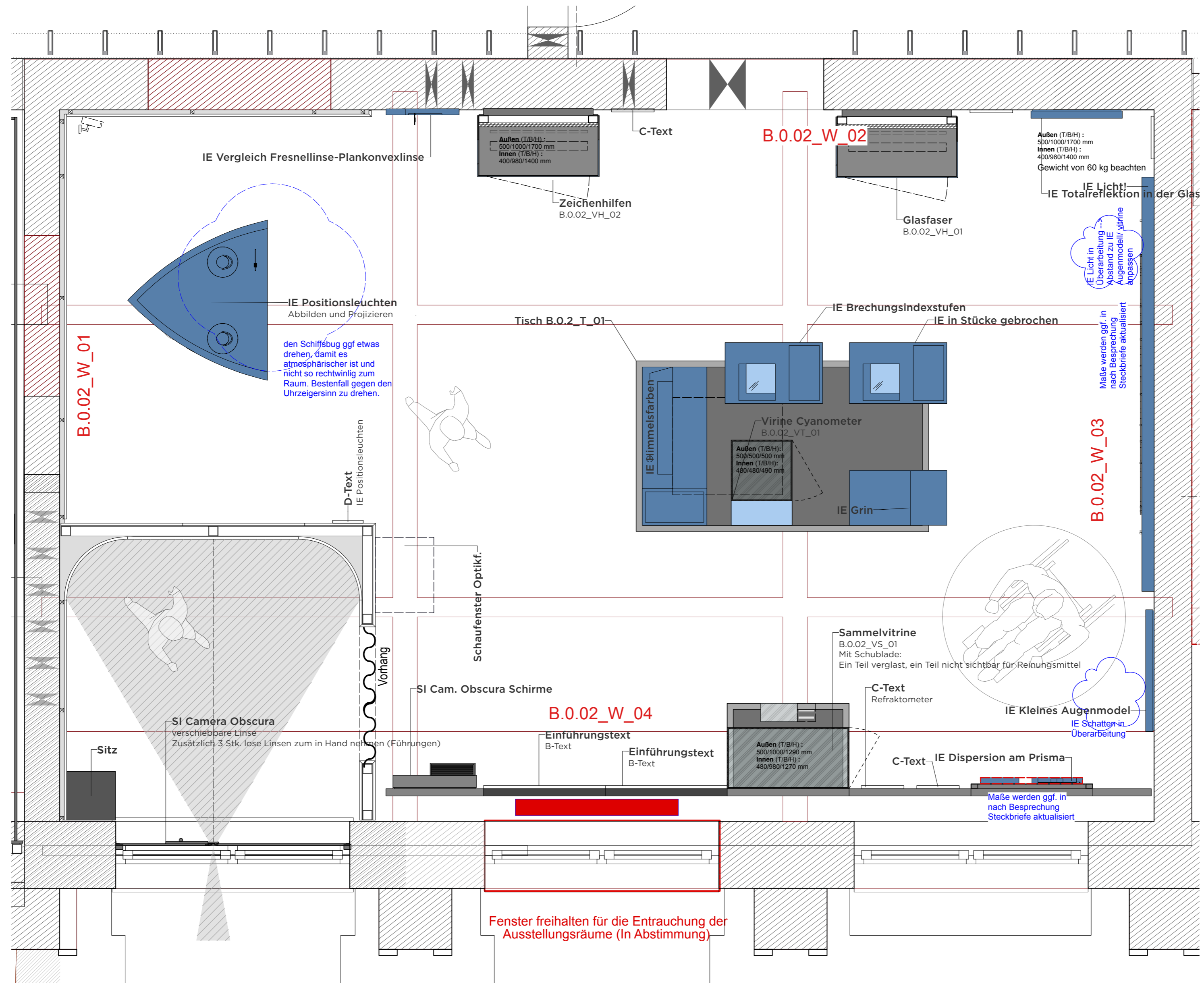
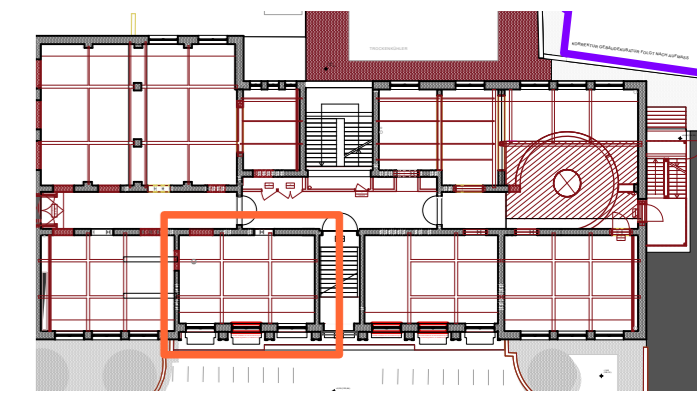
**Plannummer**  
DOM\_P5\_SZ\_0\_GR

Maßstab	1:100	Blattformat	DIN A2
Mitarbeiter	-	Maßeinheit	cm
Datum Erstellung	10.01.2019		
Datum Aktuell	01.07.2026		

# 0.02 GRUNDRISS LICHTWEGE

GRUNDRISS

GRUNDRISS



**VORABZUG**

Index	Datum	Änderung
01	-	-
02	-	-
03	-	-
04	-	-
05	-	-
06	-	-

Sämtliche Maße sind von der ausführenden Firma vor Ort zu prüfen! Alle Dimensionierungen sind nach statischen Erfordernissen auszuführen!

**Bauvorhaben**  
D:O:M:  
**Bauherr**  
Deutsches Optisches Museum

**Gestaltung Ausstellung**

**Planungsphase**  
05 Ausführungsplanung

**Planinhalt**  
Grundriss Lichtwege

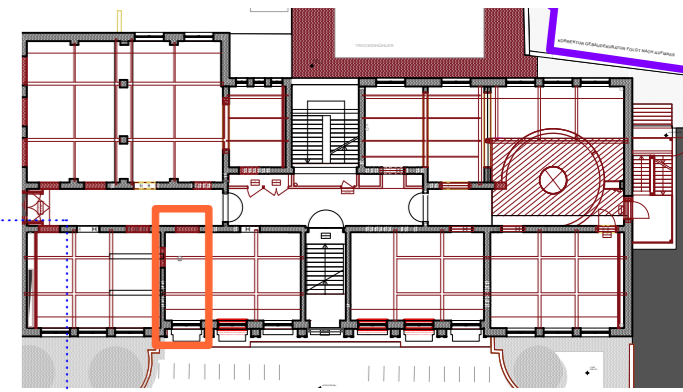
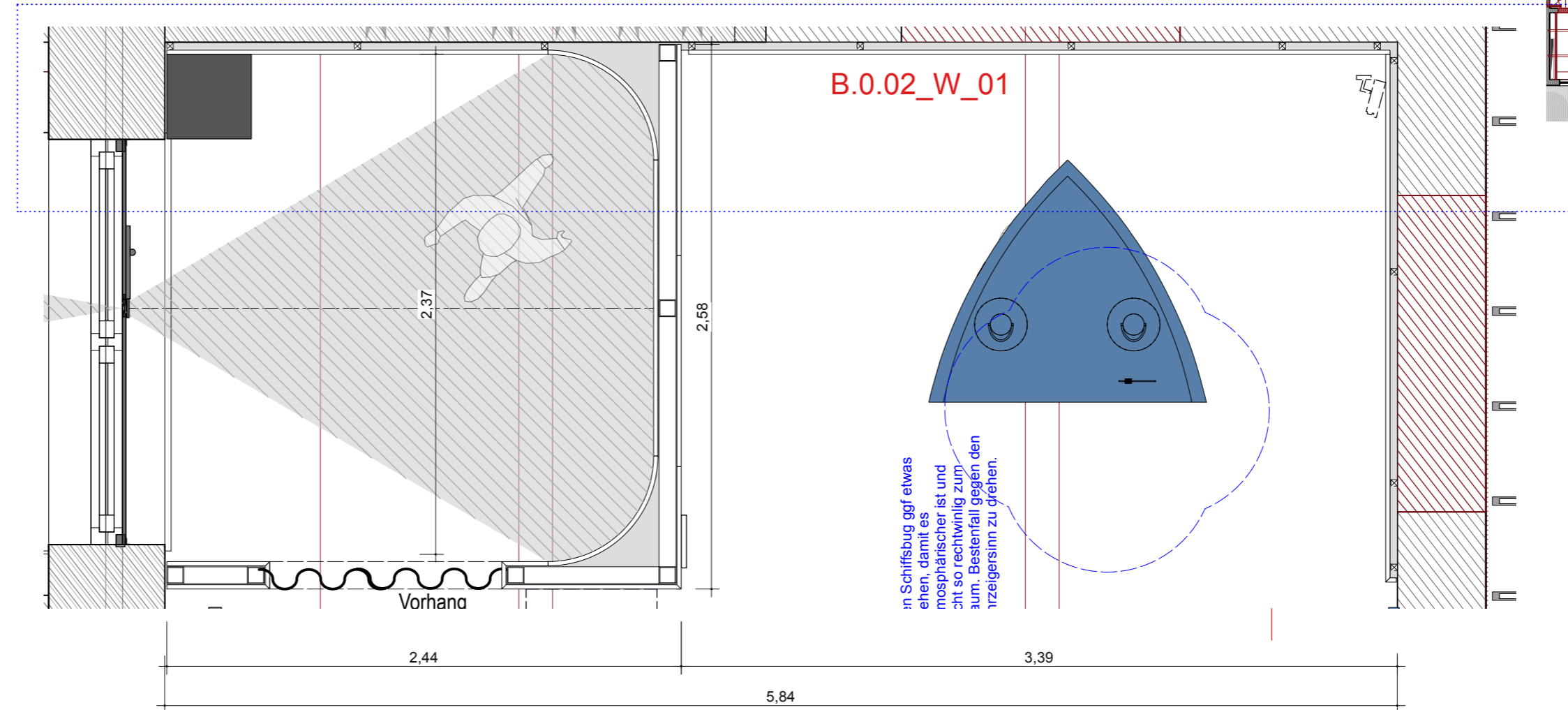
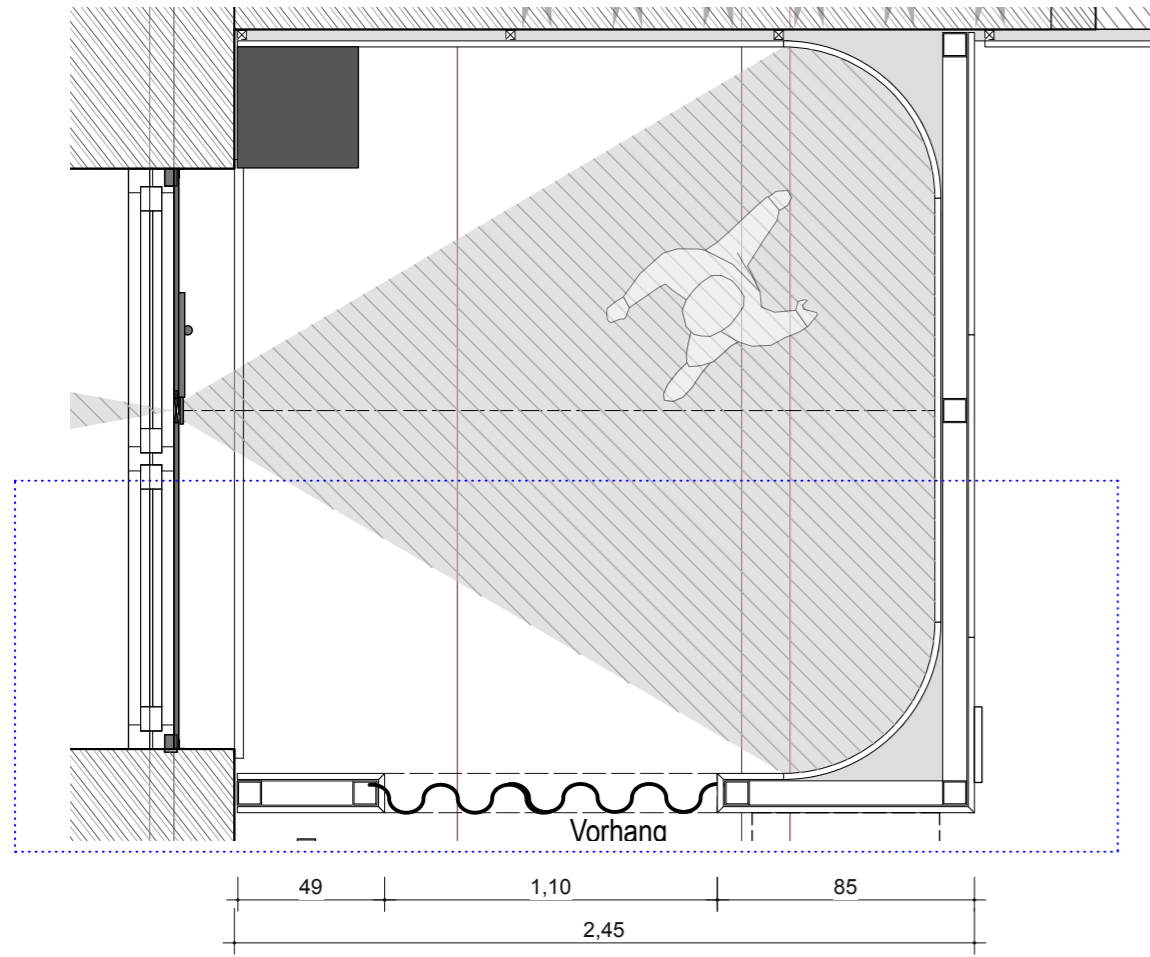
**Plannummer**  
DOM\_P5\_SZ\_0.02\_GR\_01

<b>Maßstab</b>	1:25	<b>Blattformat</b>	DIN A2
<b>Mitarbeiter</b>	-	<b>Maßeinheit</b>	cm
<b>Datum Erstellung</b>	20.10.2025		
<b>Datum Aktuell</b>	01.07.2026		

# 0.02 WAND ANSICHT 01 "LICHTWEGE"

WANDABWICKLUNG

GRUNDRISSAUSSCHNITT

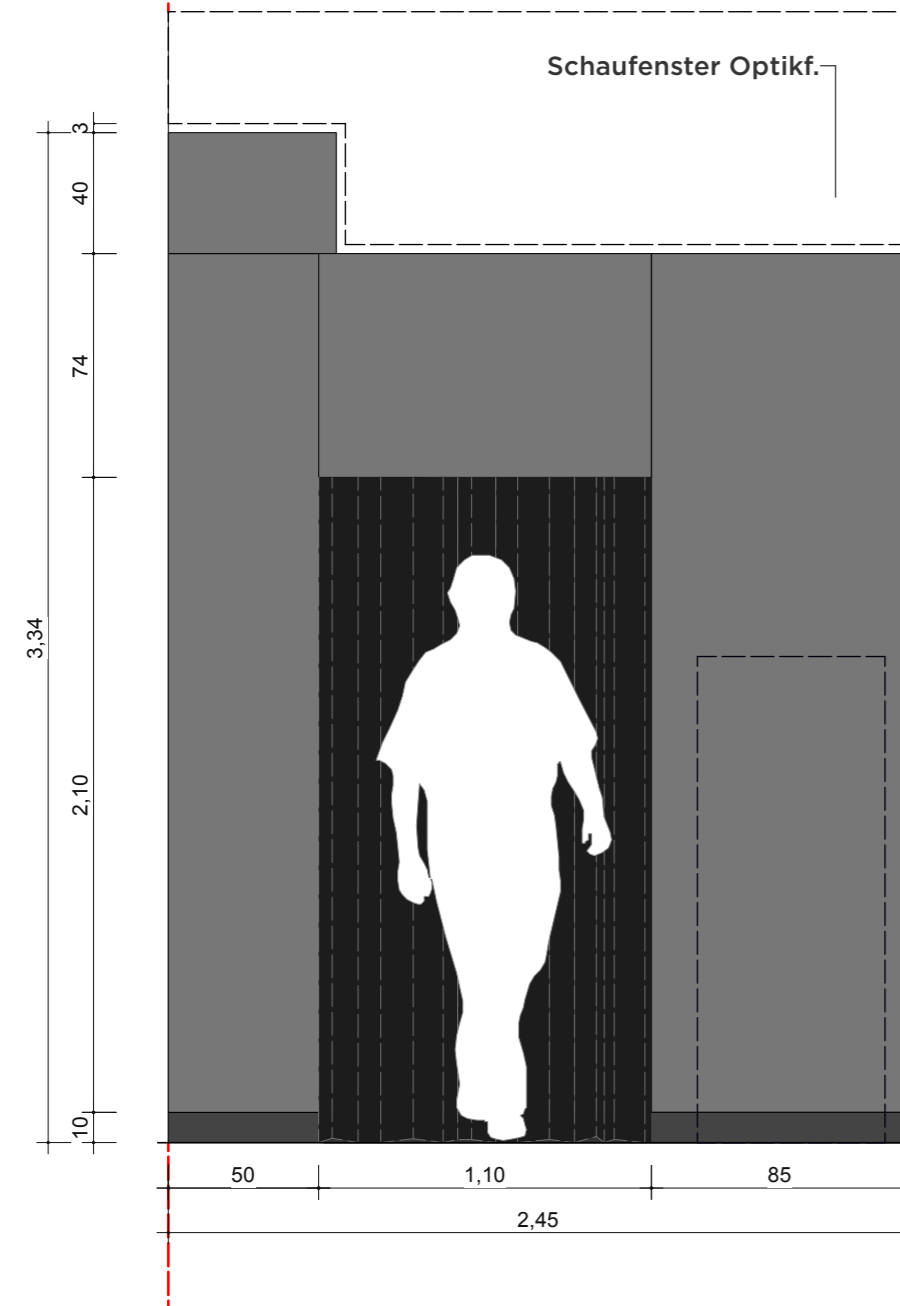


Begehbare  
Camera Obscura

Begehbare  
Camera Obscura

Abbilden und Projizieren

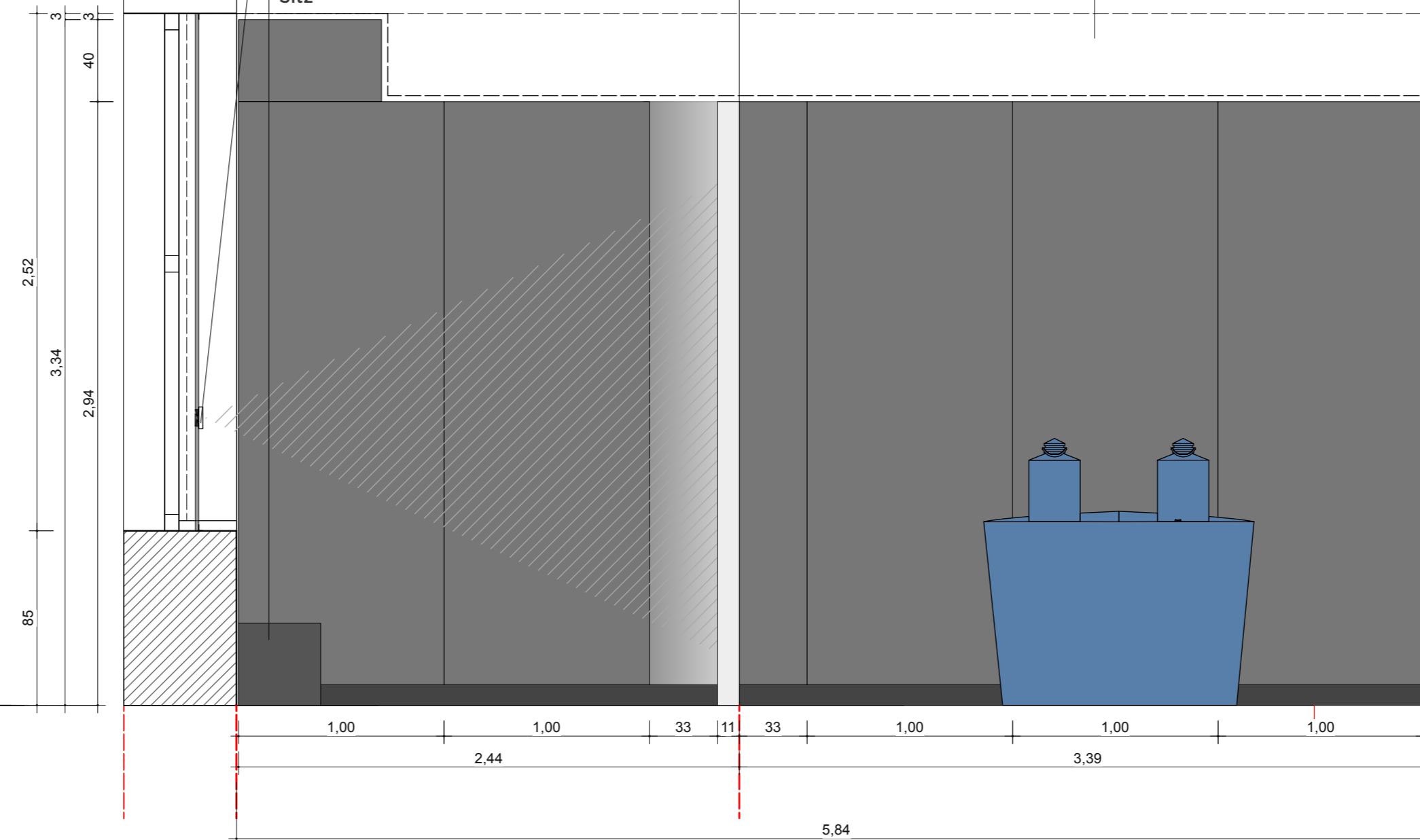
WANDANSICHT



lucklöffern  
Hand nehmen (Führungen)

SI Camera obscura  
Verschiebbare Linse  
Zusätzlich 3 Stk. lose Linsen zum in Hand nehmen (Führungen)  
Sitz

IE Positionsleuchten  
Abbilden und Projizieren



VORABZUG

Index	Datum	Änderung
01	-	-
02	-	-
03	-	-
04	-	-
05	-	-
06	-	-

Sämtliche Maße sind von der ausführenden Firma vor Ort zu prüfen! Alle Dimensionierungen sind nach statischen Erfordernissen auszuführen!

**Bauvorhaben**  
D:O:M:  
**Bauherr**  
Deutsches Optisches Museum  
-

**Gestaltung Ausstellung**

**Planungsphase**  
05 Ausführungsplanung

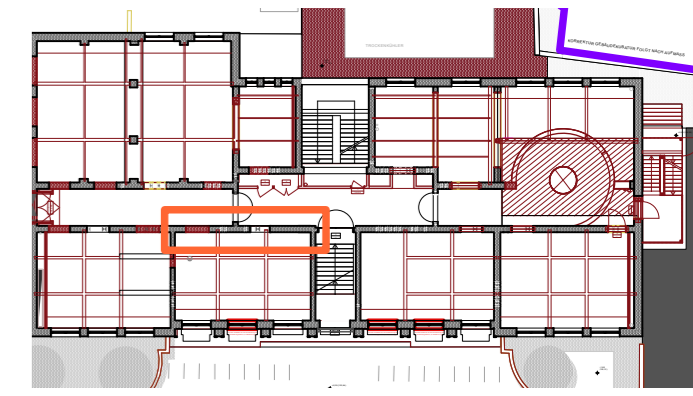
**Planinhalt**  
Wand Ansicht 01

**Plannummer**  
DOM\_P5\_SZ\_0.02\_WA\_01

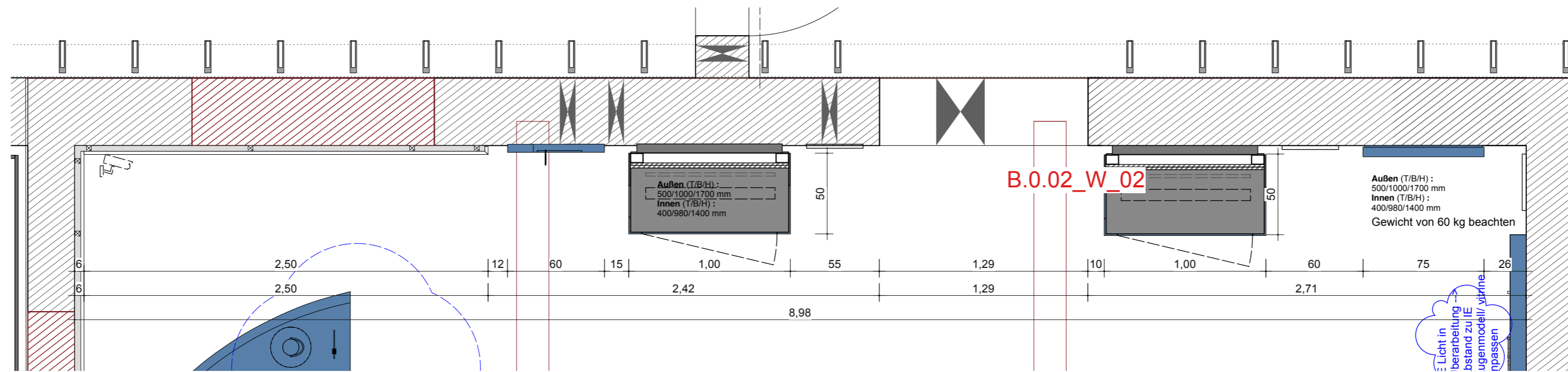
<b>Maßstab</b>	1:25	<b>Blattformat</b>	DIN A2
<b>Mitarbeiter</b>	-	<b>Maßeinheit</b>	cm
<b>Datum Erstellung</b>	20.10.2025		
<b>Datum Aktuell</b>	10.06.2026		

# 0.02 WAND ANSICHT 02 "LICHTWEGE"

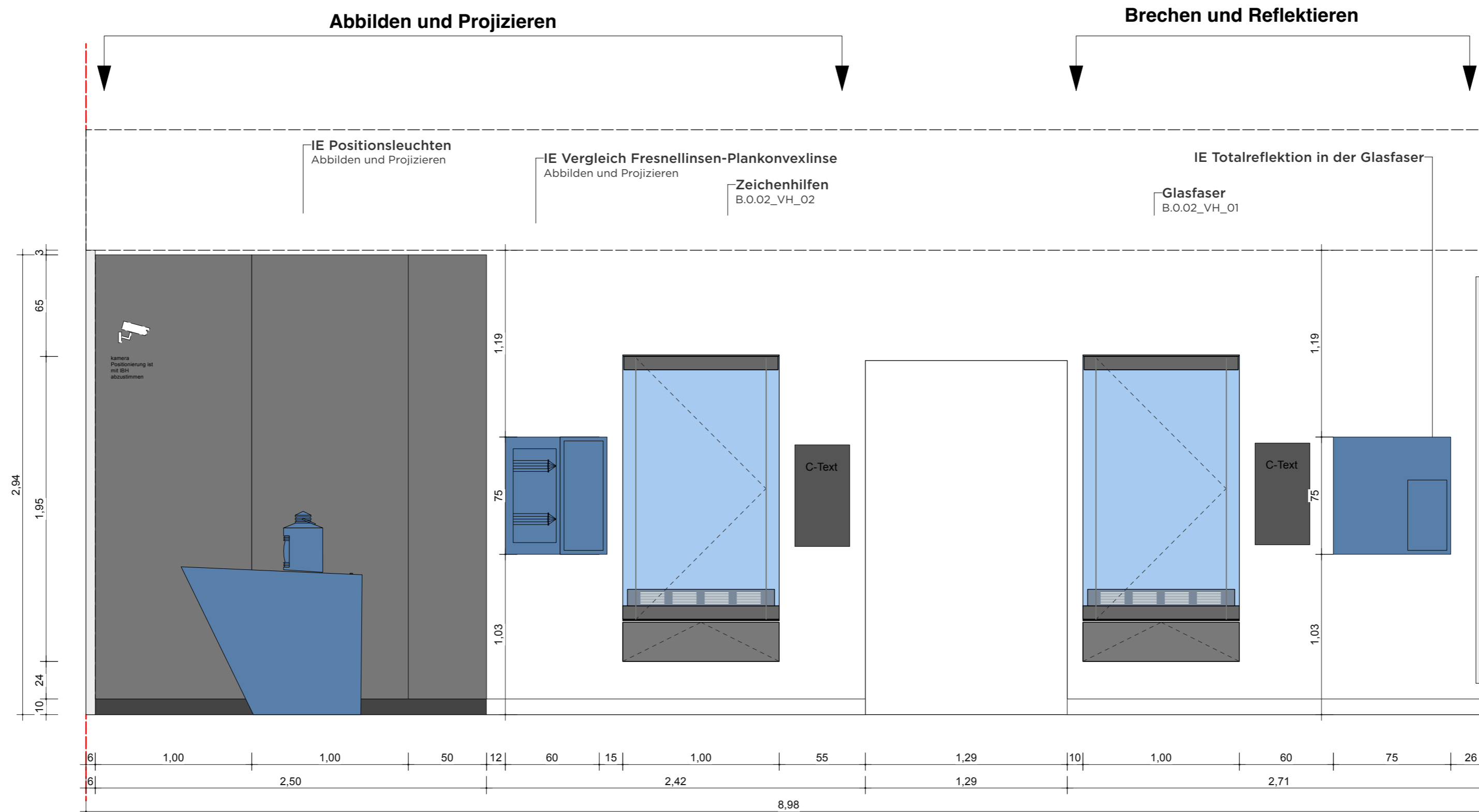
WANDABWICKLUNG



## GRUNDRISSAUSSCHNITT



## WANDANSICHT



**VORABZUG**

Index	Datum	Änderung
01	-	-
02	-	-
03	-	-
04	-	-
05	-	-
06	-	-

Sämtliche Maße sind von der ausführenden Firma vor Ort zu prüfen! Alle Dimensionierungen sind nach statischen Erfordernissen auszuführen!

**Bauvorhaben**  
D:O:M:  
**Bauherr**  
Deutsches Optisches Museum  
-

**Gestaltung Ausstellung**

**Planungsphase**  
05 Ausführungsplanung

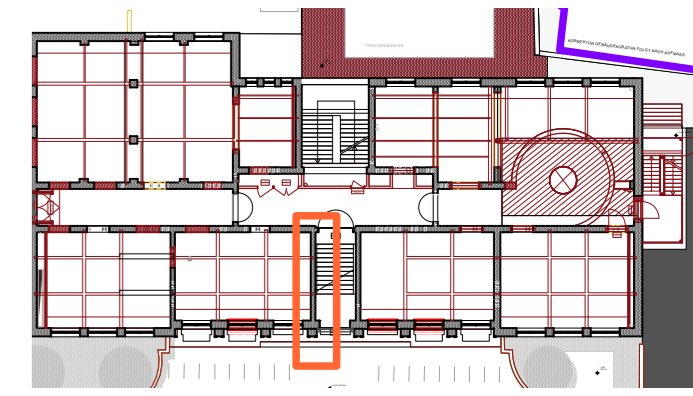
**Planinhalt**  
Wand Ansicht 02

**Plannummer**  
DOM\_P5\_SZ\_0.02\_WA\_02

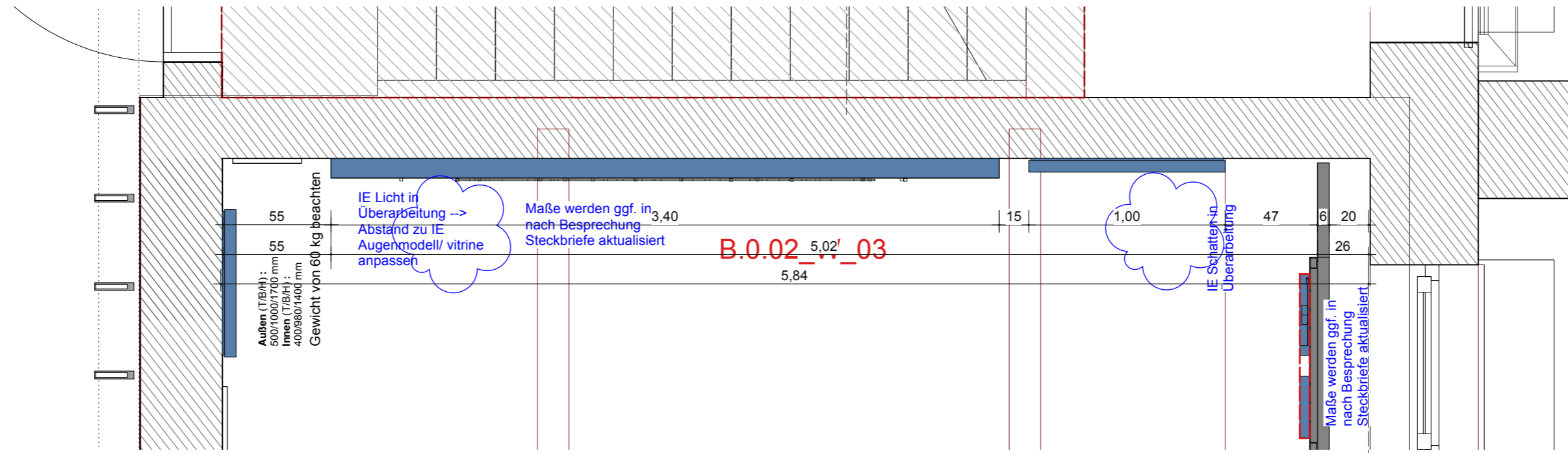
<b>Maßstab</b>	1:25	<b>Blattformat</b>	DIN A2
<b>Mitarbeiter</b>	-	<b>Maßeinheit</b>	cm
<b>Datum Erstellung</b>	20.10.2025		
<b>Datum Aktuell</b>	10.06.2026		

# 0.02 WAND ANSICHT 03 "LICHTWEGE"

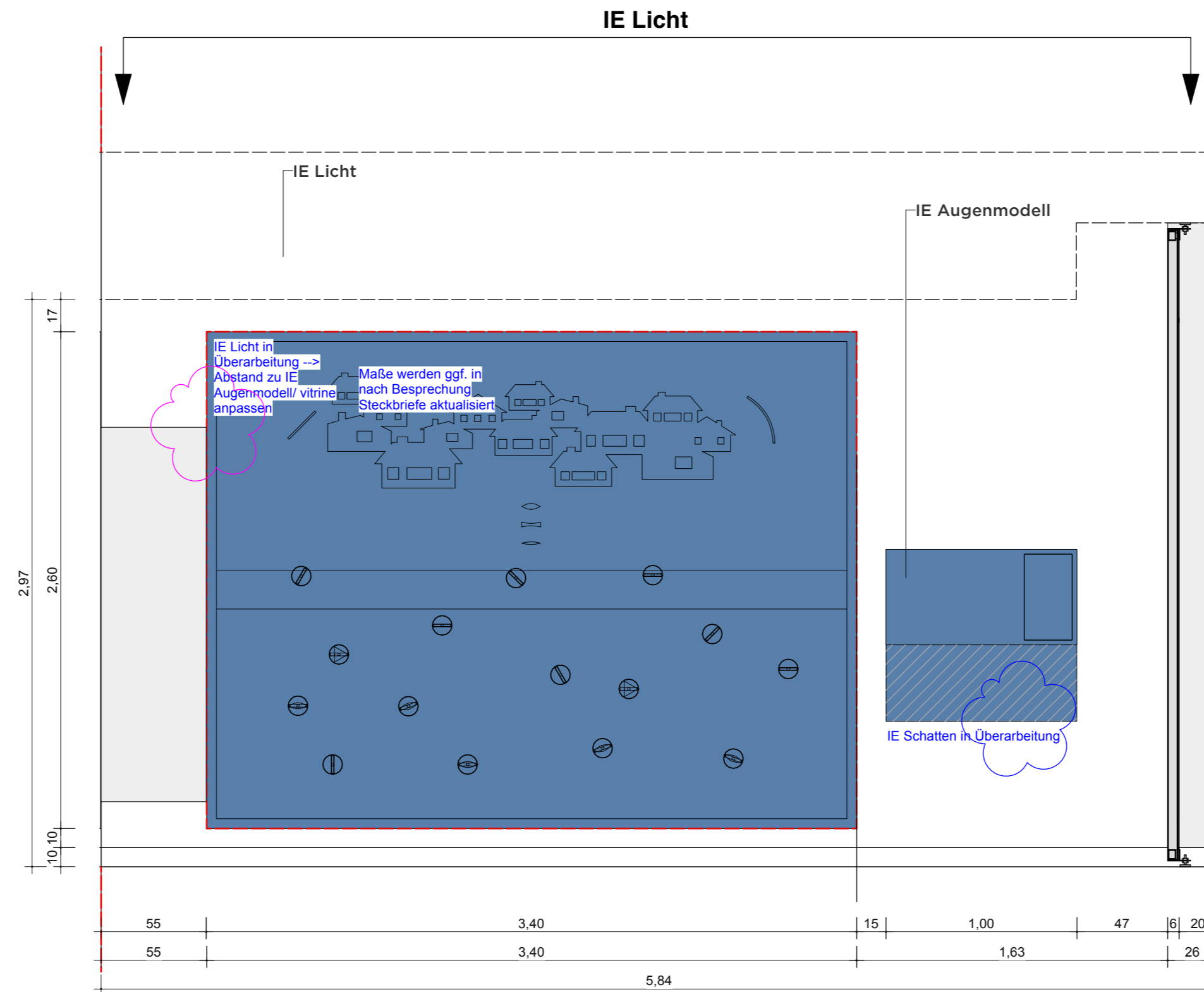
WANDABWICKLUNG



## GRUNDRISSAUSSCHNITT



## WANDANSICHT



**VORABZUG**

Index	Datum	Änderung
01	-	-
02	-	-
03	-	-
04	-	-
05	-	-
06	-	-

Sämtliche Maße sind von der ausführenden Firma vor Ort zu prüfen! Alle Dimensionierungen sind nach statischen Erfordernissen auszuführen!

**Bauvorhaben**  
D:O:M:

**Bauherr**  
Deutsches Optisches Museum  
-

**Gestaltung Ausstellung**

**Planungsphase**  
05 Ausführungsplanung

**Planinhalt**  
Wand Ansicht 03

**Plannummer**  
DOM\_P5\_SZ\_0.02\_WA\_03

**Maßstab** 1:25 **Blattformat** DIN A2

**Mitarbeiter** - **Maßeinheit** cm

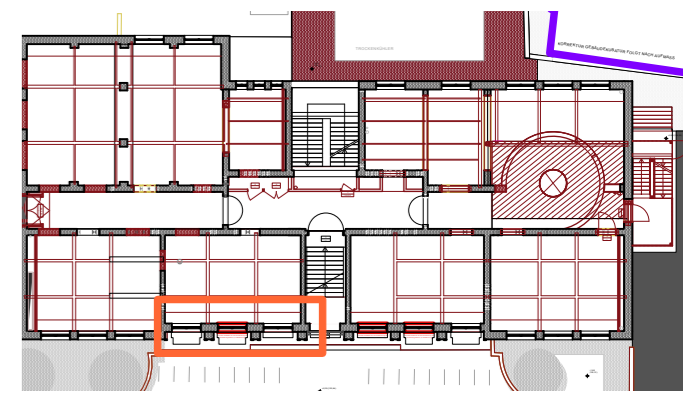
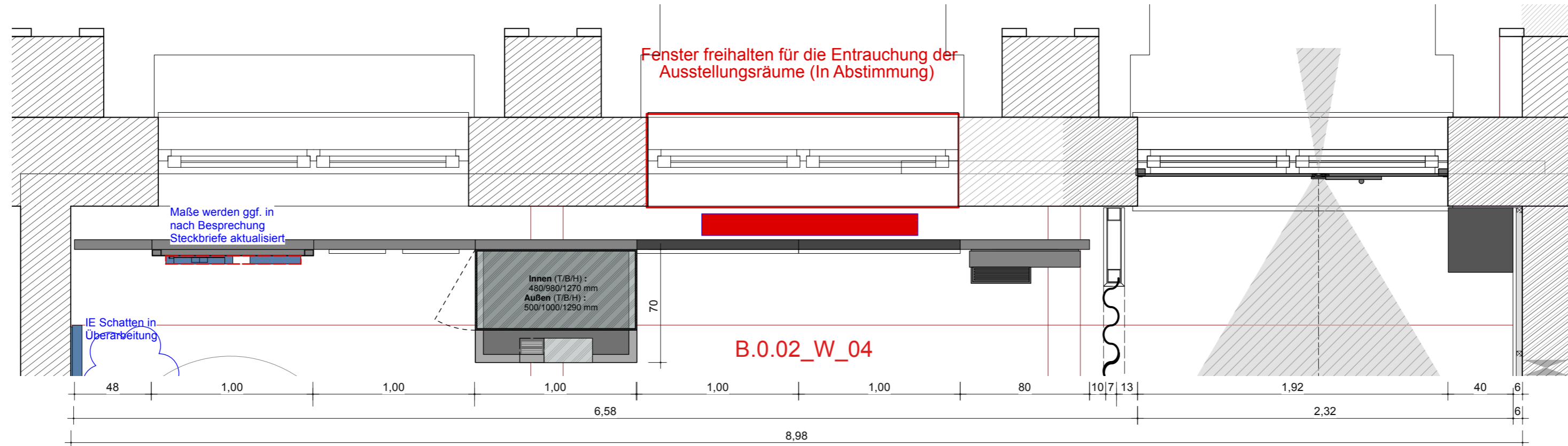
**Datum Erstellung** 20.10.2025

**Datum Aktuell** 10.06.2026

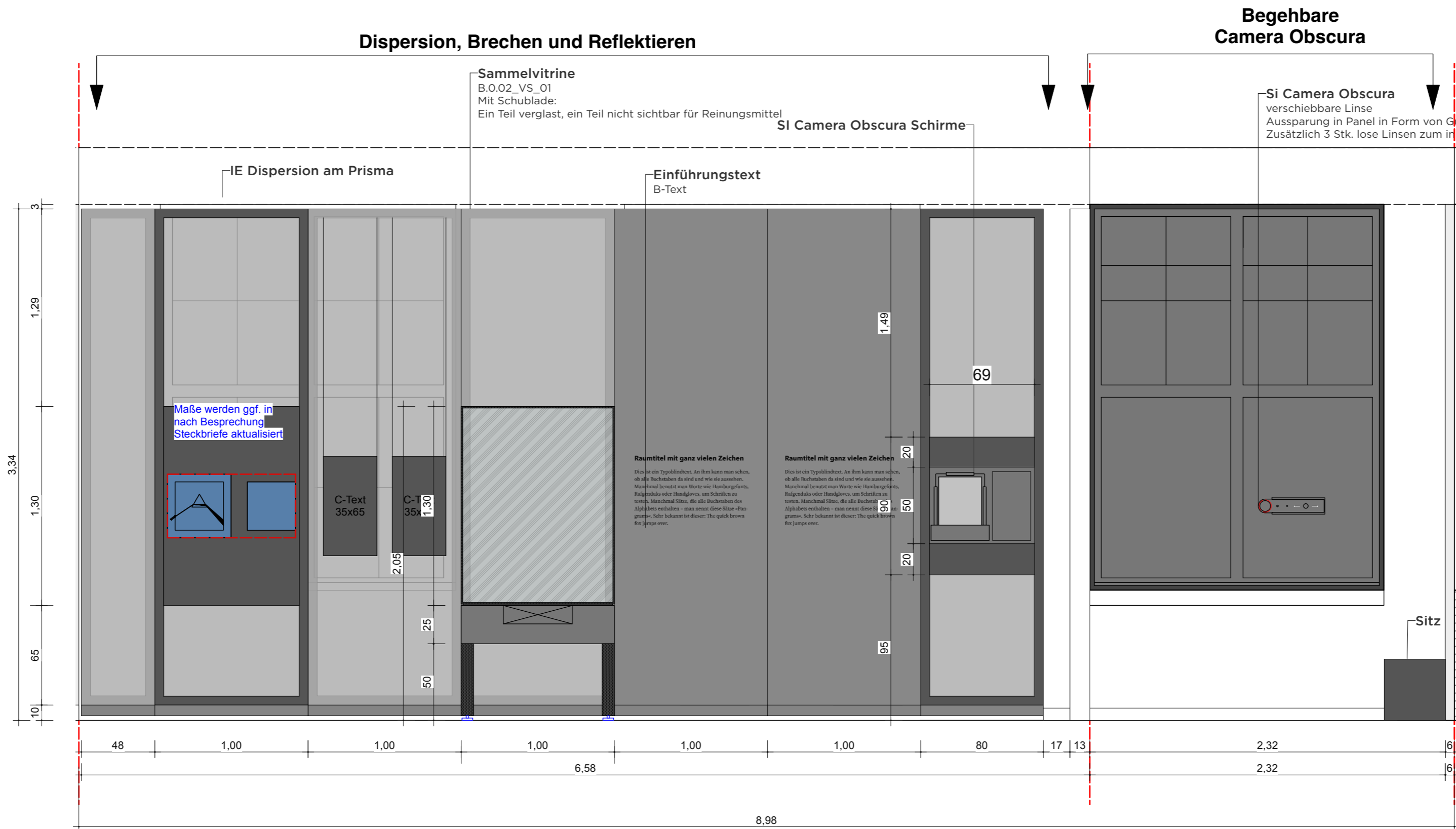
# 0.02 WAND ANSICHT 04 "LICHTWEGE"

WANDABWICKLUNG

## GRUNDRISSAUSSCHNITT



## WANDANSICHT



### Begehbare Camera Obscura

**VORABZUG**

Index	Datum	Änderung
01	-	-
02	-	-
03	-	-
04	-	-
05	-	-
06	-	-

Sämtliche Maße sind von der ausführenden Firma vor Ort zu prüfen! Alle Dimensionierungen sind nach statischen Erfordernissen auszuführen!

**Bauvorhaben**  
D:O:M:  
**Bauherr**  
Deutsches Optisches Museum

**Gestaltung Ausstellung**

**Planungsphase**  
05 Ausführungsplanung

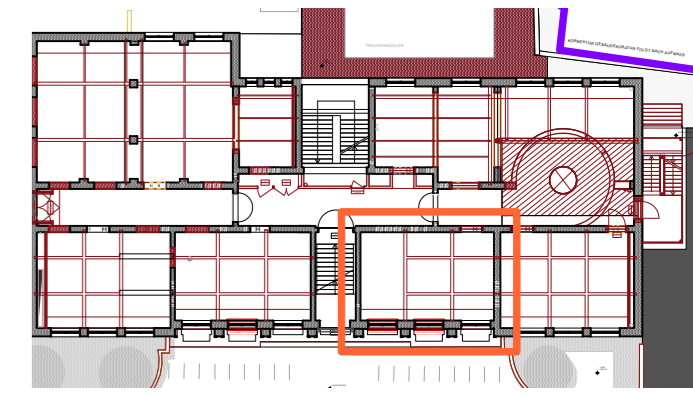
**Planinhalt**  
Wand Ansicht 04

**Plannummer**  
DOM\_P5\_SZ\_0.02\_WA\_04

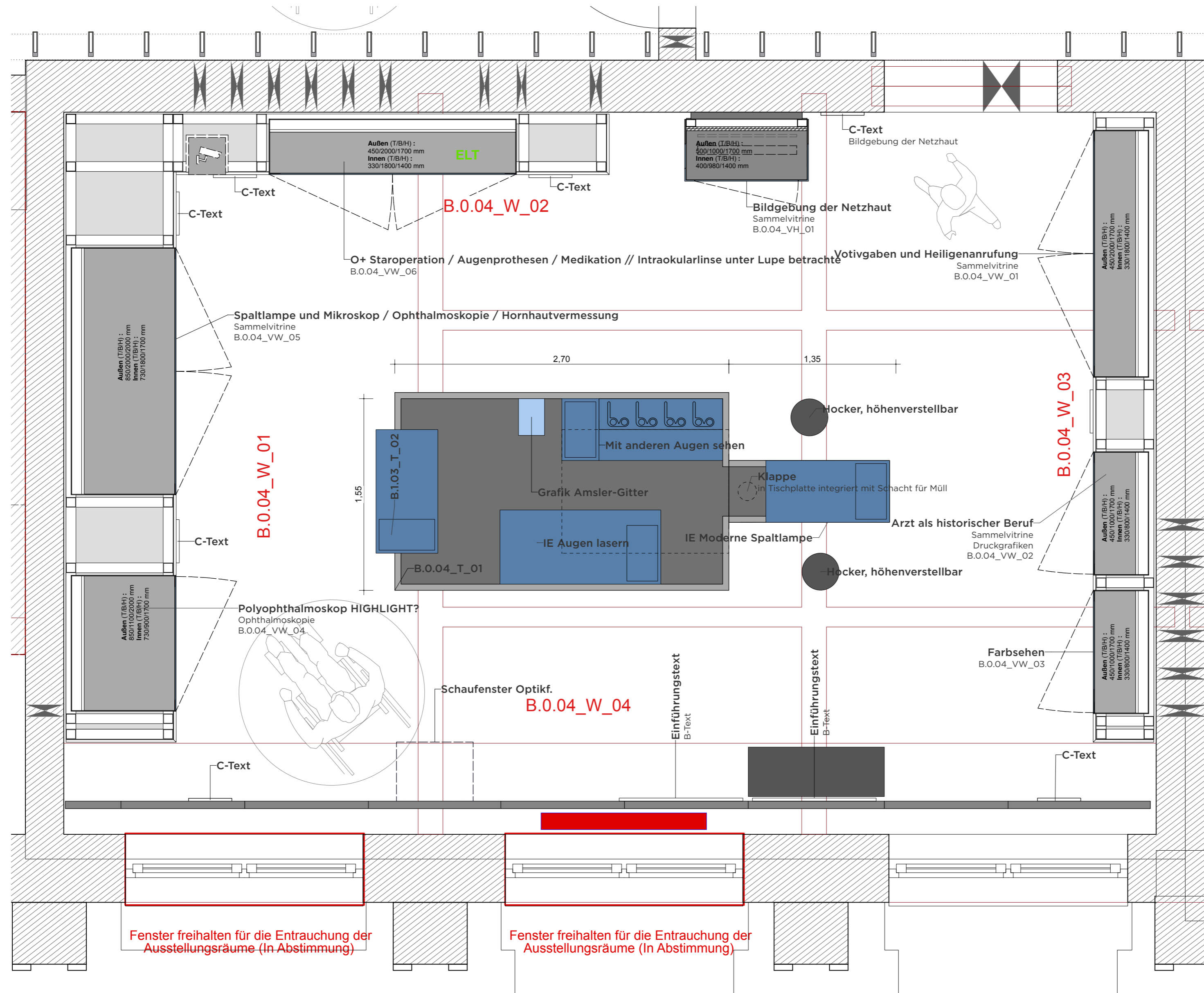
<b>Maßstab</b>	1:25	<b>Blattformat</b>	DIN A2
<b>Mitarbeiter</b>	-	<b>Maßeinheit</b>	cm
<b>Datum Erstellung</b>	20.10.2025		
<b>Datum Aktuell</b>	10.06.2026		

# 0.04 GRUNDRISS "AUGENHEILKUNDE"

GRUNDRISS



GRUNDRISS



**VORABZUG**

Index	Datum	Änderung
01	-	-
02	-	-
03	-	-
04	-	-
05	-	-
06	-	-

Sämtliche Maße sind von der ausführenden Firma vor Ort zu prüfen! Alle Dimensionierungen sind nach statischen Erfordernissen auszuführen!

**Bauvorhaben**  
D:O:M:  
**Bauherr**  
Deutsches Optisches Museum  
-

**Gestaltung Ausstellung**

**Planungsphase**  
05 Ausführungsplanung

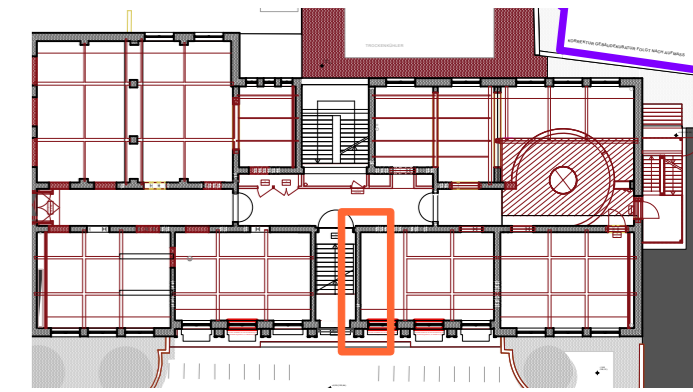
**Planinhalt**  
Grundriss Augenheilkunde

**Plannummer**  
DOM\_P5\_SZ\_0.04\_GR\_01

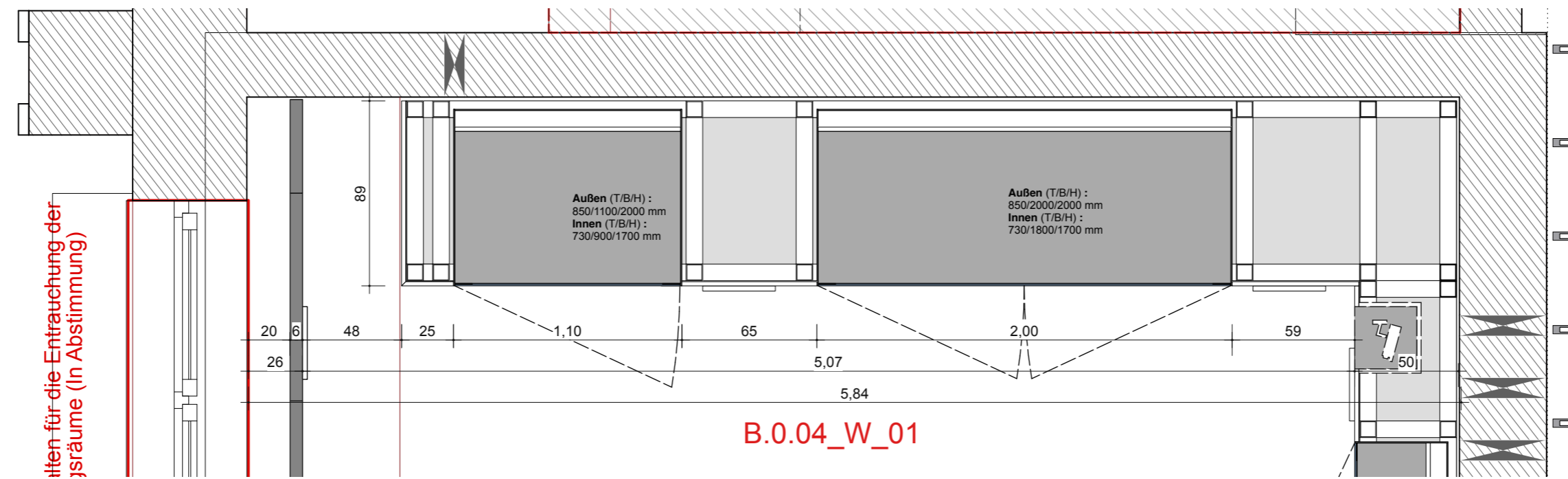
<b>Maßstab</b>	1:25	<b>Blattformat</b>	DIN A2
<b>Mitarbeiter</b>	-	<b>Maßeinheit</b>	cm
<b>Datum Erstellung</b>	20.10.2025		
<b>Datum Aktuell</b>	01.07.2026		

# 0.04 WAND ANSICHT 01 "AUGENHEILKUNDE"

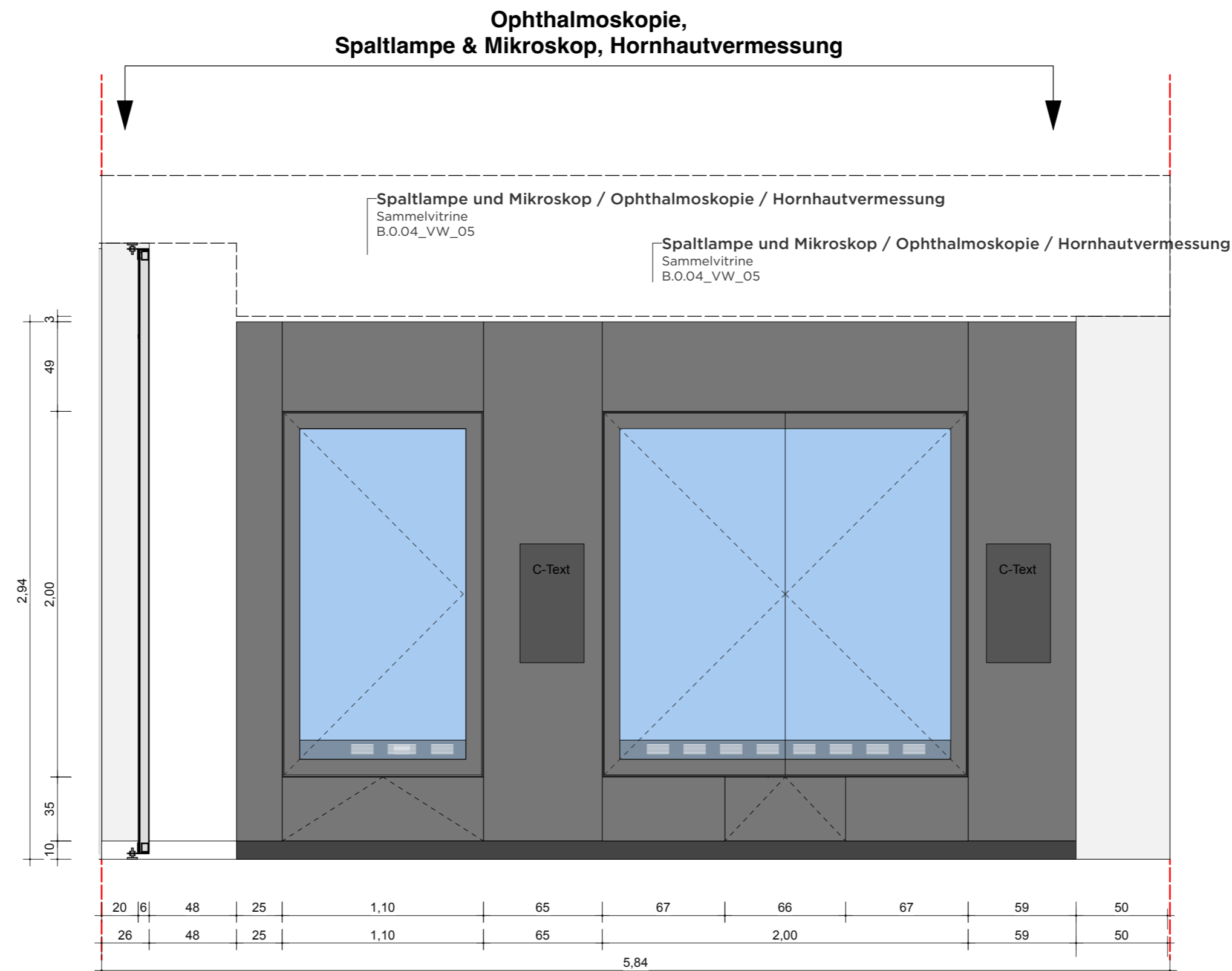
WANDABWICKLUNG



## GRUNDRISSAUSSCHNITT



## WANDANSICHT



VORABZUG

Index	Datum	Änderung
01	-	-
02	-	-
03	-	-
04	-	-
05	-	-
06	-	-

Sämtliche Maße sind von der ausführenden Firma vor Ort zu prüfen! Alle Dimensionierungen sind nach statischen Erfordernissen auszuführen!

**Bauvorhaben**  
D:O:M:

**Bauherr**  
Deutsches Optisches Museum  
-

**Gestaltung Ausstellung**

**Planungsphase**  
05 Ausführungsplanung

**Planinhalt**  
Wand Ansicht 01

**Plannummer**  
DOM\_P5\_SZ\_0.04\_WA\_01

**Maßstab** 1:25 **Blattformat** DIN A2

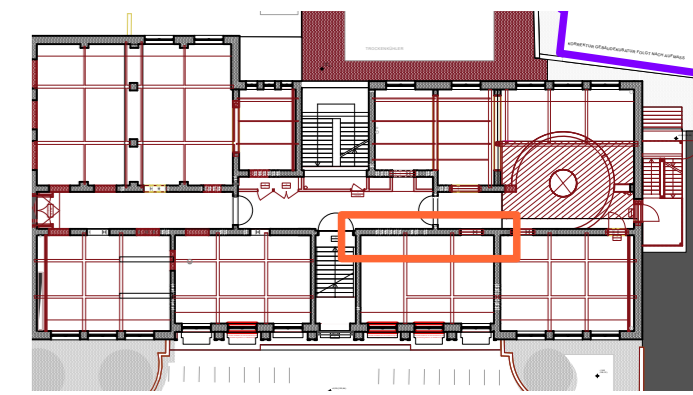
**Mitarbeiter** - **Maßeinheit** cm

**Datum Erstellung** 20.10.2025

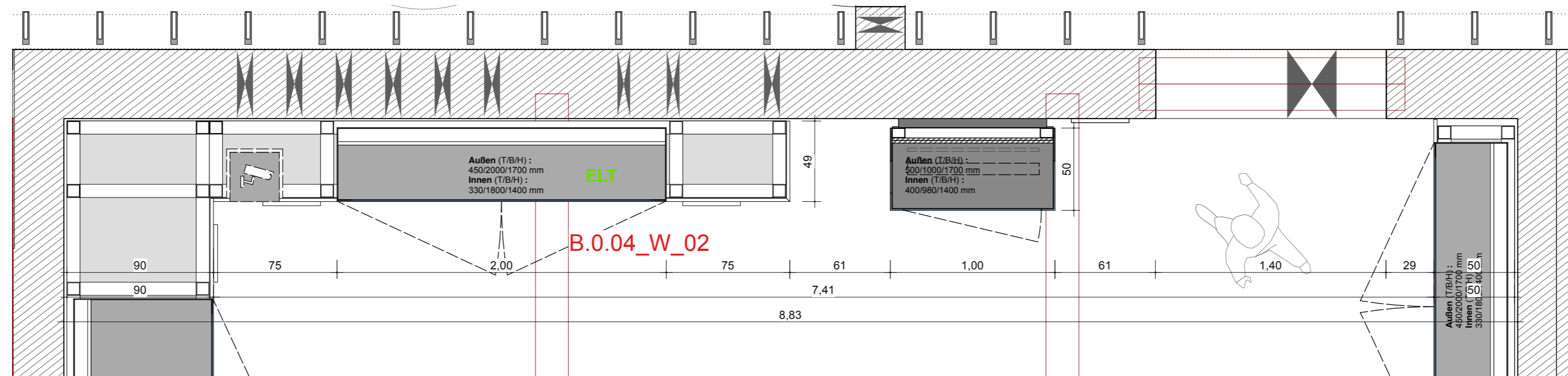
**Datum Aktuell** 01.07.2026

# 0.04 WAND ANSICHT 02 "AUGENHEILKUNDE"

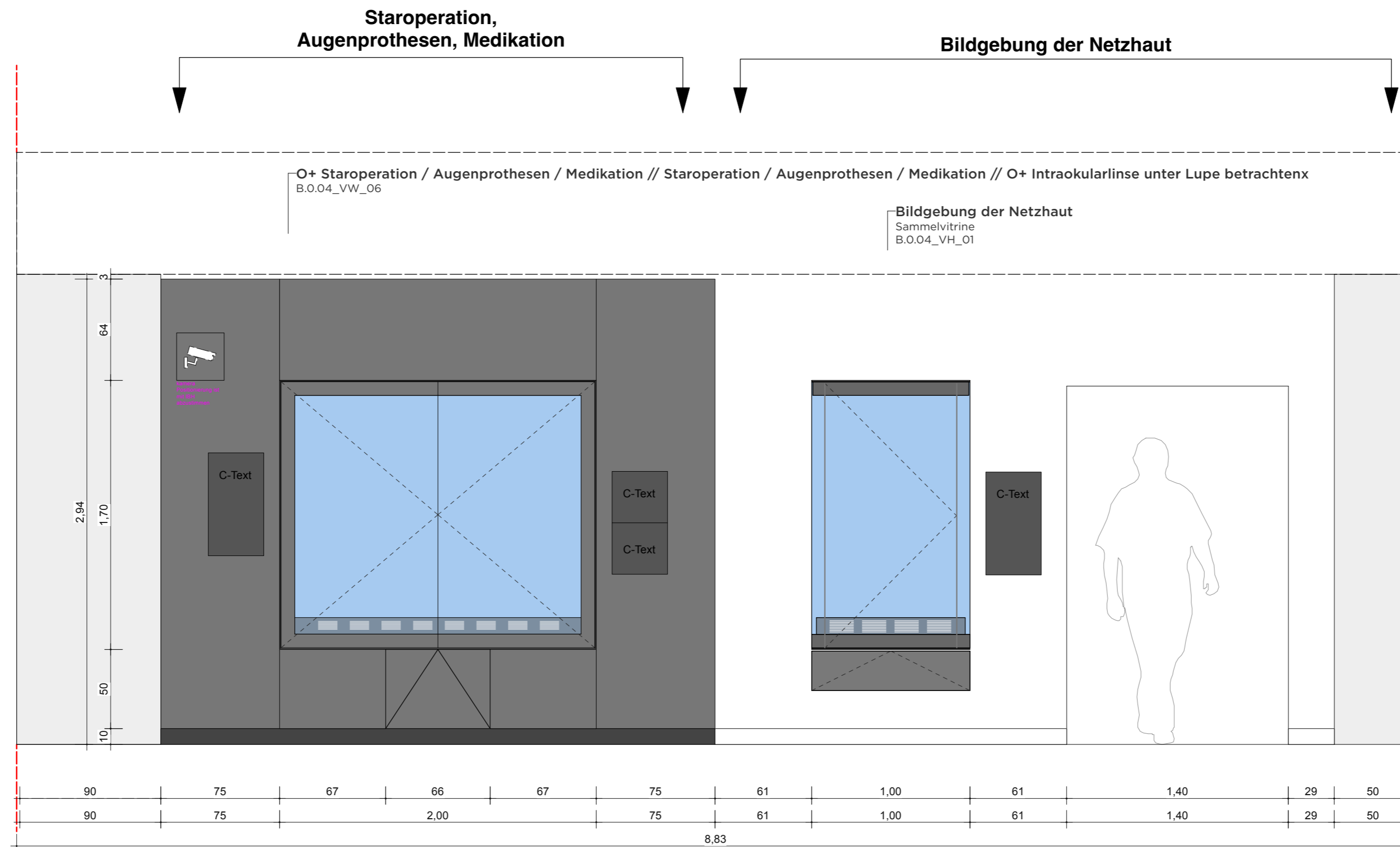
WANDABWICKLUNG



## GRUNDRISSAUSSCHNITT



## WANDANSICHT



**VORABZUG**

Index	Datum	Änderung
01	-	-
02	-	-
03	-	-
04	-	-
05	-	-
06	-	-

Sämtliche Maße sind von der ausführenden Firma vor Ort zu prüfen! Alle Dimensionierungen sind nach statischen Erfordernissen auszuführen!

**Bauvorhaben**  
 D:O:M:

**Bauherr**  
 Deutsches Optisches Museum

**Gestaltung Ausstellung**

**Planungsphase**  
 05 Ausführungsplanung

**Planinhalt**  
 Wand Ansicht 02

**Plannummer**  
 DOM\_P5\_SZ\_0.04\_WA\_02

**Maßstab** 1:25 **Blattformat** DIN A2

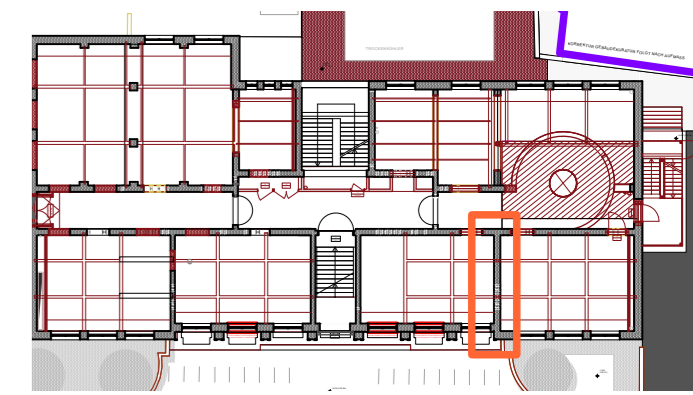
**Mitarbeiter** - **Maßeinheit** cm

**Datum Erstellung** 20.10.2025

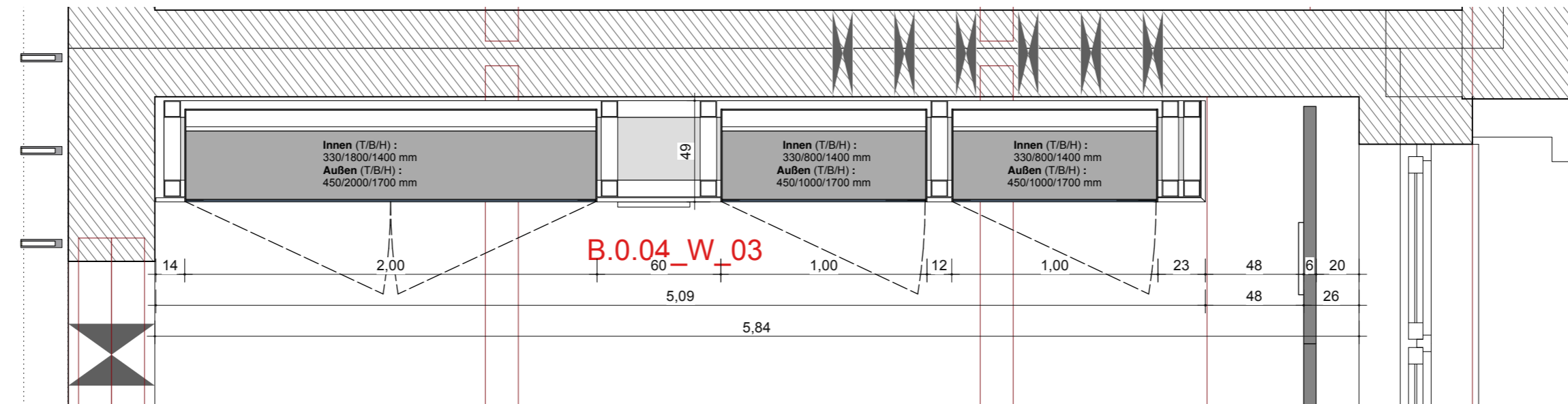
**Datum Aktuell** 01.07.2026

# 0.04 WAND ANSICHT 03 "AUGENHEILKUNDE"

WANDABWICKLUNG

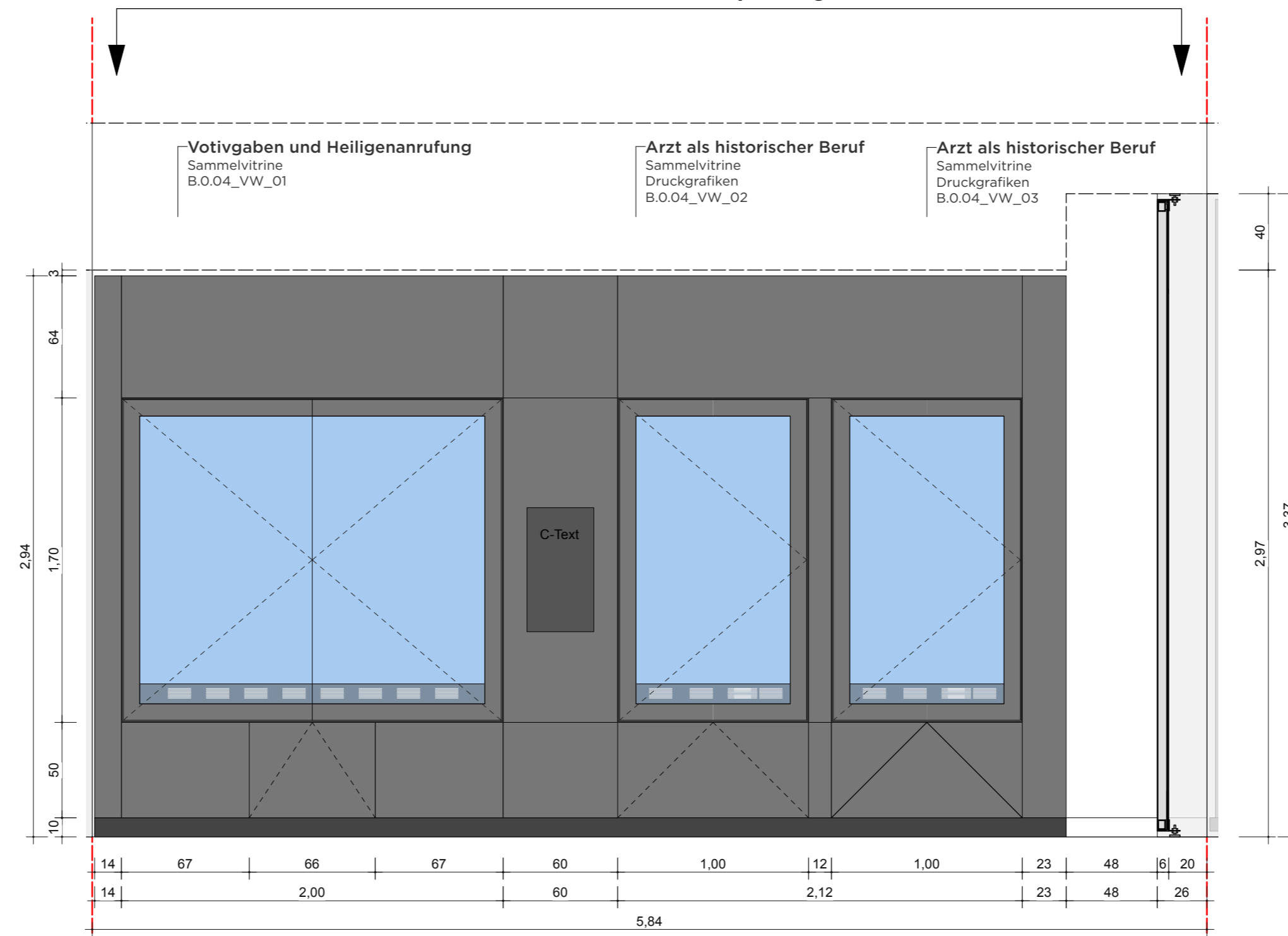


## GRUNDRISSAUSSCHNITT



## WANDANSICHT

### Votivgaben & Heiligenanrufung, Arzt als Beruf, Farbsinnprüfung



**VORABZUG**

Index	Datum	Änderung
01	-	-
02	-	-
03	-	-
04	-	-
05	-	-
06	-	-

Sämtliche Maße sind von der ausführenden Firma vor Ort zu prüfen! Alle Dimensionierungen sind nach statischen Erfordernissen auszuführen!

**Bauvorhaben**

D:O:M:

**Bauherr**

Deutsches Optisches Museum

-

**Gestaltung Ausstellung**

-

**Planungsphase**

05 Ausführungsplanung

**Planinhalt**

Wand Ansicht 03

**Plannummer**

DOM\_P5\_SZ\_0.04\_WA\_03

**Maßstab** 1:25 **Blattformat** DIN A2

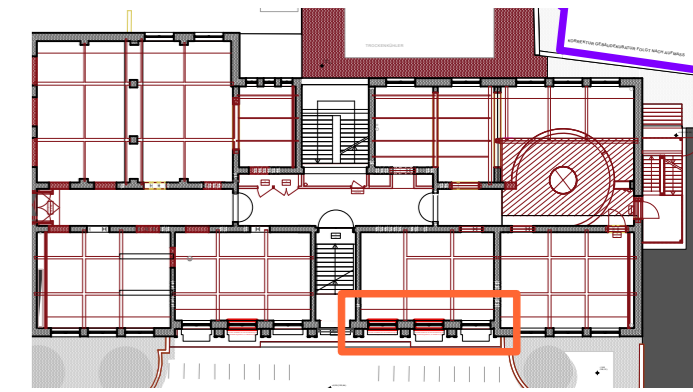
**Mitarbeiter** - **Maßeinheit** cm

**Datum Erstellung** 20.10.2025

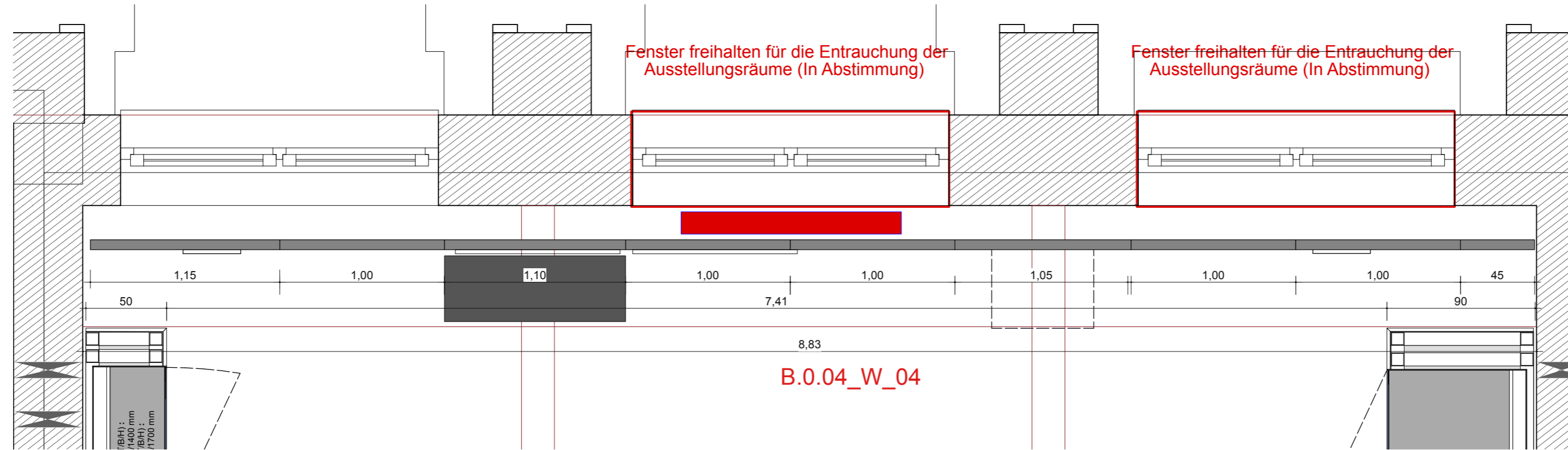
**Datum Aktuell** 01.07.2026

# 0.04 WAND ANSICHT 04 "AUGENHEILKUNDE"

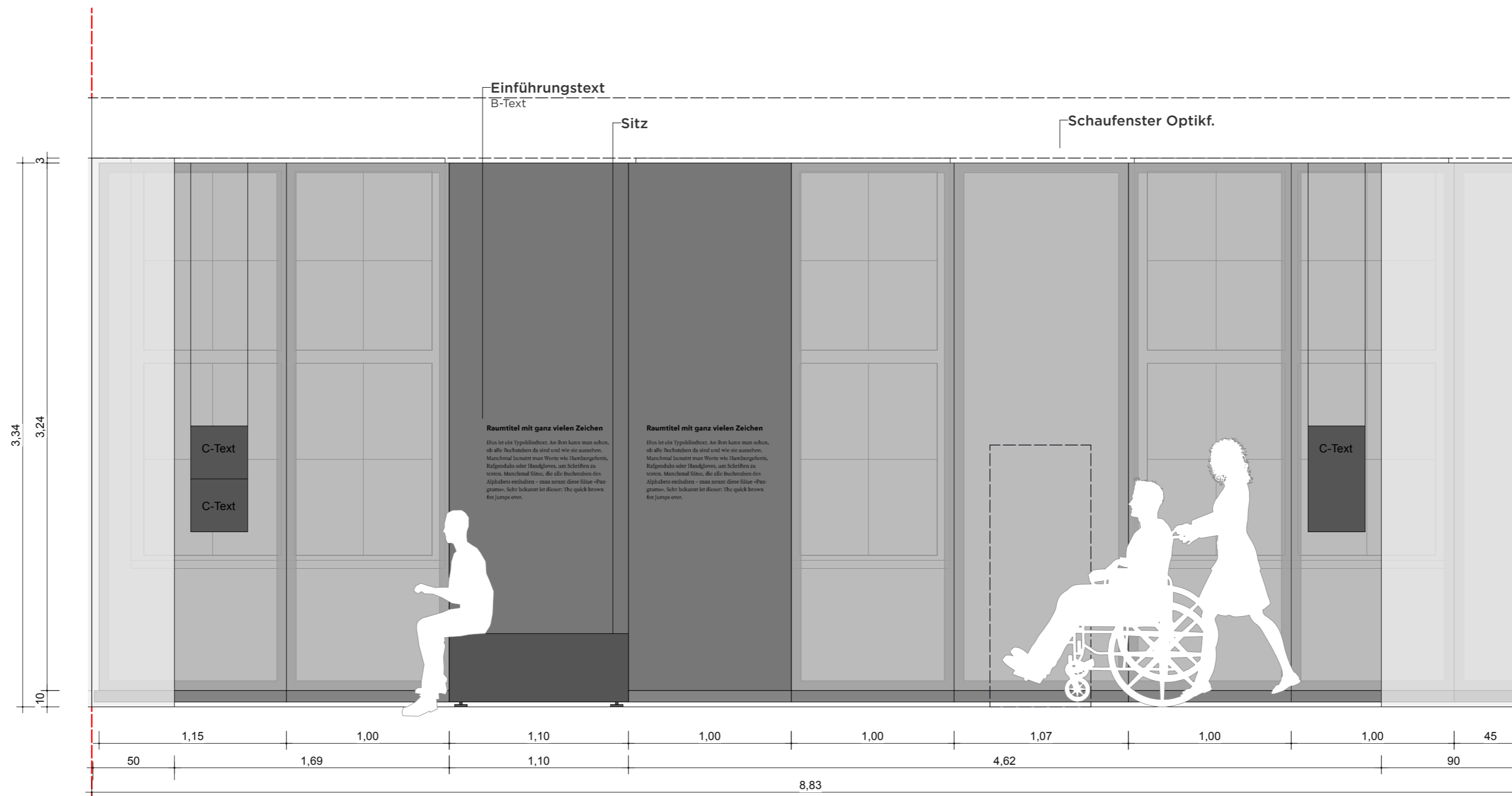
WANDABWICKLUNG



## GRUNDRISSAUSSCHNITT



## WANDANSICHT



**VORABZUG**

Index	Datum	Änderung
01	-	-
02	-	-
03	-	-
04	-	-
05	-	-
06	-	-

Sämtliche Maße sind von der ausführenden Firma vor Ort zu prüfen! Alle Dimensionierungen sind nach statischen Erfordernissen auszuführen!

**Bauvorhaben**  
D:O:M:  
**Bauherr**  
Deutsches Optisches Museum  
-

**Gestaltung Ausstellung**

**Planungsphase**  
05 Ausführungsplanung

**Planinhalt**  
Wand Ansicht 04

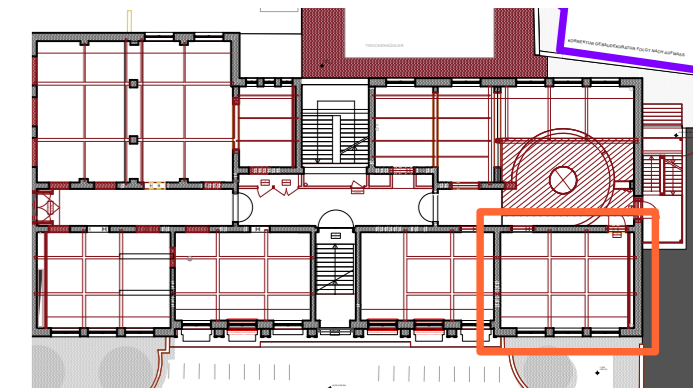
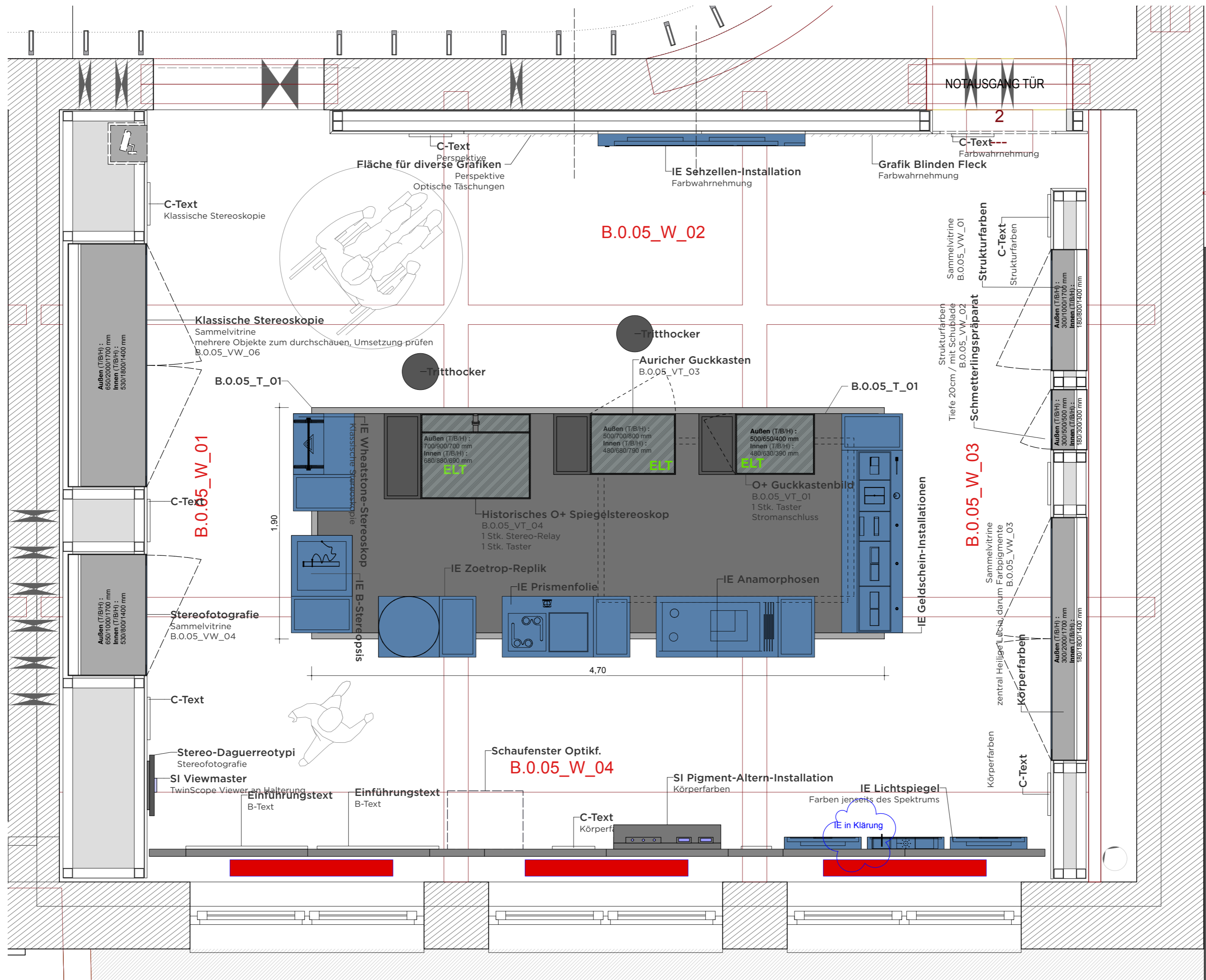
**Plannummer**  
DOM\_P5\_SZ\_0.04\_WA\_04

<b>Maßstab</b>	1:25	<b>Blattformat</b>	DIN A2
<b>Mitarbeiter</b>	-	<b>Maßeinheit</b>	cm
<b>Datum Erstellung</b>	20.10.2025		
<b>Datum Aktuell</b>	01.07.2026		

# 0.05 GRUNDRISS "SINNESEINDRÜCKE"

GRUNDRISS

GRUNDRISS



**VORABZUG**

Index	Datum	Änderung
01	-	-
02	-	-
03	-	-
04	-	-
05	-	-
06	-	-

Sämtliche Maße sind von der ausführenden Firma vor Ort zu prüfen! Alle Dimensionierungen sind nach statischen Erfordernissen auszuführen!

**Bauvorhaben**  
D:O:M:  
**Bauherr**  
Deutsches Optisches Museum

**Gestaltung Ausstellung**

**Planungsphase**  
05 Ausführungsplanung

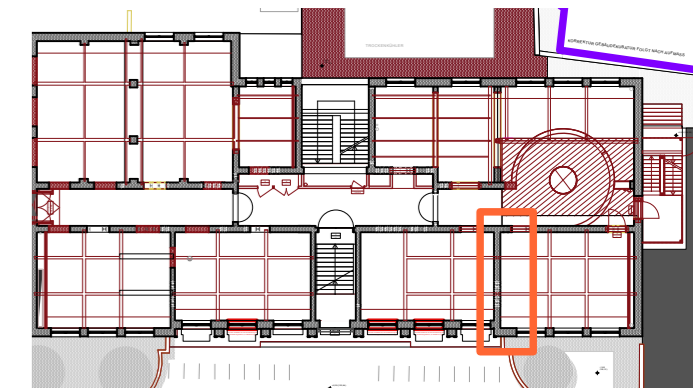
**Planinhalt**  
Grundriss Sinneseindrücke

**Plannummer**  
DOM\_P5\_SZ\_0.05\_GR\_01

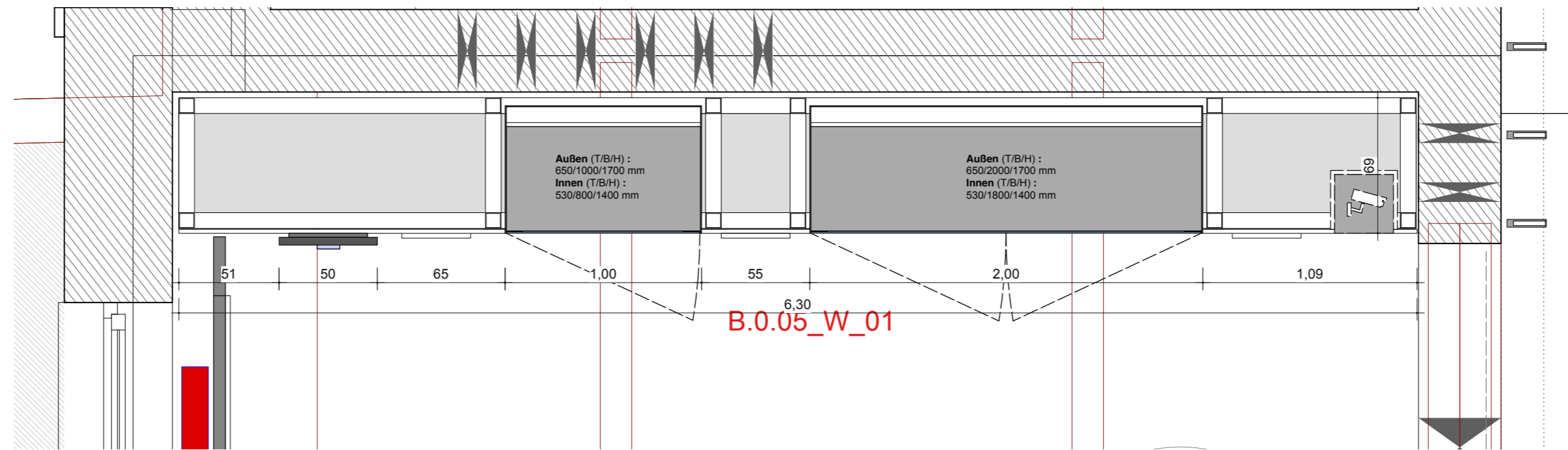
<b>Maßstab</b>	1:25	<b>Blattformat</b>	DIN A2
<b>Mitarbeiter</b>	-	<b>Maßeinheit</b>	cm
<b>Datum Erstellung</b>	20.10.2025		
<b>Datum Aktuell</b>	01.07.2026		

# 0.05 WAND ANSICHT 01 "SINNESEINDRÜCKE"

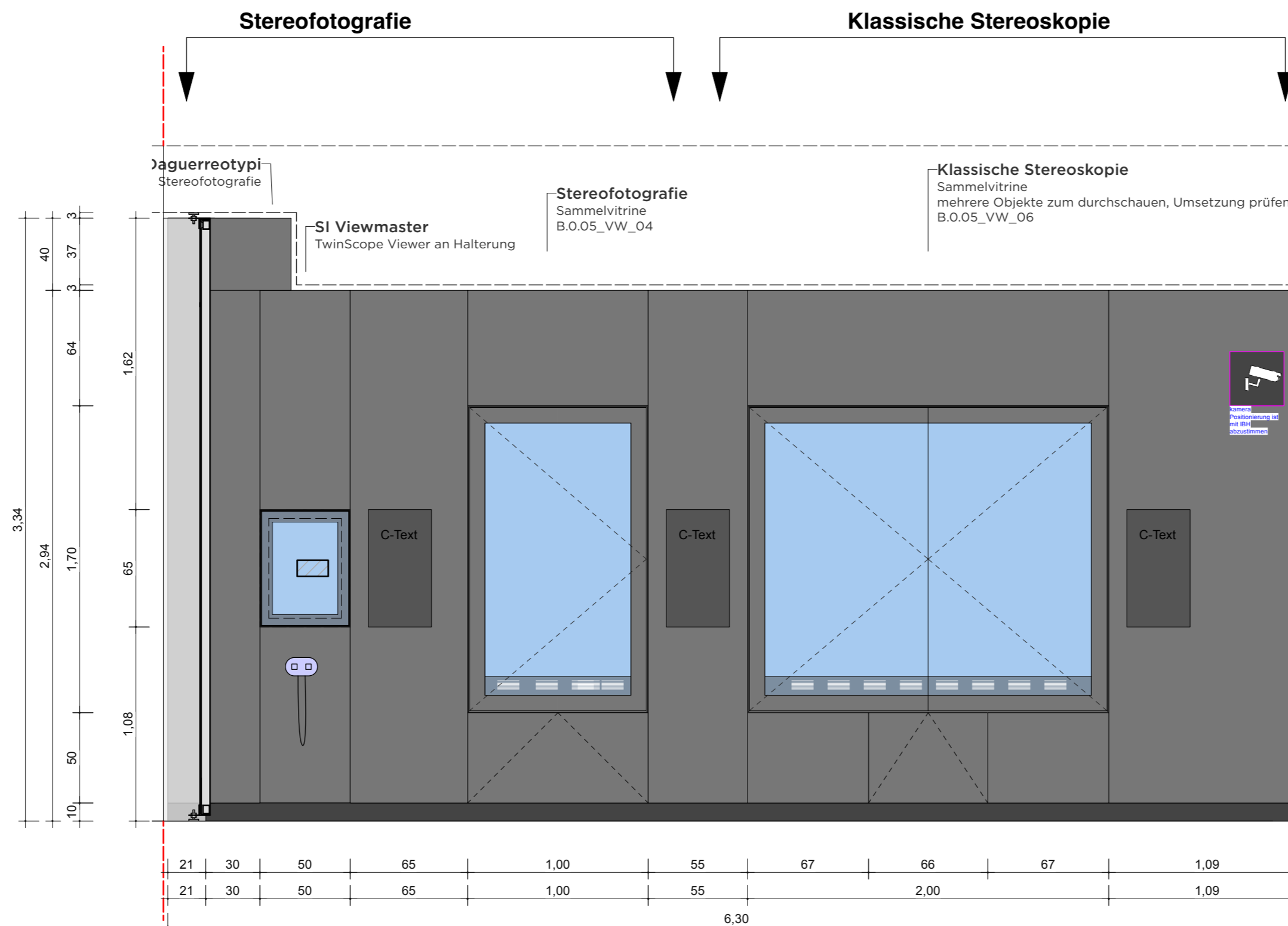
WANDABWICKLUNG



## GRUNDRISSAUSSCHNITT



## WANDANSICHT



**VORABZUG**

Index	Datum	Änderung
01	-	-
02	-	-
03	-	-
04	-	-
05	-	-
06	-	-

Sämtliche Maße sind von der ausführenden Firma vor Ort zu prüfen! Alle Dimensionierungen sind nach statischen Erfordernissen auszuführen!

**Bauvorhaben**  
D:O:M:

**Bauherr**  
Deutsches Optisches Museum  
-

**Gestaltung Ausstellung**

**Planungsphase**  
05 Ausführungsplanung

**Planinhalt**  
Wand Ansicht 01

**Plannummer**  
DOM\_P5\_SZ\_0.05\_WA\_01

**Maßstab** 1:25 **Blattformat** DIN A2

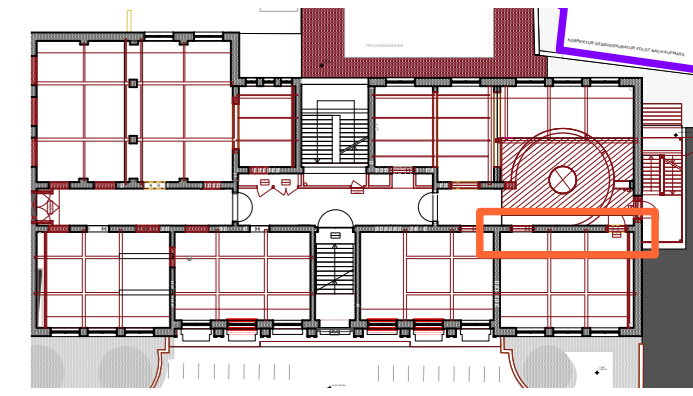
**Mitarbeiter** - **Maßeinheit** cm

**Datum Erstellung** 20.10.2025

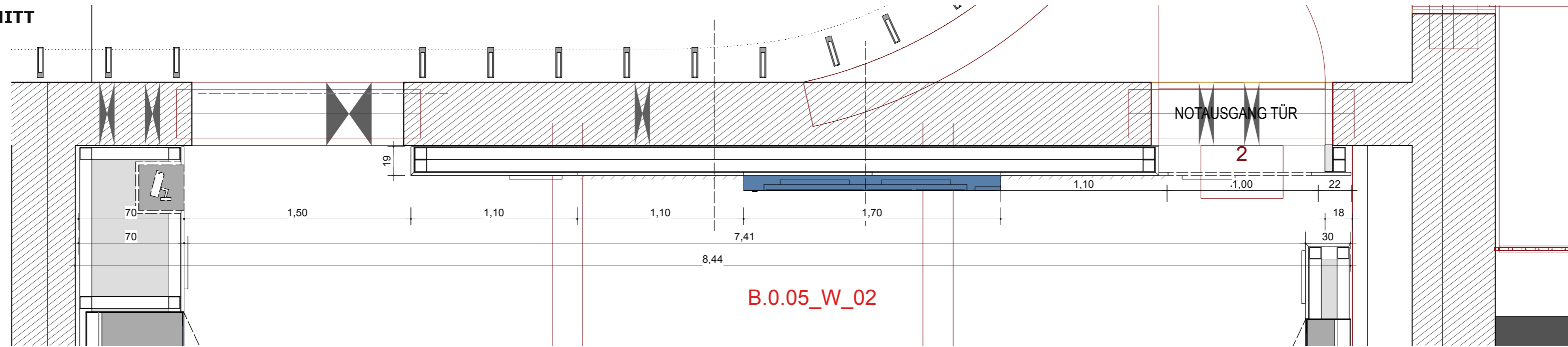
**Datum Aktuell** 01.07.2026

# 0.05 WAND ANSICHT 02 "SINNESEINDRÜCKE"

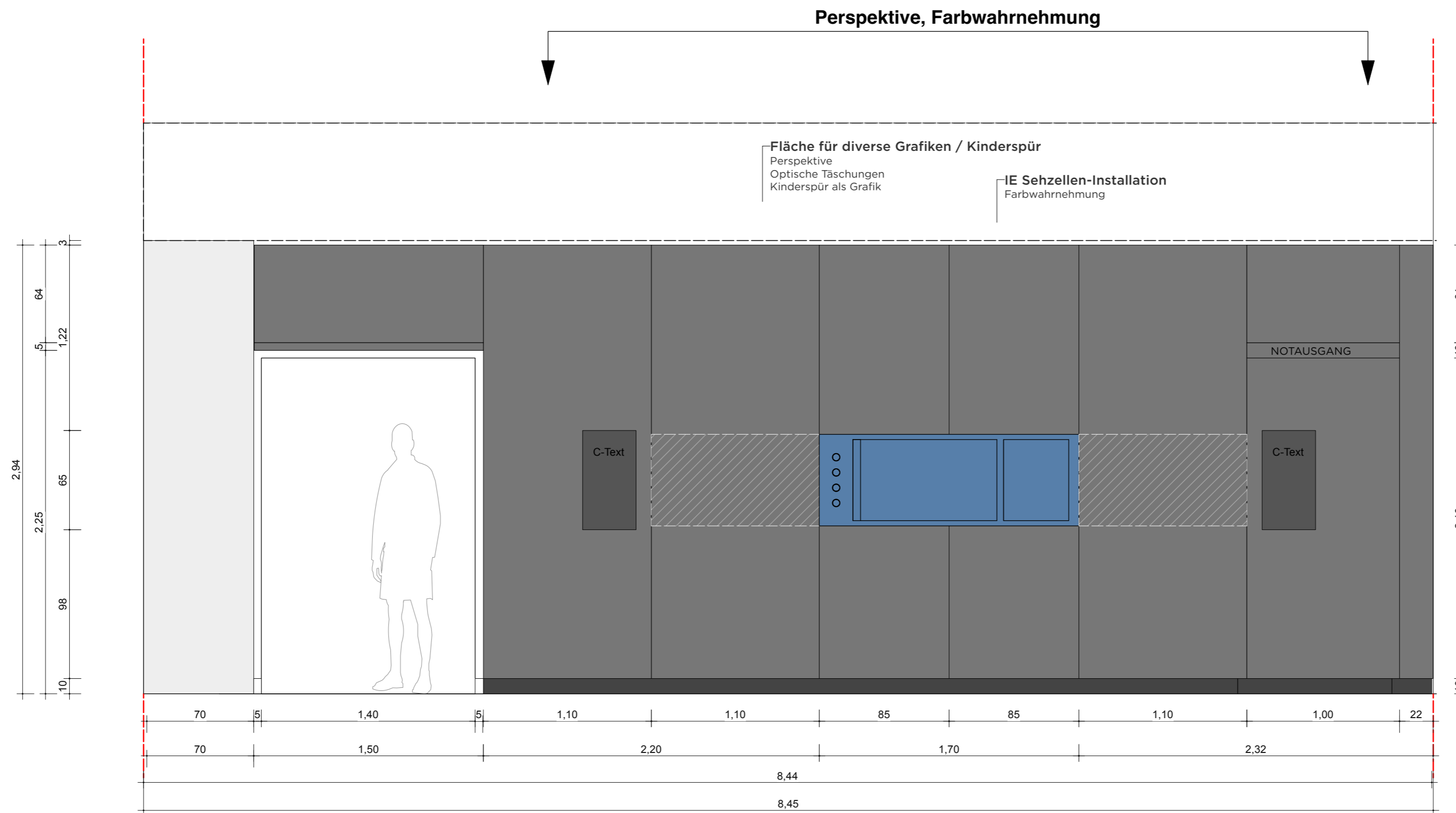
WANDABWICKLUNG



## GRUNDRISSAUSSCHNITT



## WANDANSICHT



VORABZUG

Index	Datum	Änderung
01	-	-
02	-	-
03	-	-
04	-	-
05	-	-
06	-	-

Sämtliche Maße sind von der ausführenden Firma vor Ort zu prüfen! Alle Dimensionierungen sind nach statischen Erfordernissen auszuführen!

**Bauvorhaben**  
D:O:M:

**Bauherr**  
Deutsches Optisches Museum  
-

**Gestaltung Ausstellung**

**Planungsphase**  
05 Ausführungsplanung

**Planinhalt**  
Wand Ansicht 02

**Plannummer**  
DOM\_P5\_SZ\_0.05\_WA\_02

**Maßstab** 1:25 **Blattformat** DIN A2

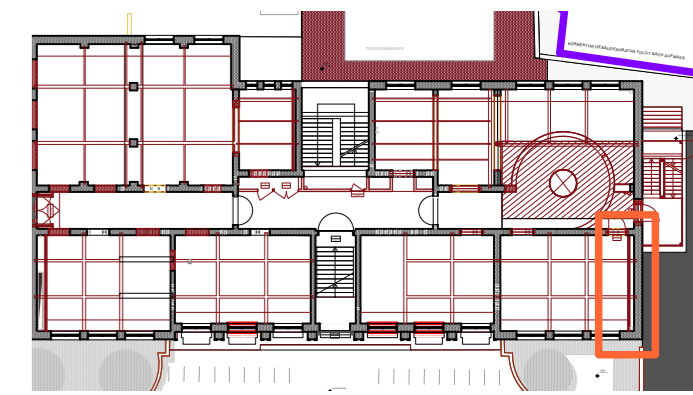
**Mitarbeiter** - **Maßeinheit** cm

**Datum Erstellung** 20.10.2025

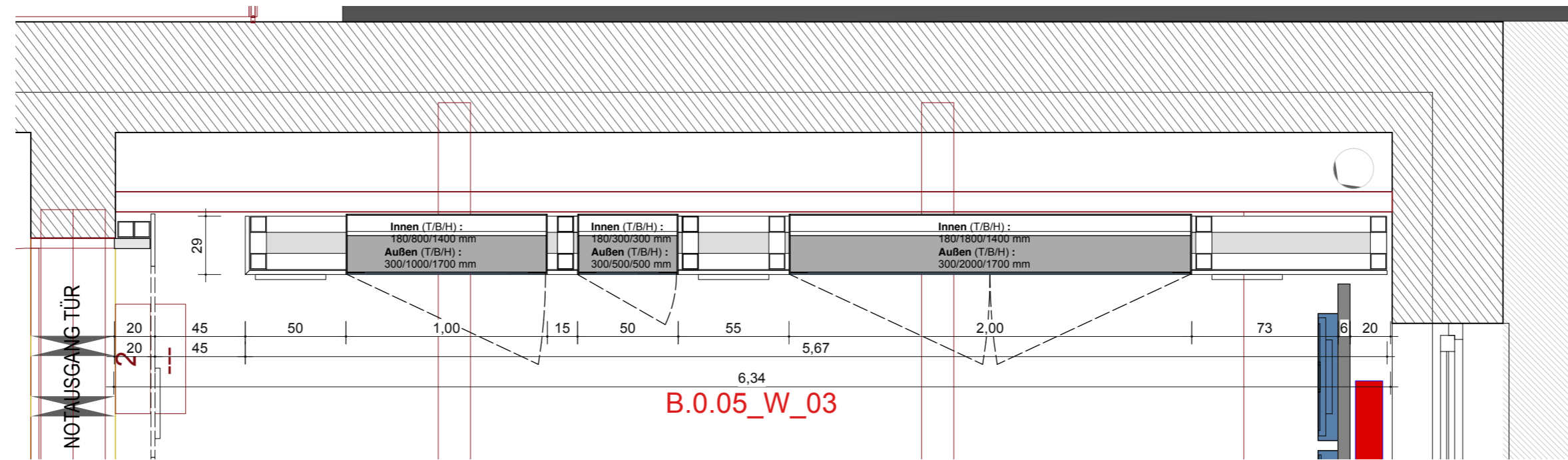
**Datum Aktuell** 01.07.2026

# 0.05 WAND ANSICHT 03 "SINNESEINDRÜCKE"

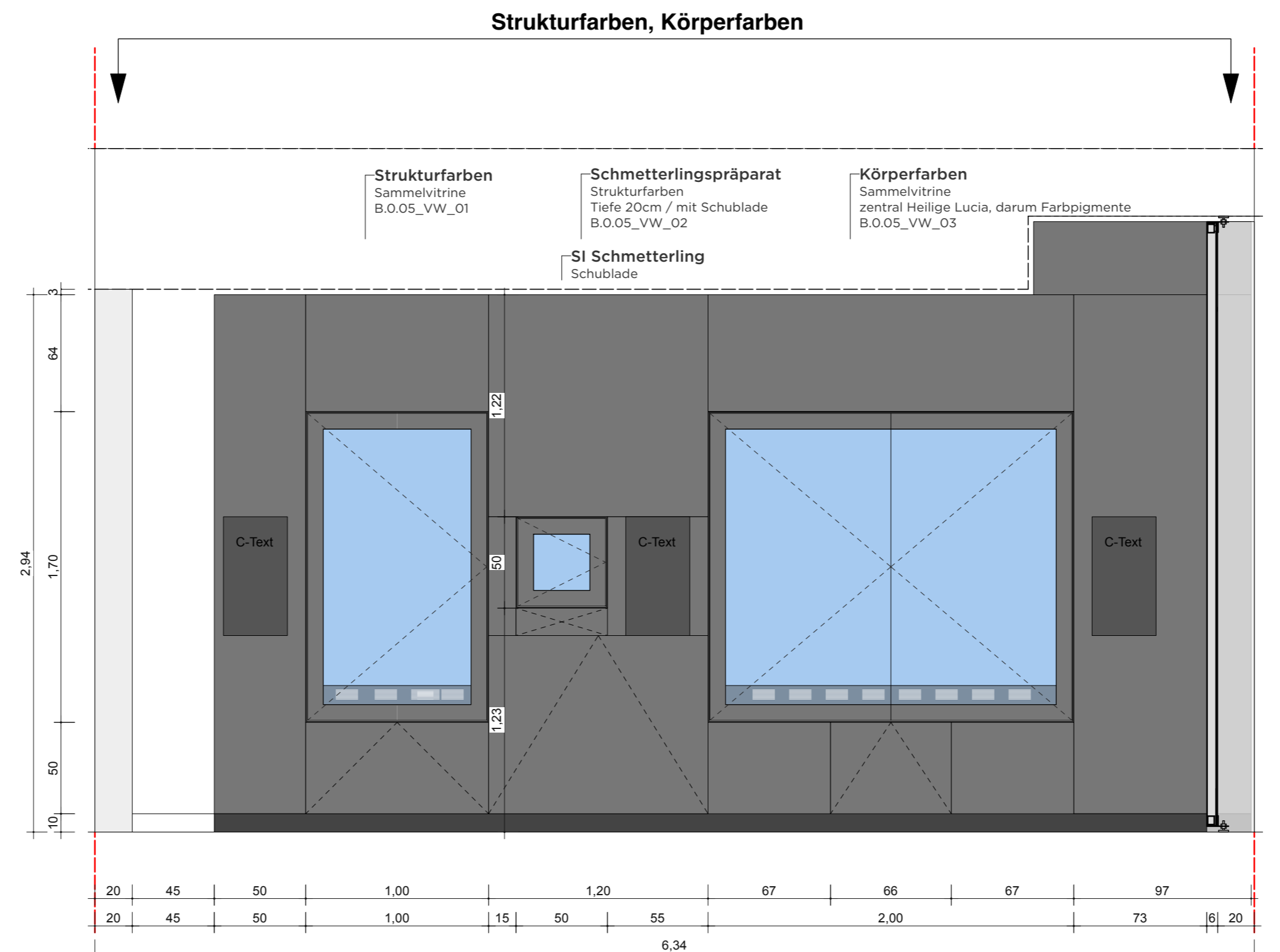
WANDABWICKLUNG



## GRUNDRISSAUSSCHNITT



## WANDANSICHT



**VORABZUG**

Index	Datum	Änderung
01	-	-
02	-	-
03	-	-
04	-	-
05	-	-
06	-	-

Sämtliche Maße sind von der ausführenden Firma vor Ort zu prüfen! Alle Dimensionierungen sind nach statischen Erfordernissen auszuführen!

**Bauvorhaben**  
D:O:M:  
**Bauherr**  
Deutsches Optisches Museum  
-

**Gestaltung Ausstellung**  
-

**Planungsphase**  
05 Ausführungsplanung

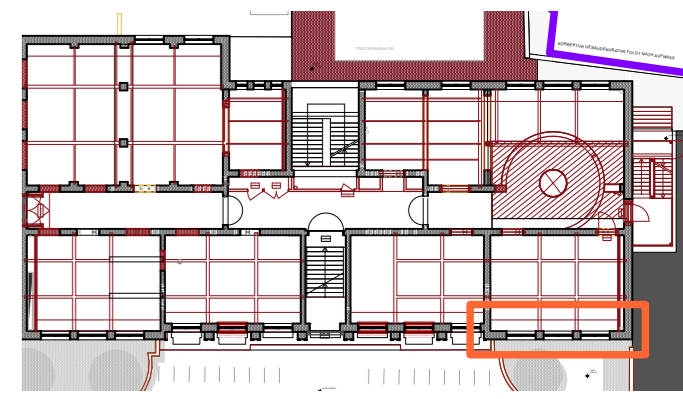
**Planinhalt**  
Wand Ansicht 03

**Plannummer**  
DOM\_P5\_SZ\_0.05\_WA\_03

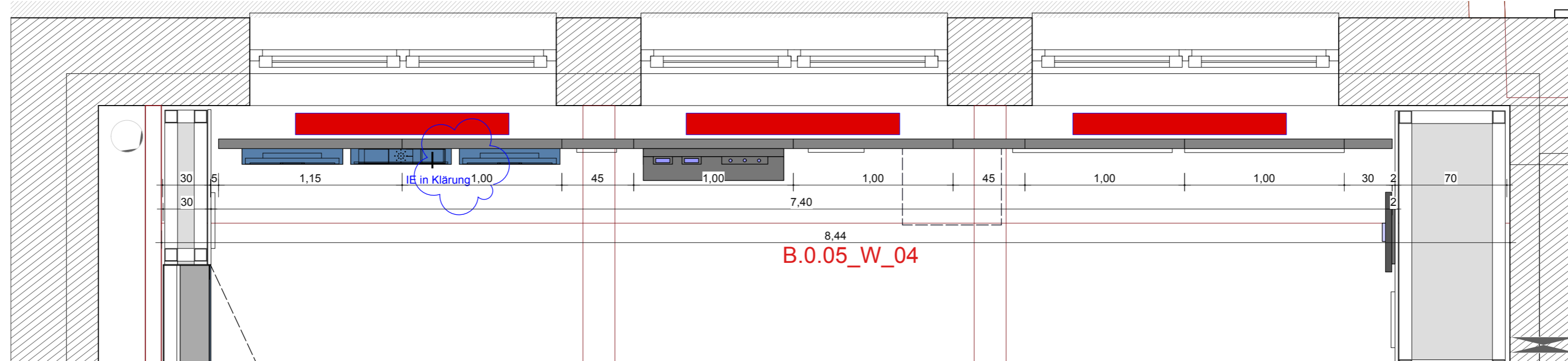
<b>Maßstab</b>	1:25	<b>Blattformat</b>	DIN A2
<b>Mitarbeiter</b>	-	<b>Maßeinheit</b>	cm
<b>Datum Erstellung</b>	20.10.2025		
<b>Datum Aktuell</b>	01.07.2026		

# 0.05 WAND ANSICHT 04 "SINNESEINDRÜCKE"

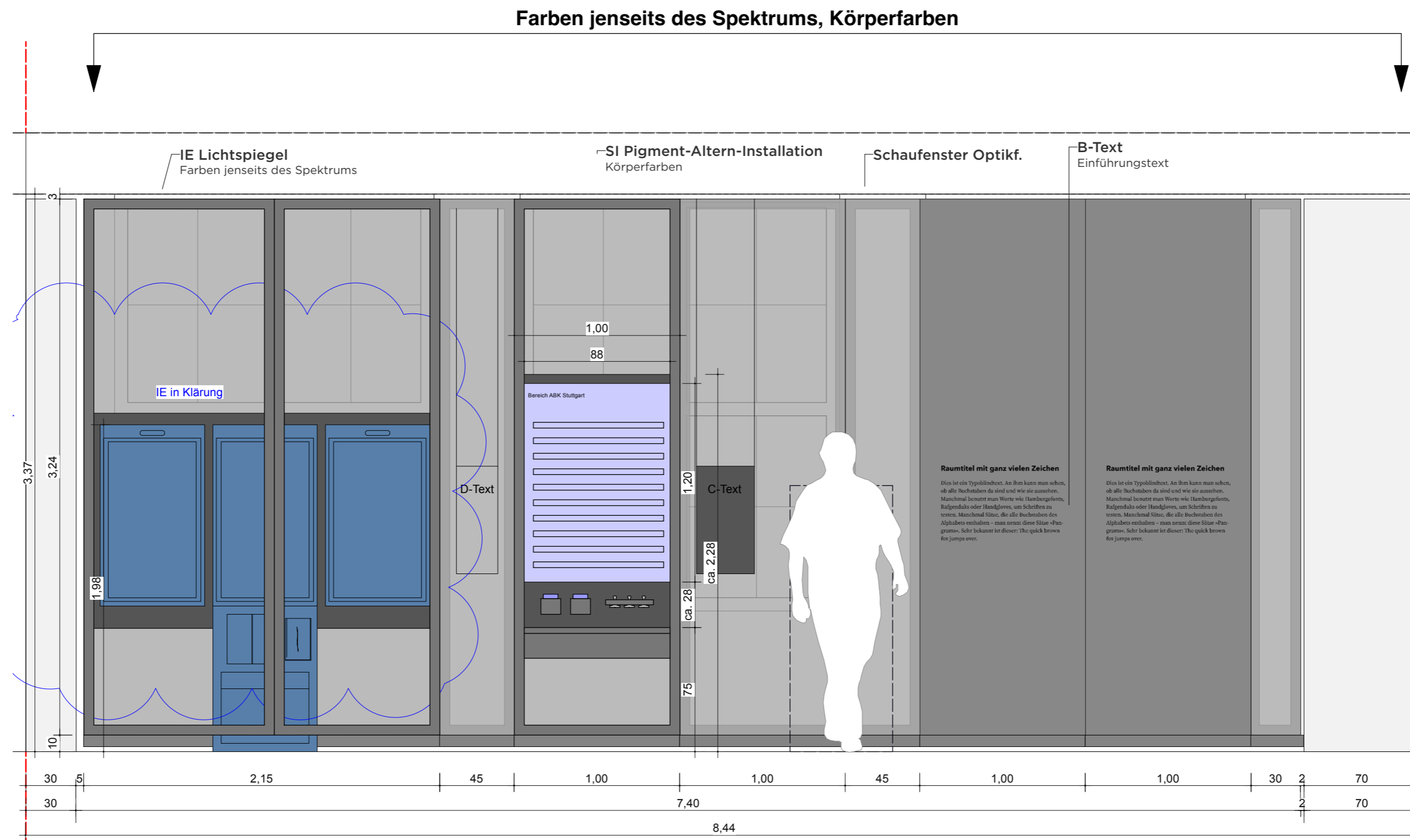
WANDABWICKLUNG



GRUNDRISSAUSSCHNITT



WANDANSICHT



FRONTANSICHT

**VORABZUG**

Index	Datum	Änderung
01	-	-
02	-	-
03	-	-
04	-	-
05	-	-
06	-	-

Sämtliche Maße sind von der ausführenden Firma vor Ort zu prüfen! Alle Dimensionierungen sind nach statischen Erfordernissen auszuführen!

**Bauvorhaben**  
D:O:M:  
**Bauherr**  
Deutsches Optisches Museum  
-

**Gestaltung Ausstellung**

**Planungsphase**  
05 Ausführungsplanung

**Planinhalt**  
Wand Ansicht 04

**Plannummer**  
DOM\_P5\_SZ\_0.05\_WA\_04

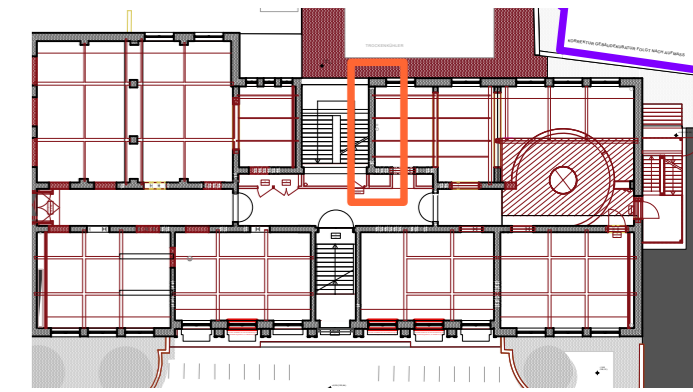
<b>Maßstab</b>	1:25	<b>Blattformat</b>	DIN A2
<b>Mitarbeiter</b>	-	<b>Maßeinheit</b>	cm
<b>Datum Erstellung</b>	20.10.2025		
<b>Datum Aktuell</b>	01.07.2026		



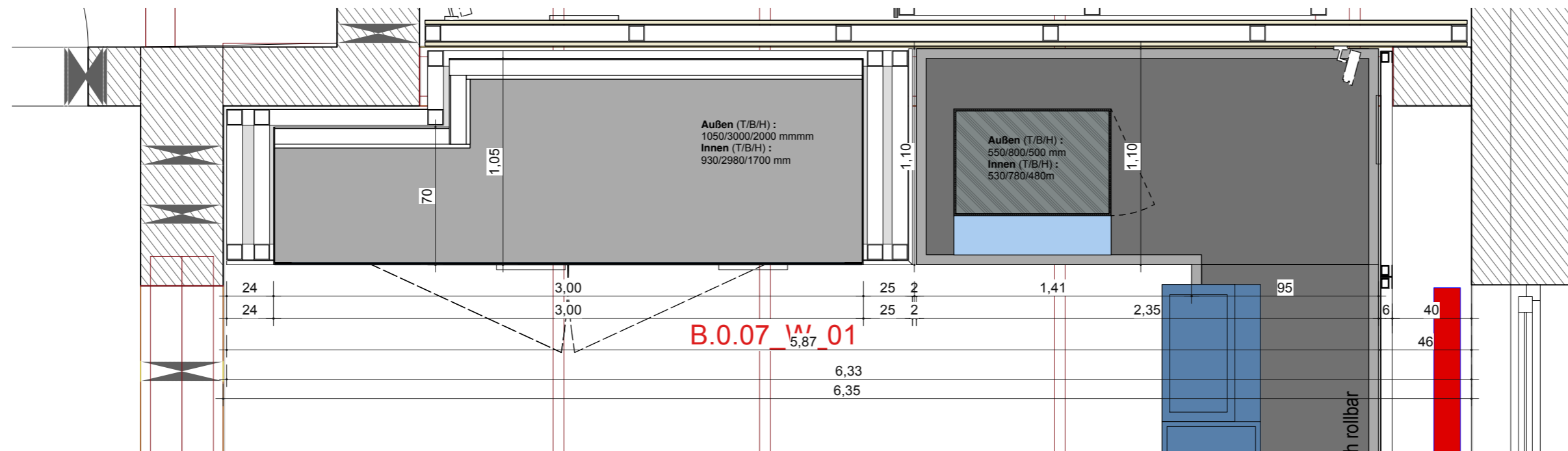


# 0.07 WAND ANSICHT 01 "SICHTWEISEN"

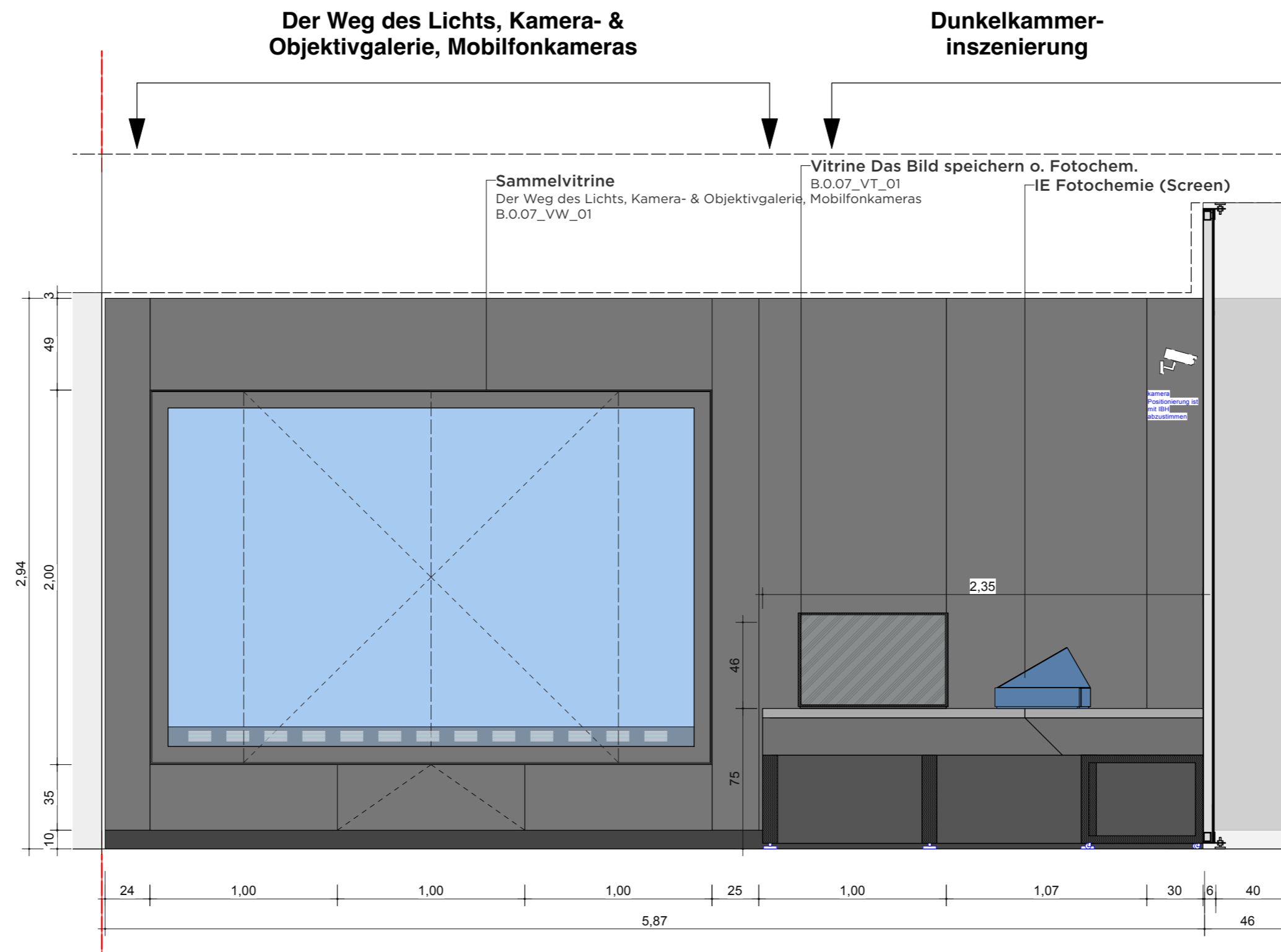
WANDABWICKLUNG



## GRUNDRISSAUSSCHNITT



## WANDANSICHT



**VORABZUG**

Index	Datum	Änderung
01	-	-
02	-	-
03	-	-
04	-	-
05	-	-
06	-	-

Sämtliche Maße sind von der ausführenden Firma vor Ort zu prüfen! Alle Dimensionierungen sind nach statischen Erfordernissen auszuführen!

**Bauvorhaben**  
D:O:M:

**Bauherr**  
Deutsches Optisches Museum  
-

**Gestaltung Ausstellung**  
-

**Planungsphase**  
05 Ausführungsplanung

**Planinhalt**  
Wand Ansicht 01

**Plannummer**  
DOM\_P5\_SZ\_0.07\_WA\_01A

**Maßstab** 1:25 **Blattformat** DIN A2

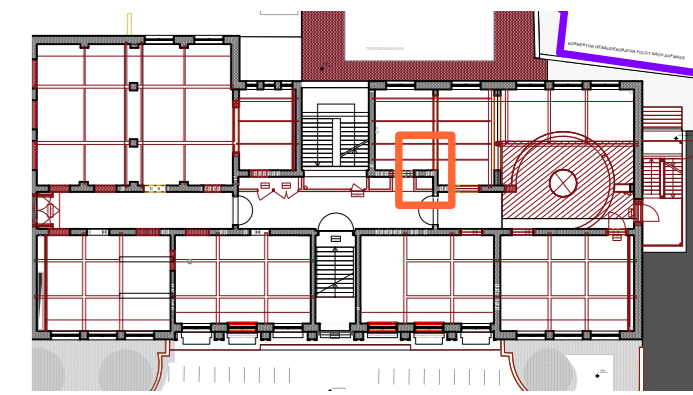
**Mitarbeiter** - **Maßeinheit** cm

**Datum Erstellung** 20.10.2025

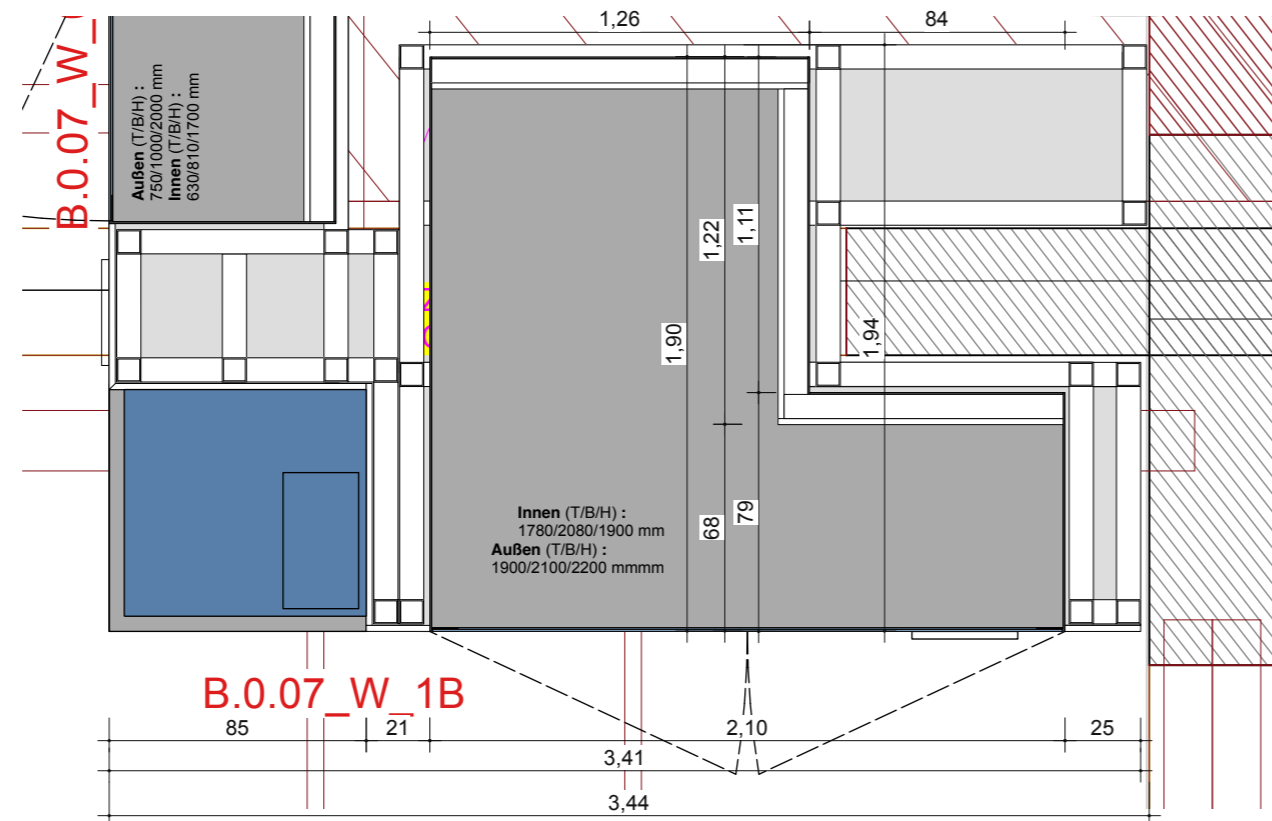
**Datum Aktuell** 01.07.2026

# 0.07 WAND ANSICHT 01 B "SICHTWEISEN"

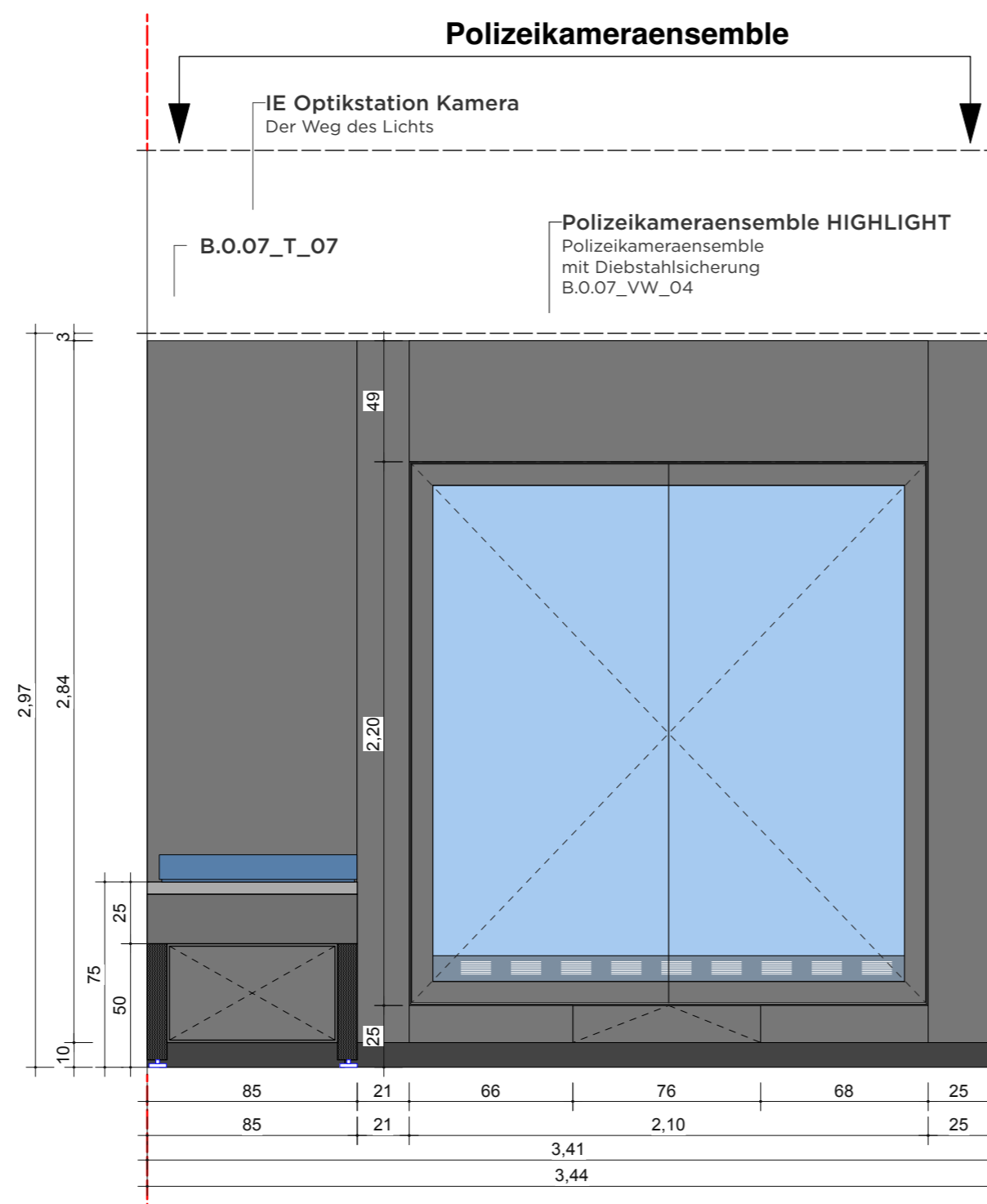
WANDABWICKLUNG



## GRUNDRISSAUSSCHNITT



## WANDANSICHT



**VORABZUG**

Index	Datum	Änderung
01	-	-
02	-	-
03	-	-
04	-	-
05	-	-
06	-	-

Sämtliche Maße sind von der ausführenden Firma vor Ort zu prüfen! Alle Dimensionierungen sind nach statischen Erfordernissen auszuführen!

**Bauvorhaben**  
D:O:M:

**Bauherr**  
Deutsches Optisches Museum  
-

**Gestaltung Ausstellung**

**Planungsphase**  
05 Ausführungsplanung

**Planinhalt**  
Wand Ansicht 01

**Plannummer**  
DOM\_P5\_SZ\_0.07\_WA\_01B

**Maßstab** 1:25 **Blattformat** DIN A2

**Mitarbeiter** - **Maßeinheit** cm

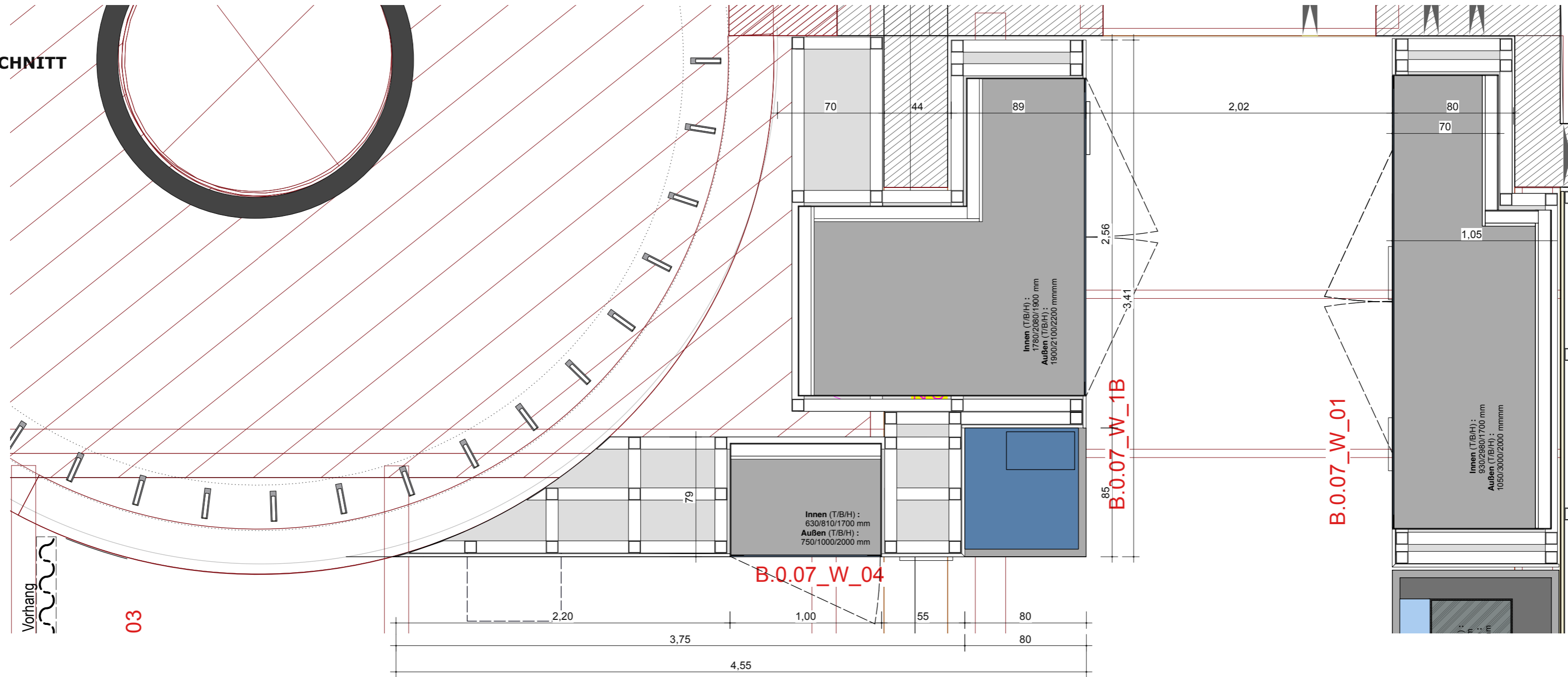
**Datum Erstellung** 20.10.2025

**Datum Aktuell** 01.07.2026

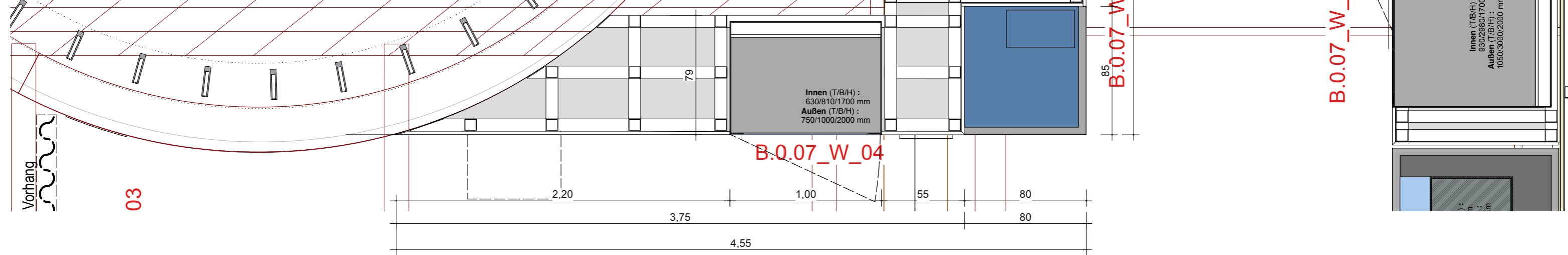
# 0.07 WAND ANSICHT 04 "SICHTWEISEN"

WANDABWICKLUNG

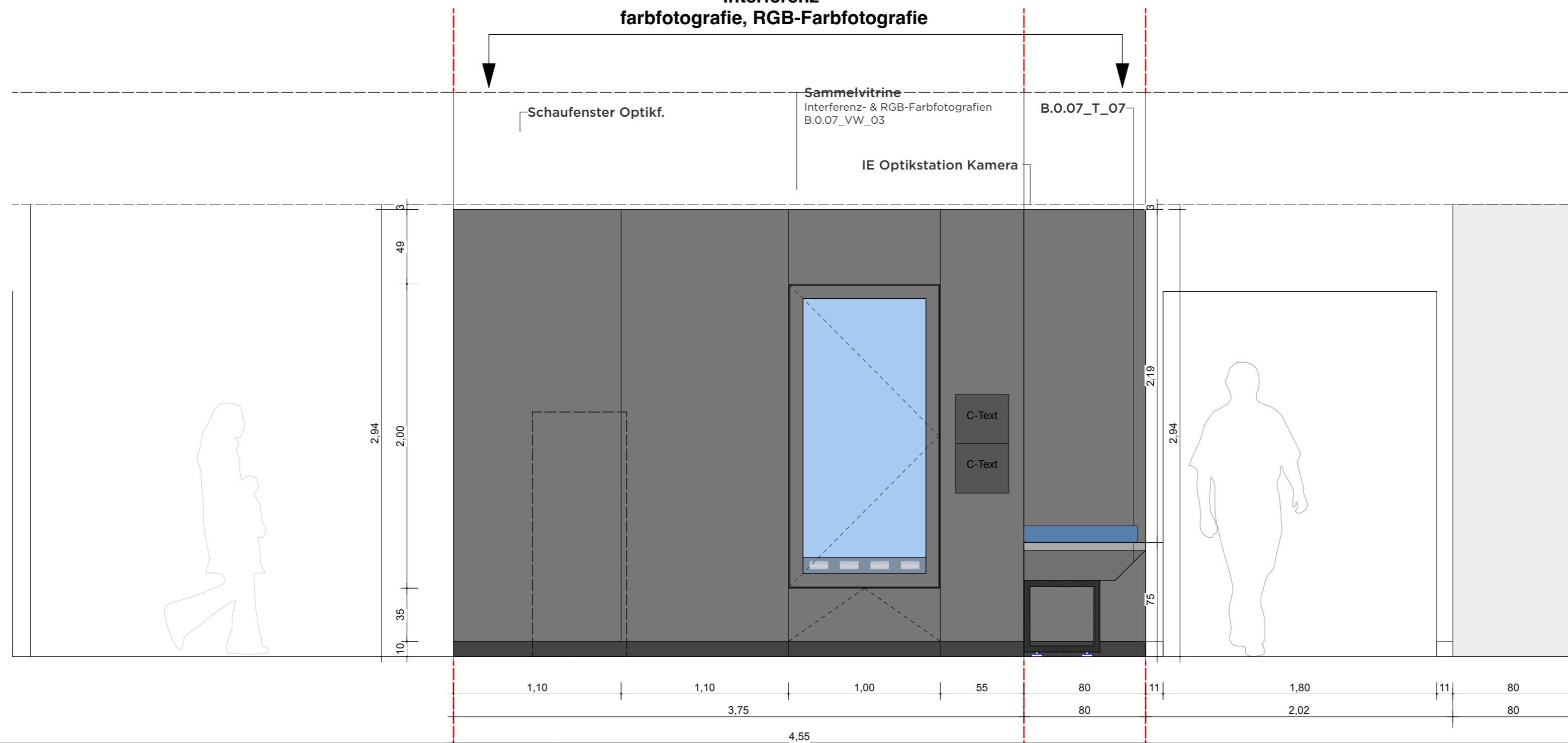
GRUNDRISSAUSSCHNITT



WANDANSICHT



Interferenz-  
farbfotografie, RGB-Farbfotografie



VORABZUG

Index	Datum	Änderung
01	-	-
02	-	-
03	-	-
04	-	-
05	-	-
06	-	-

Sämtliche Maße sind von der ausführenden Firma vor Ort zu prüfen! Alle Dimensionierungen sind nach statischen Erfordernissen auszuführen!

**Bauvorhaben**  
D:O:M:

**Bauherr**  
Deutsches Optisches Museum  
-

**Gestaltung Ausstellung**

**Planungsphase**  
05 Ausführungsplanung

**Planinhalt**  
Wand Ansicht 04

**Plannummer**  
DOM\_P5\_SZ\_0.07\_WA\_01C

**Maßstab** 1:25 **Blattformat** DIN A2

**Mitarbeiter** - **Maßeinheit** cm

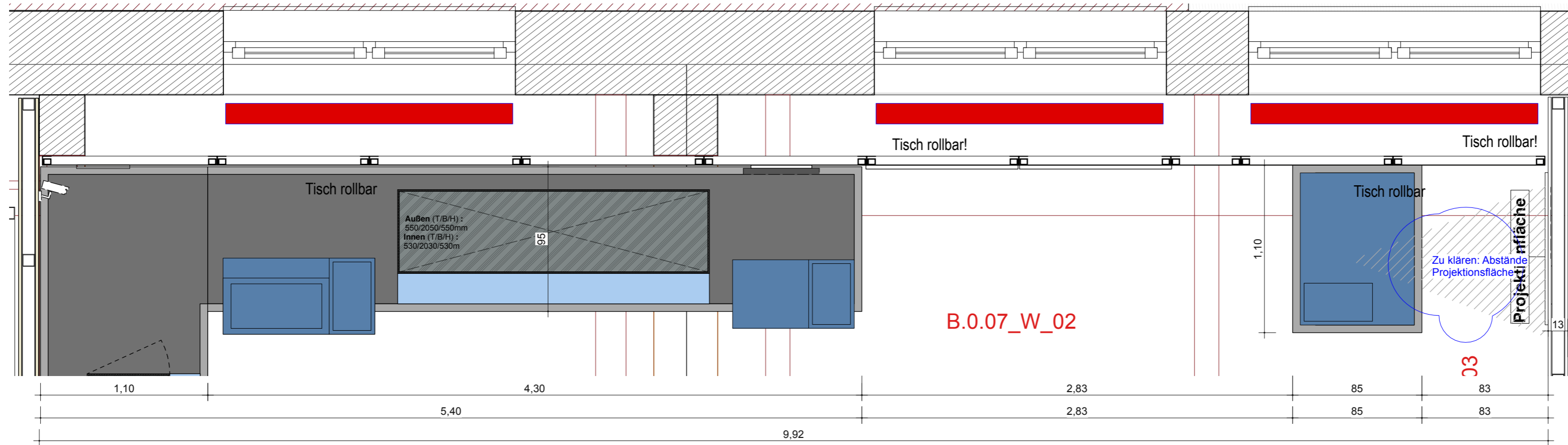
**Datum Erstellung** 20.10.2025

**Datum Aktuell** 01.07.2026

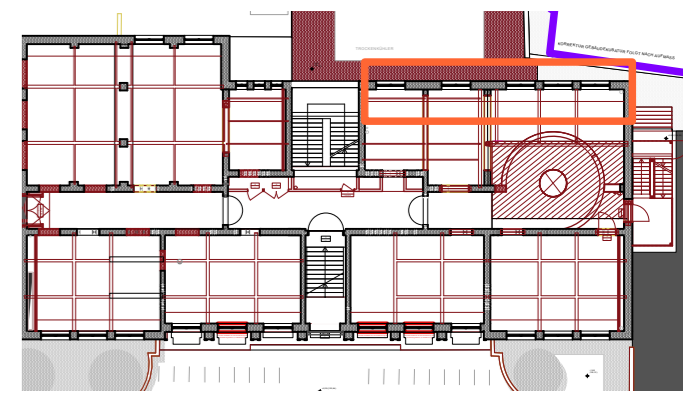
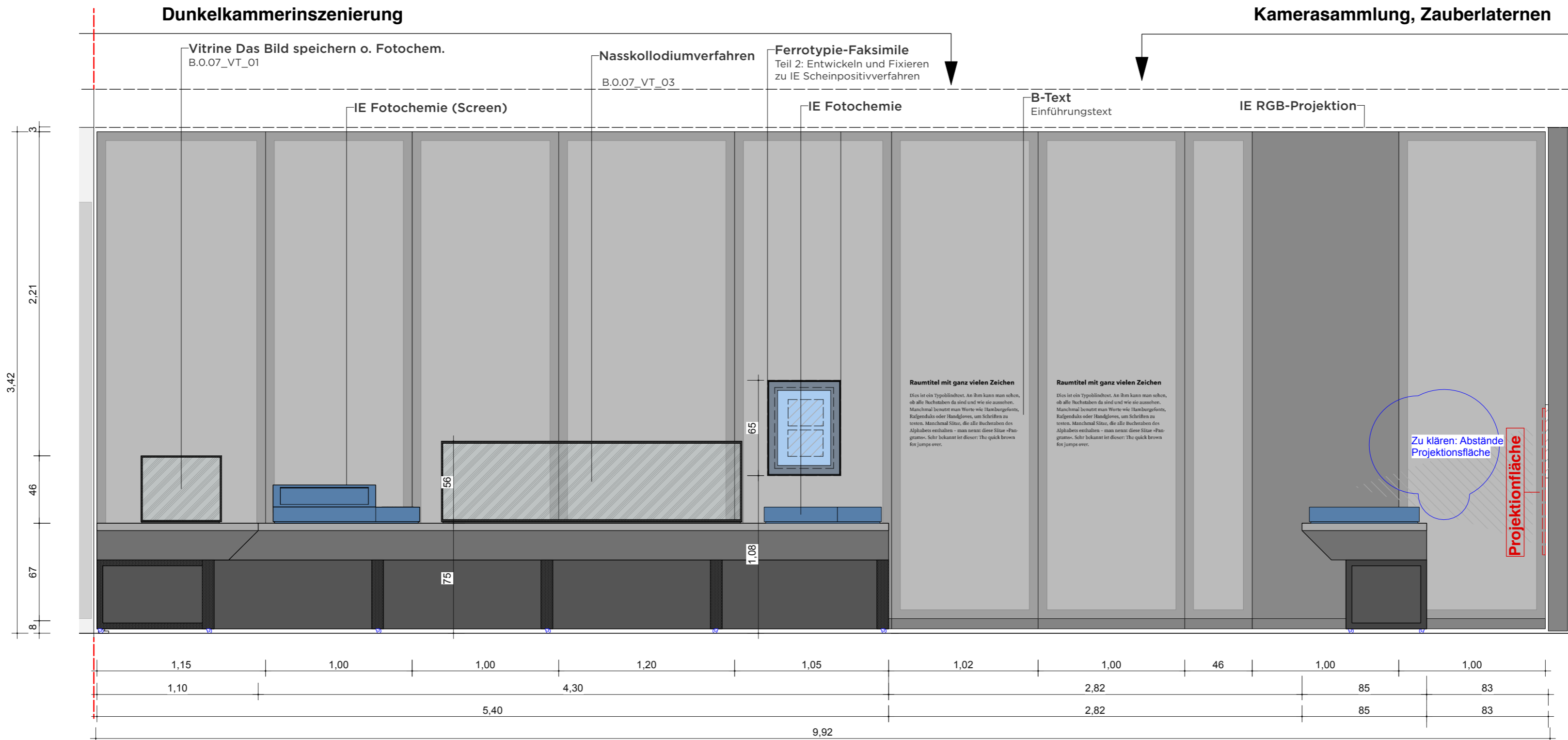
# 0.07 WAND ANSICHT 02 "SICHTWEISEN"

WANDABWICKLUNG

## GRUNDRISSAUSSCHNITT



## WANDANSICHT



**VORABZUG**

Index	Datum	Änderung
01	-	-
02	-	-
03	-	-
04	-	-
05	-	-
06	-	-

Sämtliche Maße sind von der ausführenden Firma vor Ort zu prüfen! Alle Dimensionierungen sind nach statischen Erfordernissen auszuführen!

**Bauvorhaben**  
D:O:M:  
**Bauherr**  
Deutsches Optisches Museum  
-

**Gestaltung Ausstellung**

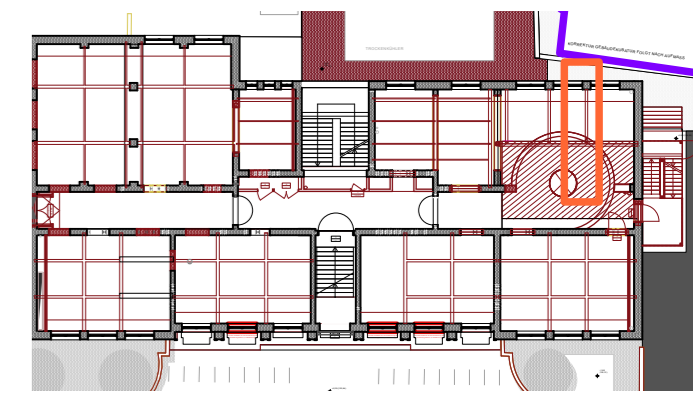
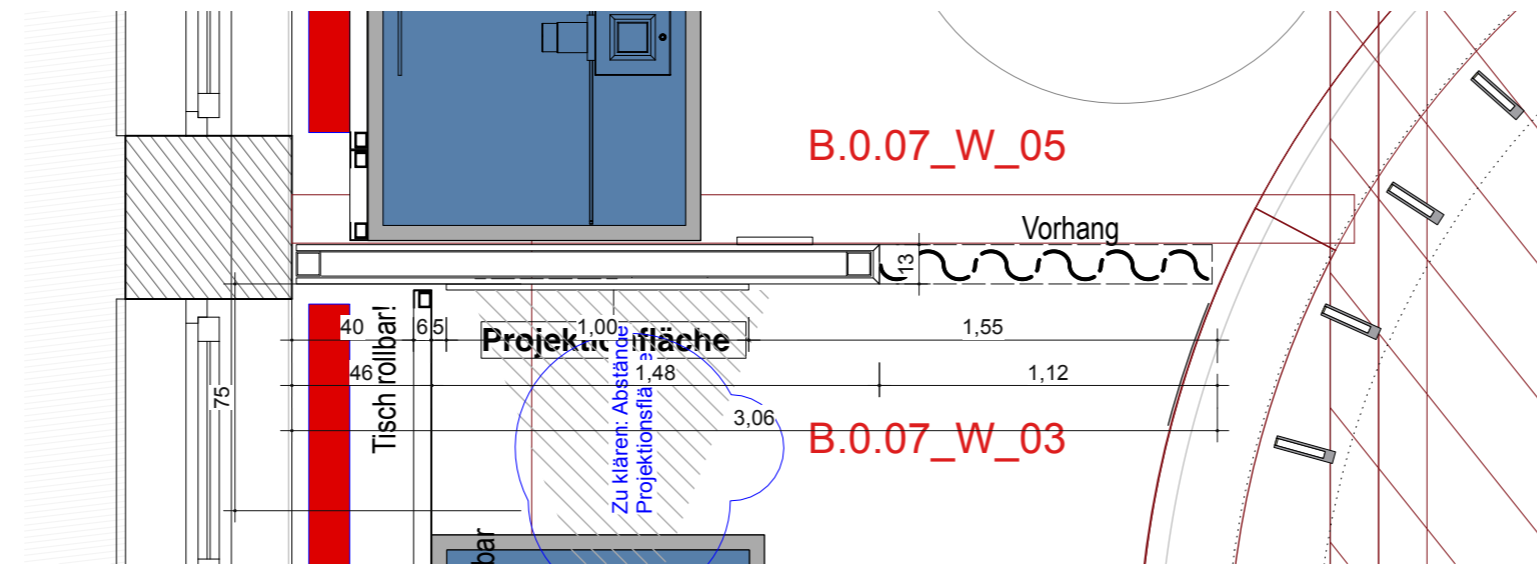
**Planungsphase**  
05 Ausführungsplanung  
**Planinhalt**  
Wand Ansicht 02  
**Plannummer**  
DOM\_P5\_SZ\_0.07\_WA\_02

Maßstab	1:25	Blattformat	DIN A2
Mitarbeiter	-	Maßeinheit	cm
Datum Erstellung	20.10.2025		
Datum Aktuell	01.07.2026		

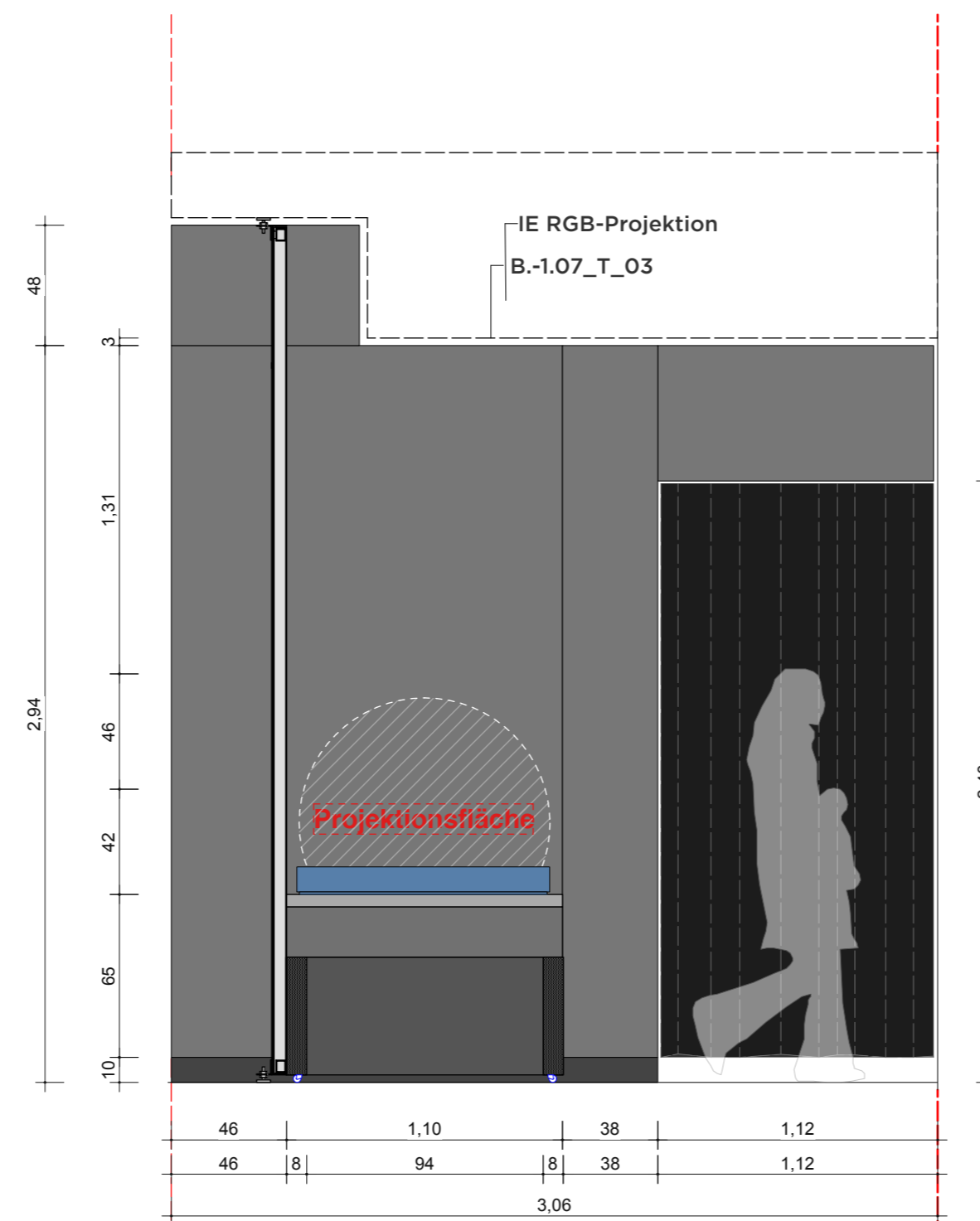
# 0.07 WAND ANSICHT 03 "SICHTWEISEN"

WANDABWICKLUNG

## GRUNDRISSAUSSCHNITT



## WANDANSICHT



### VORABZUG

Index	Datum	Änderung
01	-	-
02	-	-
03	-	-
04	-	-
05	-	-
06	-	-

Sämtliche Maße sind von der ausführenden Firma vor Ort zu prüfen! Alle Dimensionierungen sind nach statischen Erfordernissen auszuführen!

#### Bauvorhaben

D:O:M:

#### Bauherr

Deutsches Optisches Museum

-

#### Gestaltung Ausstellung

#### Planungsphase

05 Ausführungsplanung

#### Planinhalt

Wand Ansicht 03

#### Plannummer

DOM\_P5\_SZ\_0.07\_WA\_03

Maßstab 1:25 Blattformat DIN A2

Mitarbeiter - Maßeinheit cm

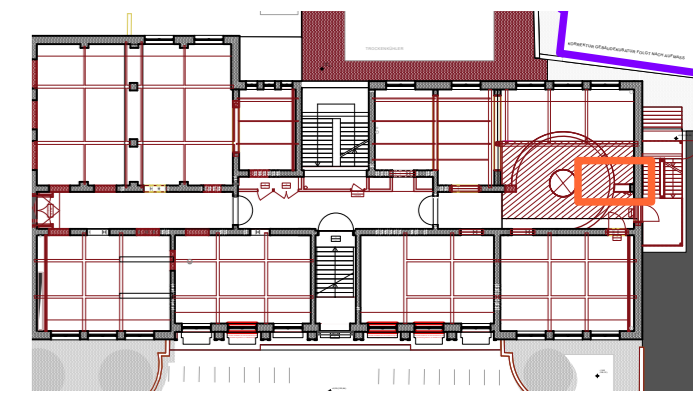
Datum Erstellung 20.10.2025

Datum Aktuell 01.07.2026

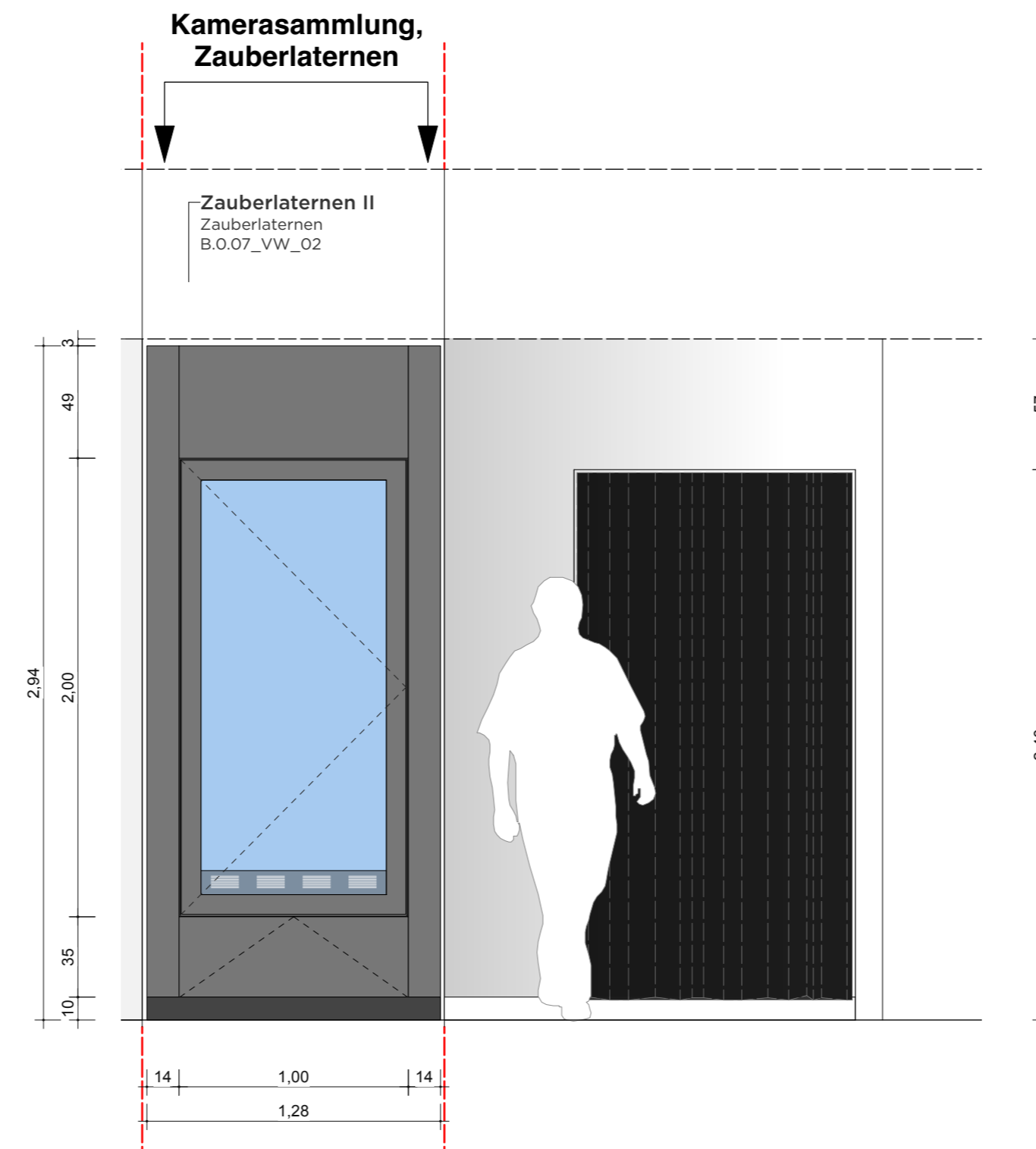
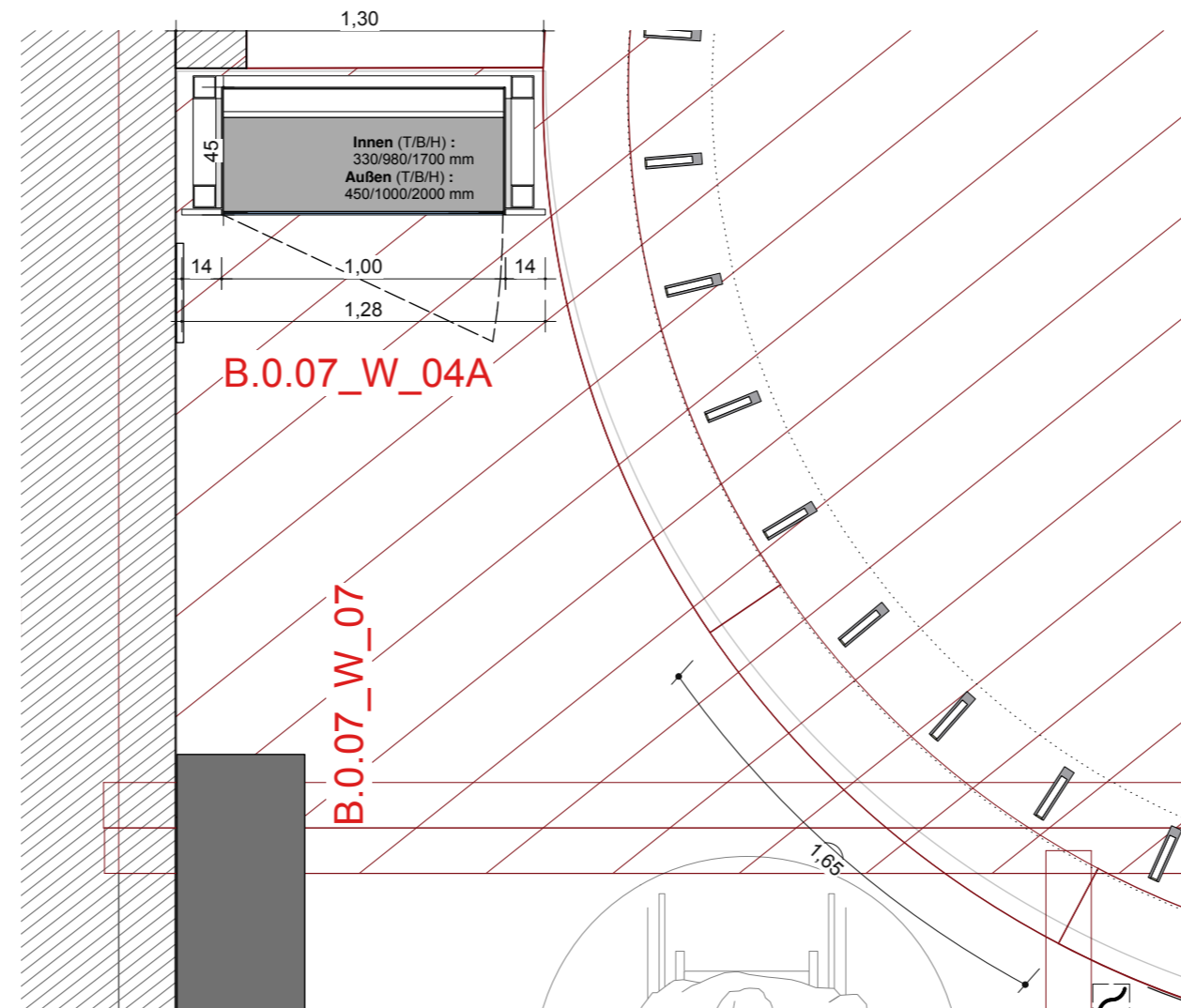
# 0.07 WAND ANSICHT 08 "SICHTWEISEN"

WANDABWICKLUNG

GRUNDRISSAUSSCHNITT



WANDANSICHT



**VORABZUG**

Index	Datum	Änderung
01	-	-
02	-	-
03	-	-
04	-	-
05	-	-
06	-	-

Sämtliche Maße sind von der ausführenden Firma vor Ort zu prüfen! Alle Dimensionierungen sind nach statischen Erfordernissen auszuführen!

**Bauvorhaben**  
D:O:M:

**Bauherr**  
Deutsches Optisches Museum  
-

**Gestaltung Ausstellung**

**Planungsphase**  
05 Ausführungsplanung

**Planinhalt**  
Wand Ansicht 08

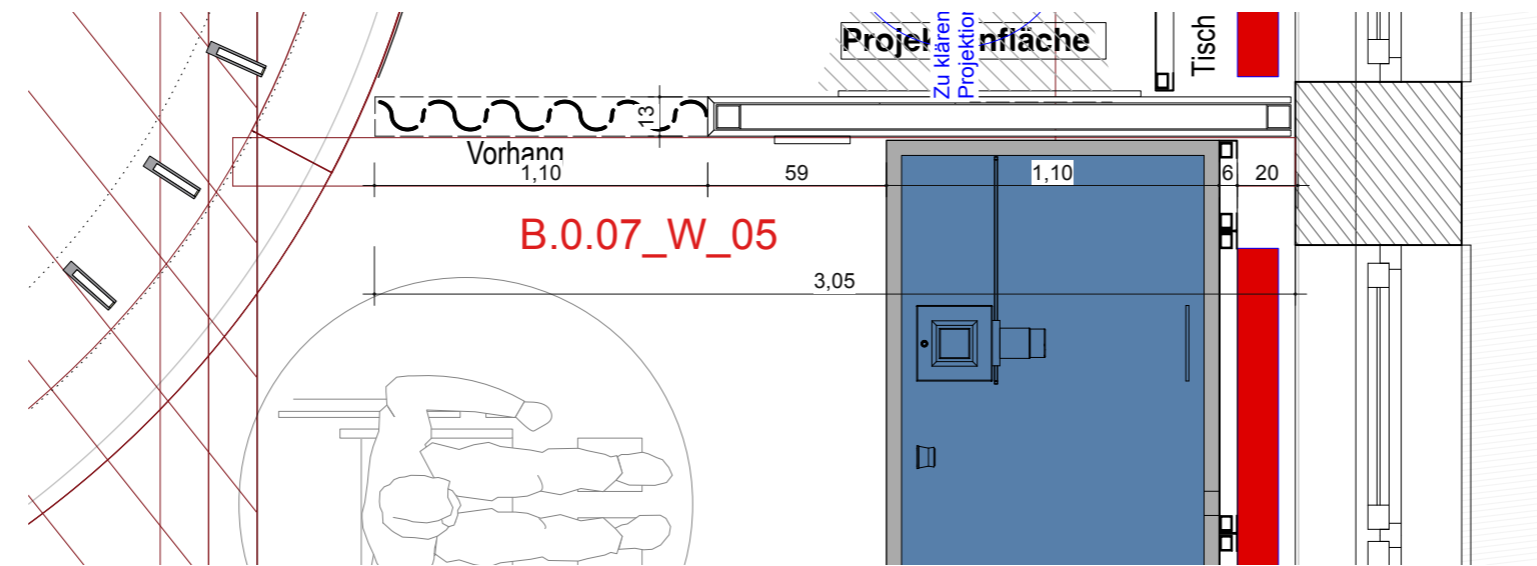
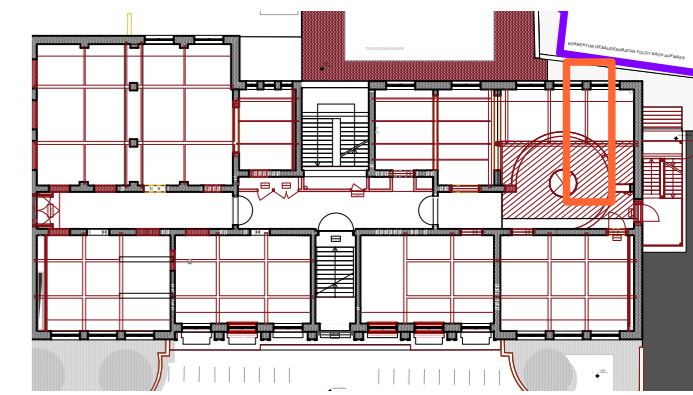
**Plannummer**  
DOM\_P5\_SZ\_0.07\_WA\_04A

<b>Maßstab</b>	1:25	<b>Blattformat</b>	DIN A2
<b>Mitarbeiter</b>	-	<b>Maßeinheit</b>	cm
<b>Datum Erstellung</b>	20.10.2025		
<b>Datum Aktuell</b>	01.07.2026		

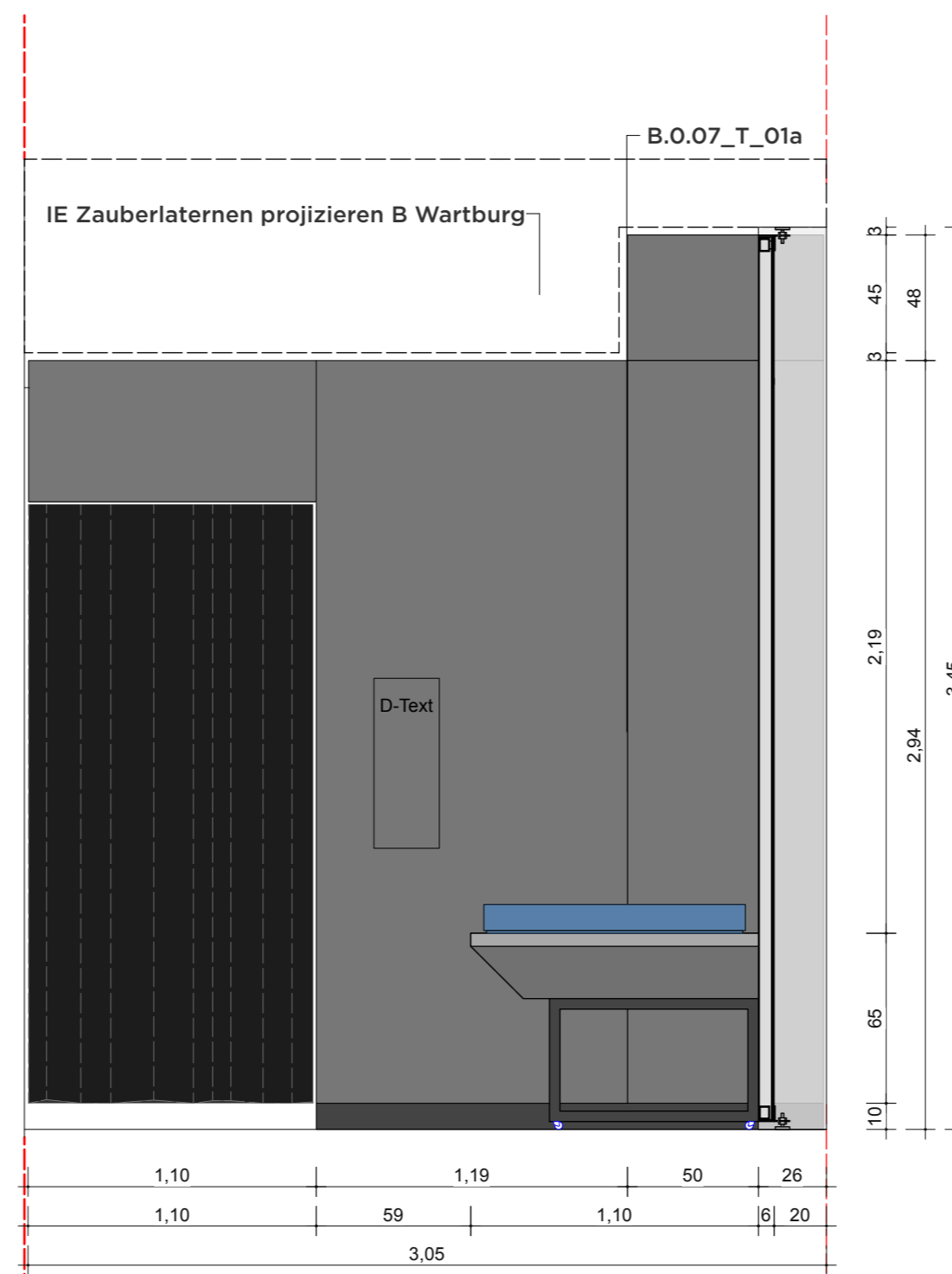
# 0.07 WAND ANSICHT 05 "SICHTWEISEN"

WANDABWICKLUNG

## GRUNDRISSAUSSCHNITT



## WANDANSICHT



**VORABZUG**

Index	Datum	Änderung
01	-	-
02	-	-
03	-	-
04	-	-
05	-	-
06	-	-

Sämtliche Maße sind von der ausführenden Firma vor Ort zu prüfen! Alle Dimensionierungen sind nach statischen Erfordernissen auszuführen!

**Bauvorhaben**  
D:O:M:

**Bauherr**  
Deutsches Optisches Museum  
-

**Gestaltung Ausstellung**

**Planungsphase**  
05 Ausführungsplanung

**Planinhalt**  
Wand Ansicht 05

**Plannummer**  
DOM\_P5\_SZ\_0.07\_WA\_05

**Maßstab** 1:25 **Blattformat** DIN A2

**Mitarbeiter** - **Maßeinheit** cm

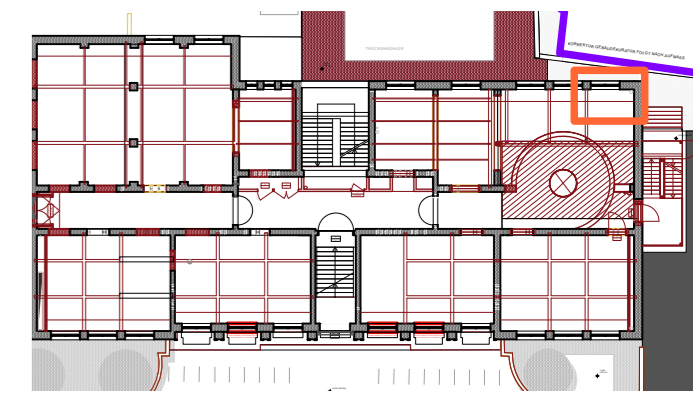
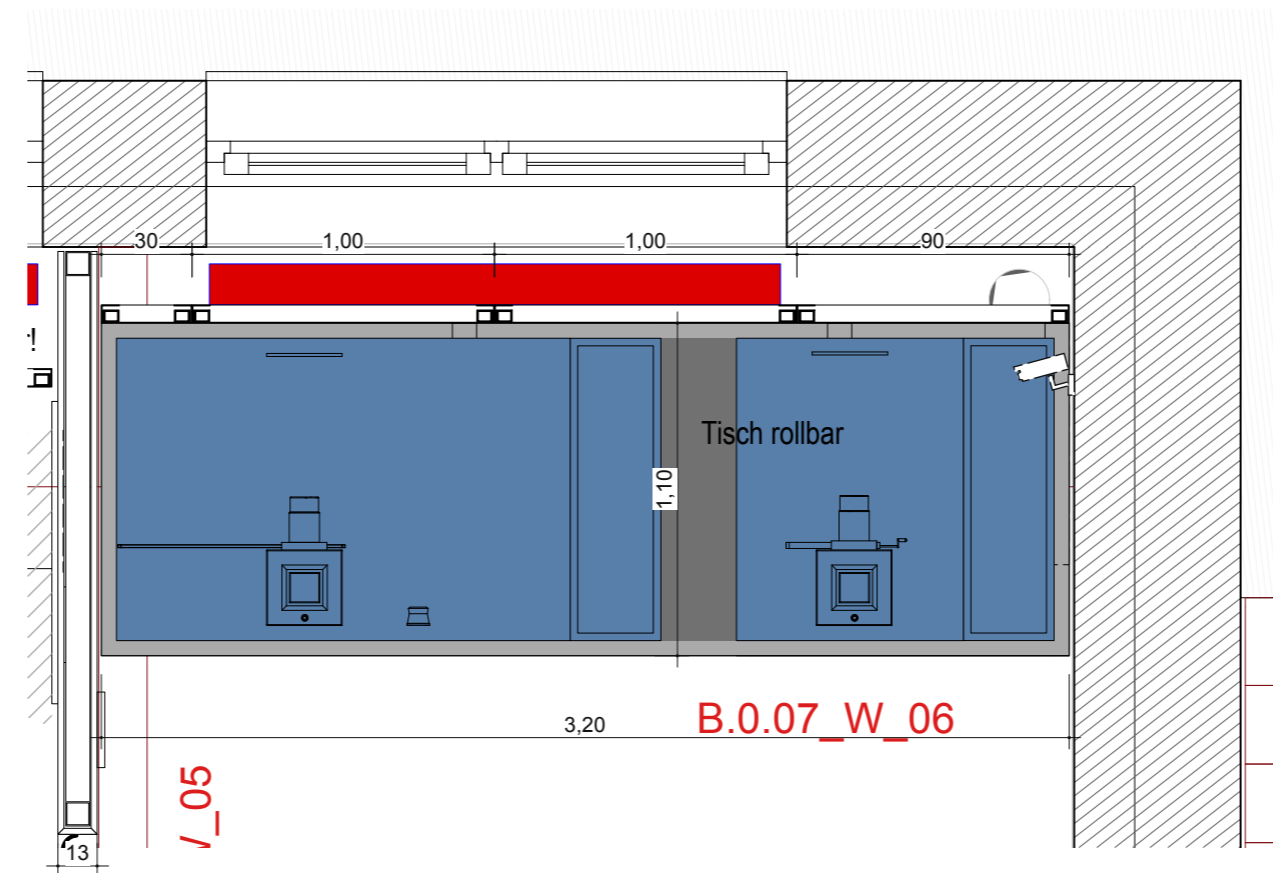
**Datum Erstellung** 20.10.2025

**Datum Aktuell** 01.07.2026

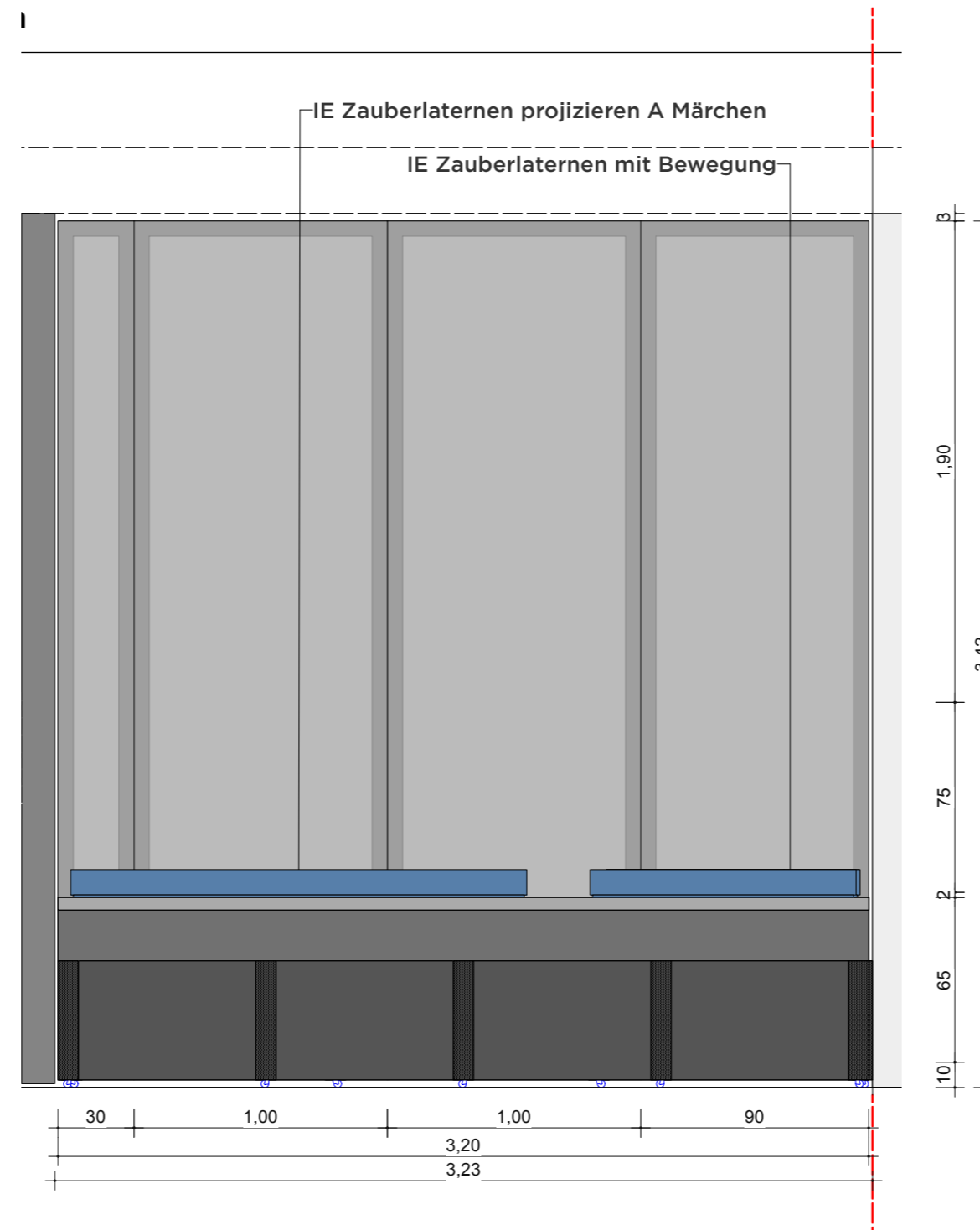
# 0.07 WAND ANSICHT 06 "SICHTWEISEN"

WANDABWICKLUNG

## GRUNDRISSAUSSCHNITT



## WANDANSICHT



**VORABZUG**

Index	Datum	Änderung
01	-	-
02	-	-
03	-	-
04	-	-
05	-	-
06	-	-

Sämtliche Maße sind von der ausführenden Firma vor Ort zu prüfen! Alle Dimensionierungen sind nach statischen Erfordernissen auszuführen!

**Bauvorhaben**  
D:O:M:

**Bauherr**  
Deutsches Optisches Museum  
-

**Gestaltung Ausstellung**

**Planungsphase**  
05 Ausführungsplanung

**Planinhalt**  
Wand Ansicht 06

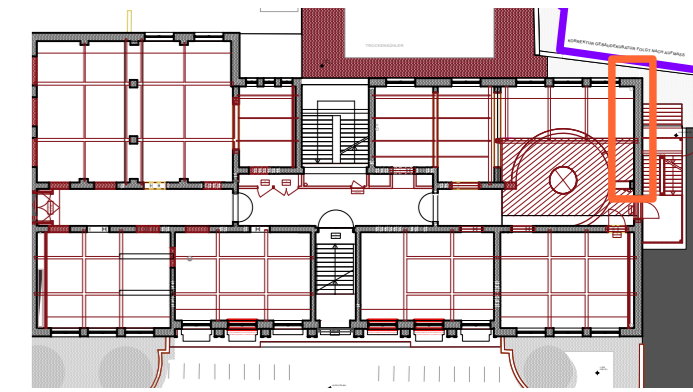
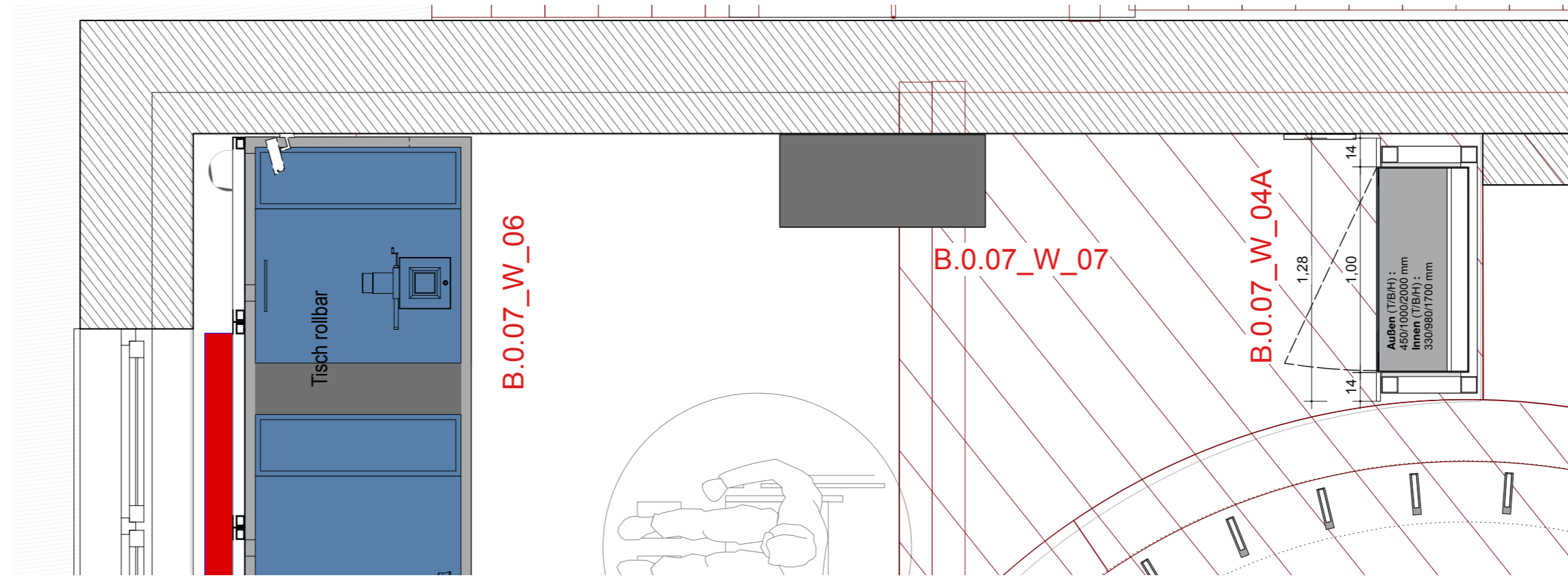
**Plannummer**  
DOM\_P5\_SZ\_0.07\_WA\_06

<b>Maßstab</b>	1:25	<b>Blattformat</b>	DIN A2
<b>Mitarbeiter</b>	-	<b>Maßeinheit</b>	cm
<b>Datum Erstellung</b>	20.10.2025		
<b>Datum Aktuell</b>	01.07.2026		

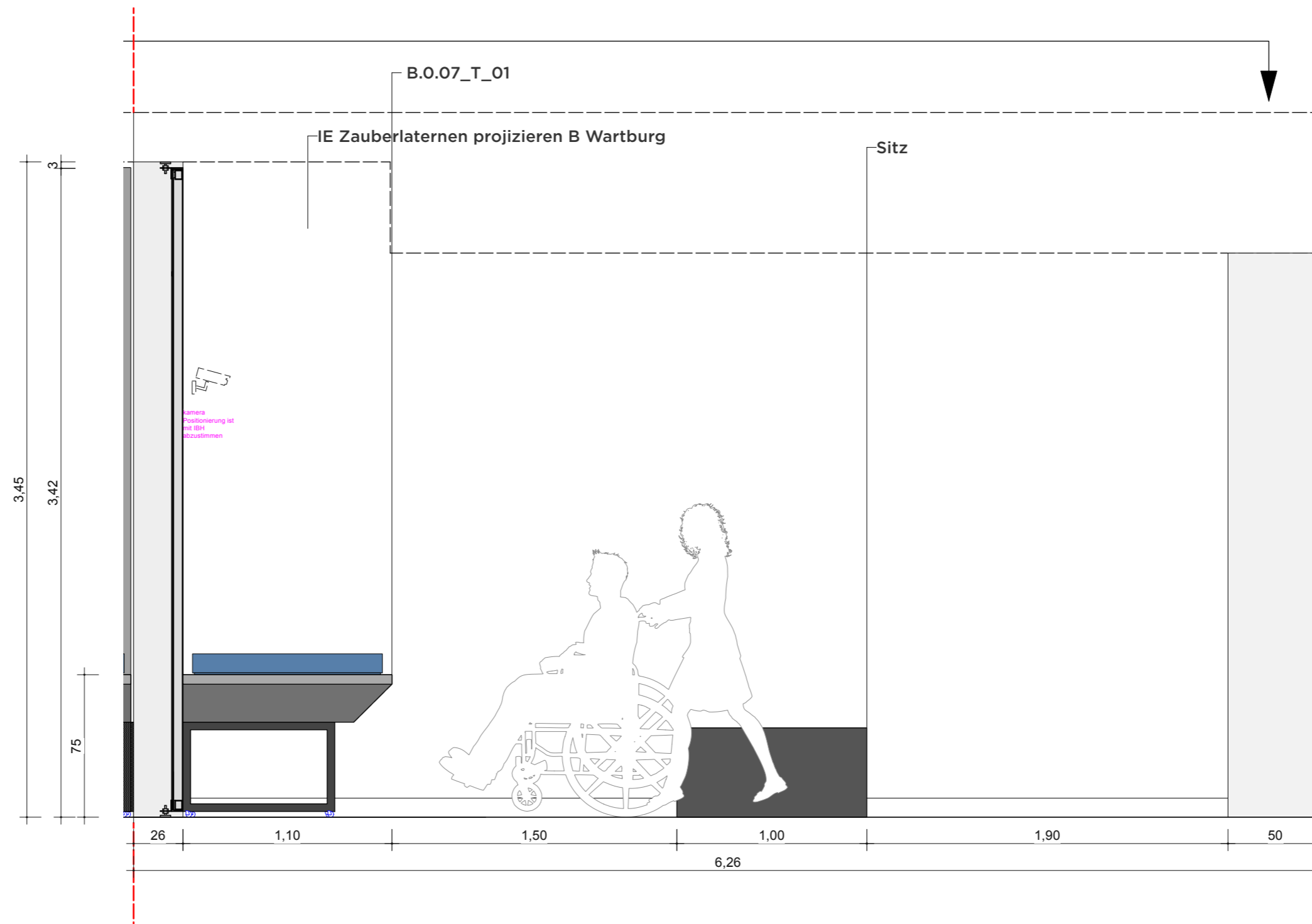
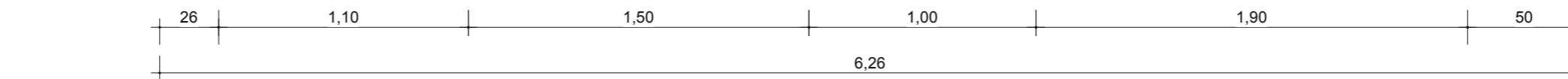
# 0.07 WAND ANSICHT 07 "SICHTWEISEN"

WANDABWICKLUNG

## GRUNDRISSAUSSCHNITT



## WANDANSICHT



**VORABZUG**

Index	Datum	Änderung
01	-	-
02	-	-
03	-	-
04	-	-
05	-	-
06	-	-

Sämtliche Maße sind von der ausführenden Firma vor Ort zu prüfen! Alle Dimensionierungen sind nach statischen Erfordernissen auszuführen!

**Bauvorhaben**  
D:O:M:

**Bauherr**  
Deutsches Optisches Museum  
-

**Gestaltung Ausstellung**

**Planungsphase**  
05 Ausführungsplanung

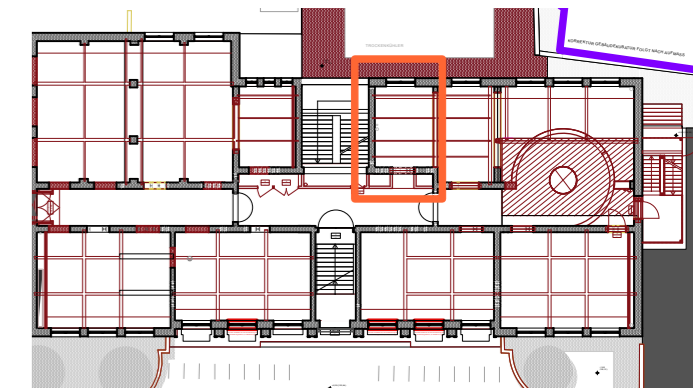
**Planinhalt**  
Wand Ansicht 07

**Plannummer**  
DOM\_P5\_SZ\_0.07\_WA\_07

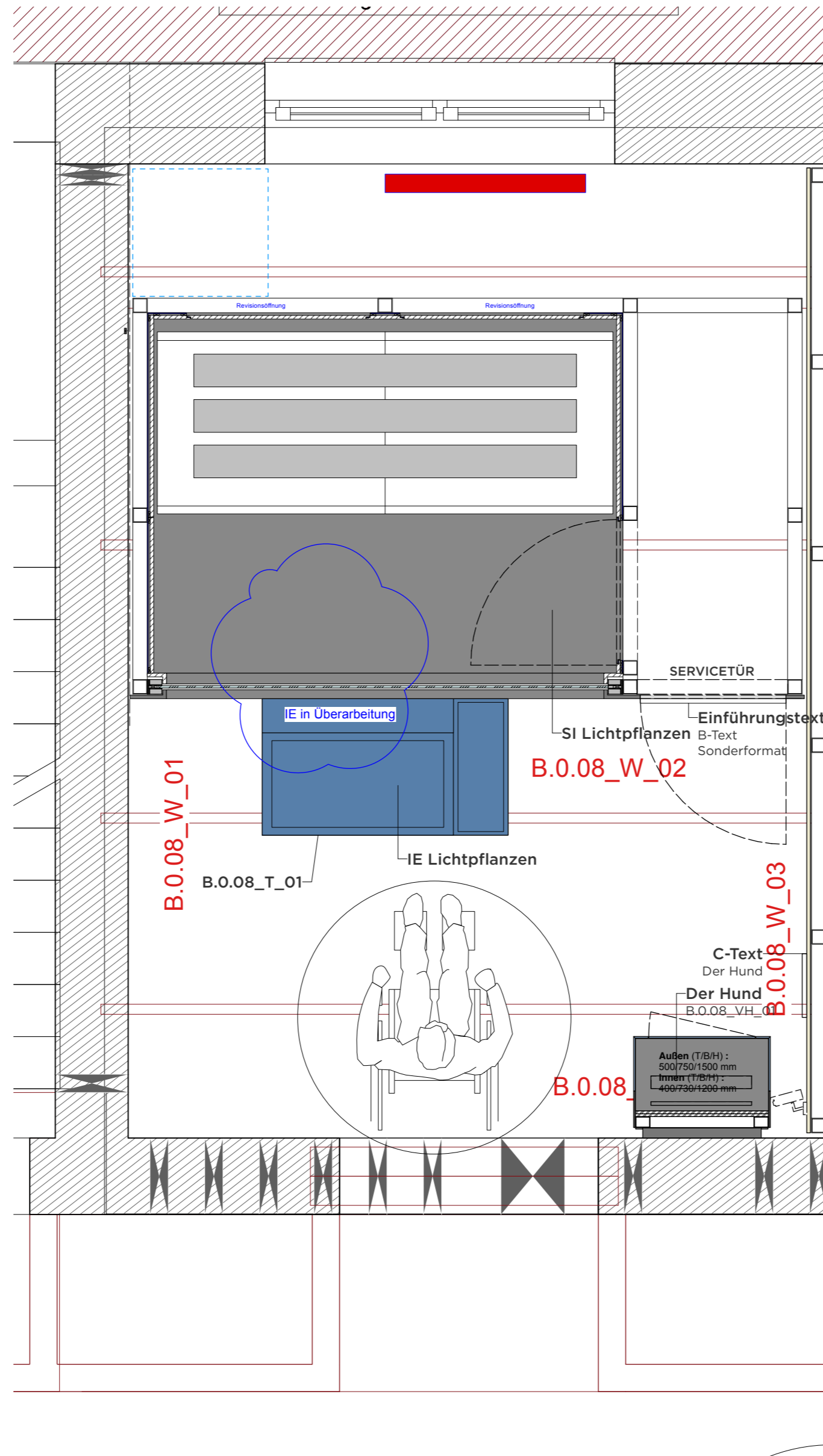
<b>Maßstab</b>	1:25	<b>Blattformat</b>	DIN A2
<b>Mitarbeiter</b>	-	<b>Maßeinheit</b>	cm
<b>Datum Erstellung</b>	20.10.2025		
<b>Datum Aktuell</b>	01.07.2026		

# 0.08 GRUNDRISS "SEHEN UND GESEHEN WERDEN"

GRUNDRISS



GRUNDRISS



**VORABZUG**

Index	Datum	Änderung
01	-	-
02	-	-
03	-	-
04	-	-
05	-	-
06	-	-

Sämtliche Maße sind von der ausführenden Firma vor Ort zu prüfen! Alle Dimensionierungen sind nach statischen Erfordernissen auszuführen!

**Bauvorhaben**  
D:O:M:

**Bauherr**  
Deutsches Optisches Museum  
-

**Gestaltung Ausstellung**

**Planungsphase**  
05 Ausführungsplanung

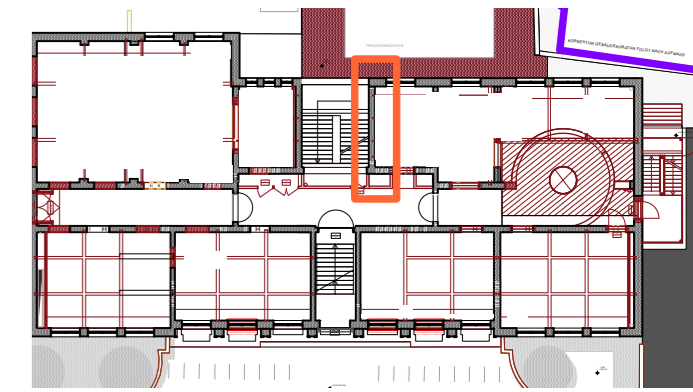
**Planinhalt**  
Grundriss Sichtweisen

**Plannummer**  
DOM\_P5\_SZ\_0.08\_GR\_01

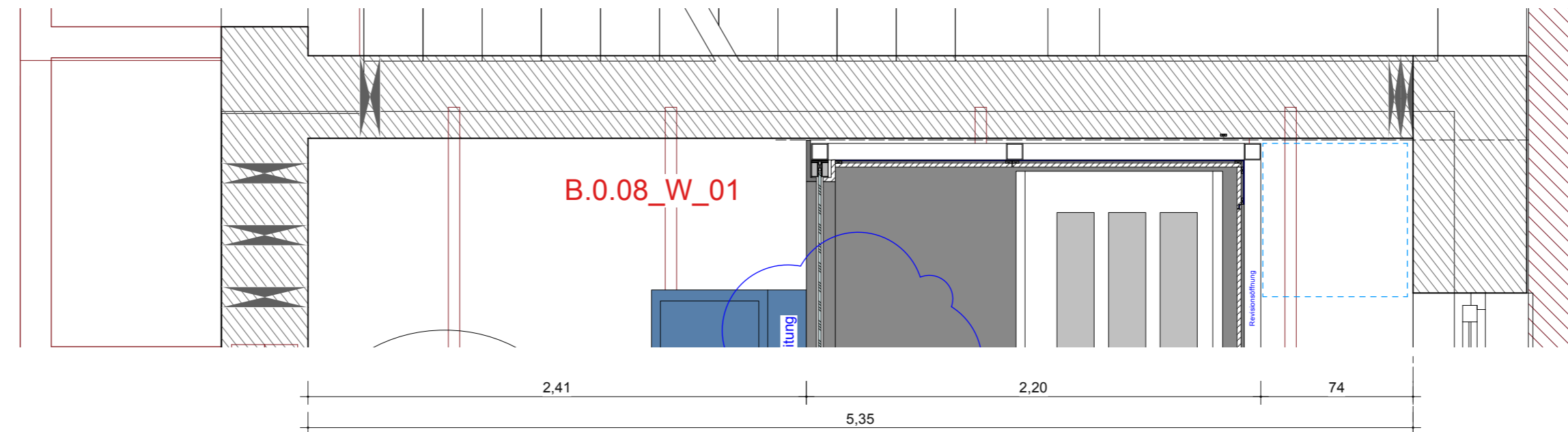
<b>Maßstab</b>	1:25	<b>Blattformat</b>	DIN A2
<b>Mitarbeiter</b>	-	<b>Maßeinheit</b>	cm
<b>Datum Erstellung</b>	20.10.2025		
<b>Datum Aktuell</b>	01.07.2026		

# 0.08 WAND ANSICHT 01 "SEHEN UND GESEHEN WERDEN"

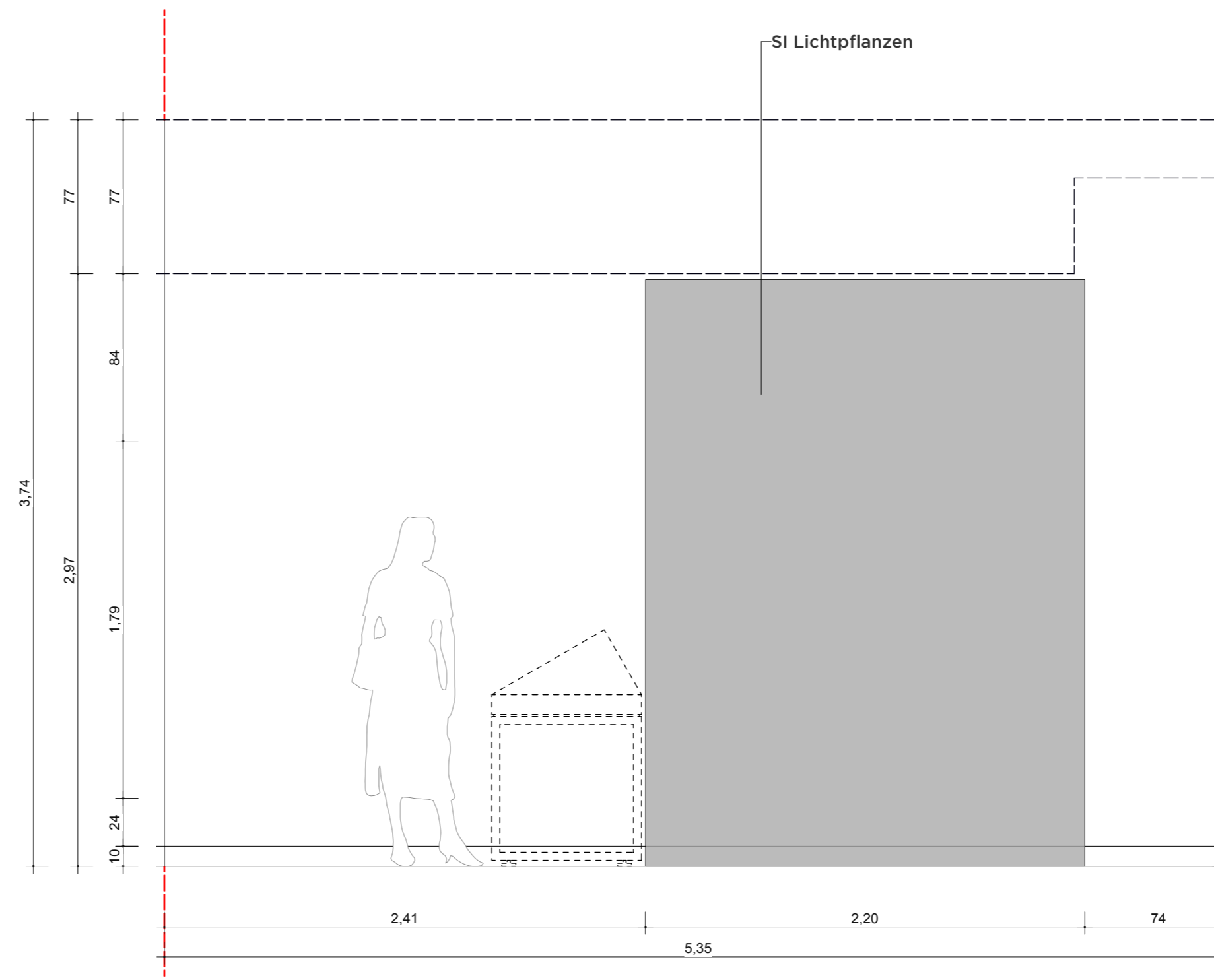
WANDABWICKLUNG



## GRUNDRISSAUSSCHNITT



## WANDANSICHT



**VORABZUG**

Index	Datum	Änderung
01	-	-
02	-	-
03	-	-
04	-	-
05	-	-
06	-	-

Sämtliche Maße sind von der ausführenden Firma vor Ort zu prüfen! Alle Dimensionierungen sind nach statischen Erfordernissen auszuführen!

**Bauvorhaben**  
D:O:M:

**Bauherr**  
Deutsches Optisches Museum  
-

**Gestaltung Ausstellung**

**Planungsphase**  
05 Ausführungsplanung

**Planinhalt**  
Wand Ansicht 01

**Plannummer**  
DOM\_P5\_SZ\_0.08\_WA\_01

**Maßstab** 1:25 **Blattformat** DIN A2

**Mitarbeiter** - **Maßeinheit** cm

**Datum Erstellung** 20.10.2025


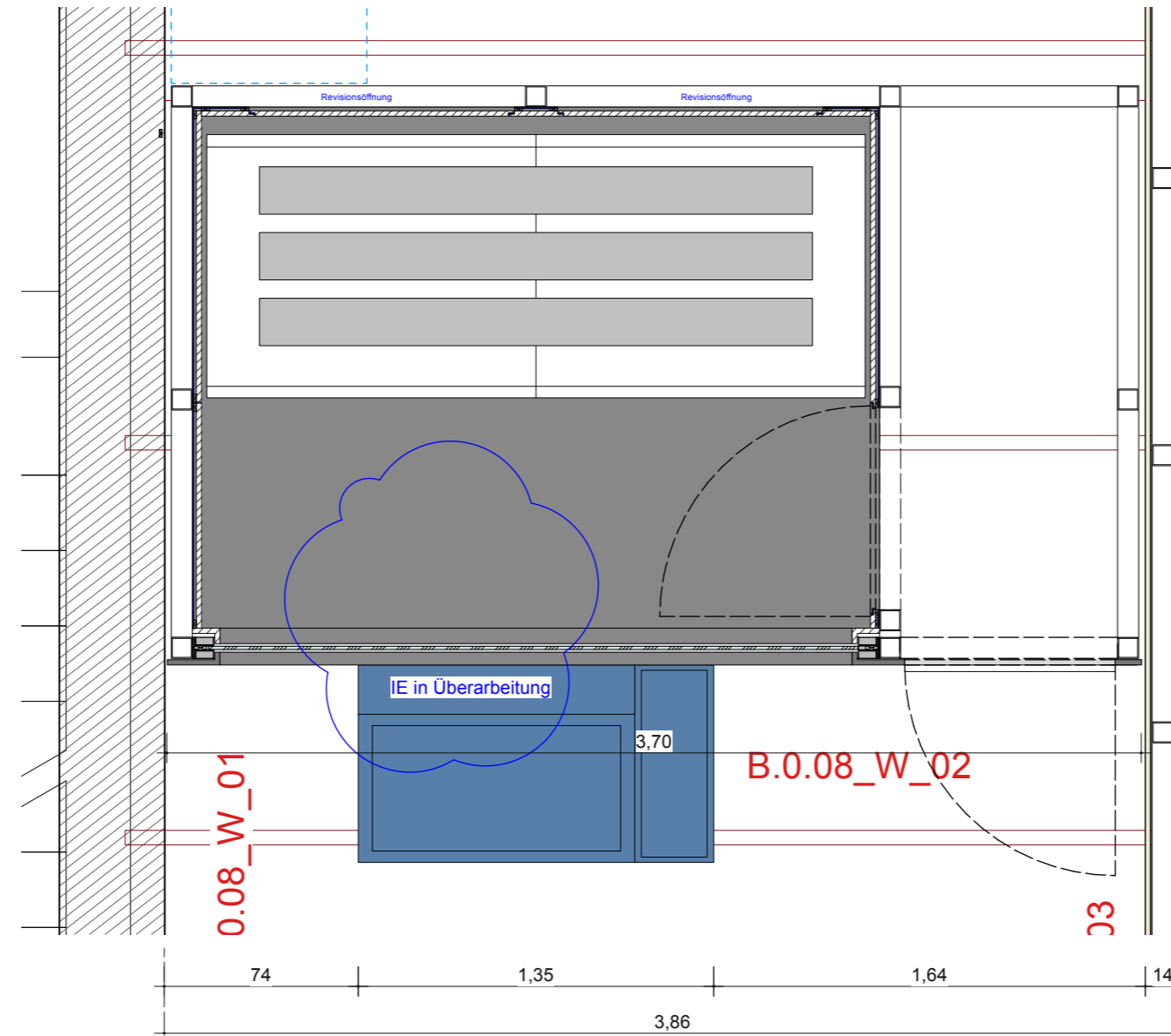
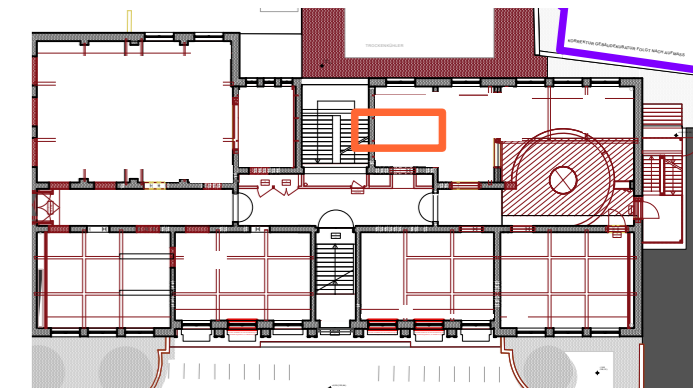
**Datum Aktuell** 01.07.2026

# 0.08 WAND ANSICHT 02 "SEHEN UND GESEHEN WERDEN"

WANDABWICKLUNG

GRUNDRISSAUSSCHNITT

WANDANSICHT



**VORABZUG**

Index	Datum	Änderung
01	-	-
02	-	-
03	-	-
04	-	-
05	-	-
06	-	-

Sämtliche Maße sind von der ausführenden Firma vor Ort zu prüfen! Alle Dimensionierungen sind nach statischen Erfordernissen auszuführen!

**Bauvorhaben**  
D:O:M:  
**Bauherr**  
Deutsches Optisches Museum  
-

**Gestaltung Ausstellung**

**Planungsphase**  
05 Ausführungsplanung

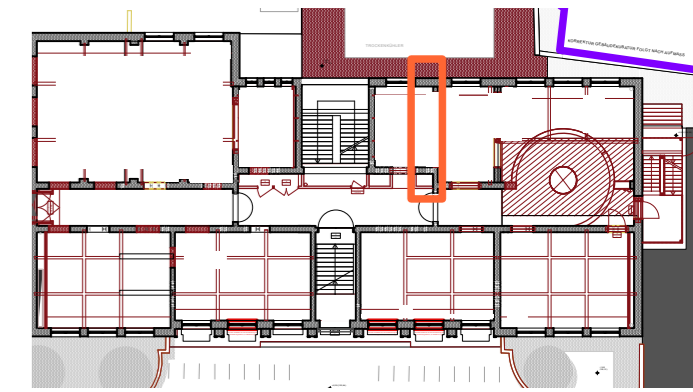
**Planinhalt**  
Wand Ansicht 02

**Plannummer**  
DOM\_P5\_SZ\_0.08\_WA\_02

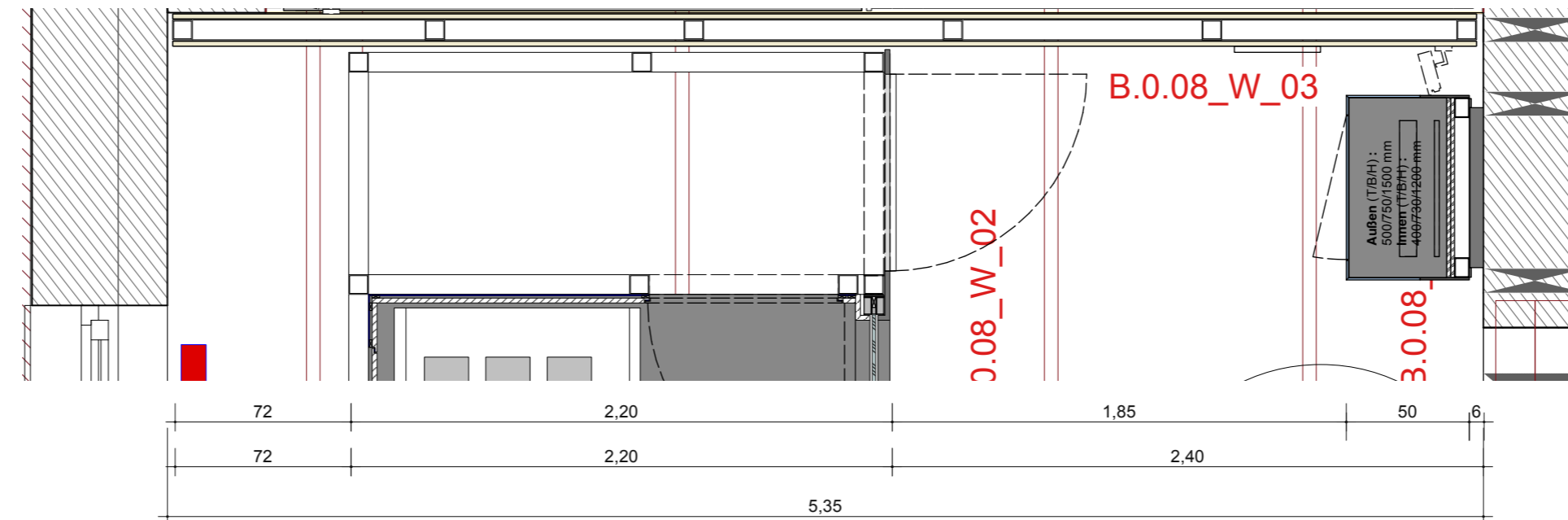
<b>Maßstab</b>	1:25	<b>Blattformat</b>	DIN A2
<b>Mitarbeiter</b>	-	<b>Maßeinheit</b>	cm
<b>Datum Erstellung</b>	20.10.2025		
<b>Datum Aktuell</b>	01.07.2026		

# 0.08 WAND ANSICHT 03 "SEHEN UND GESEHEN WERDEN"

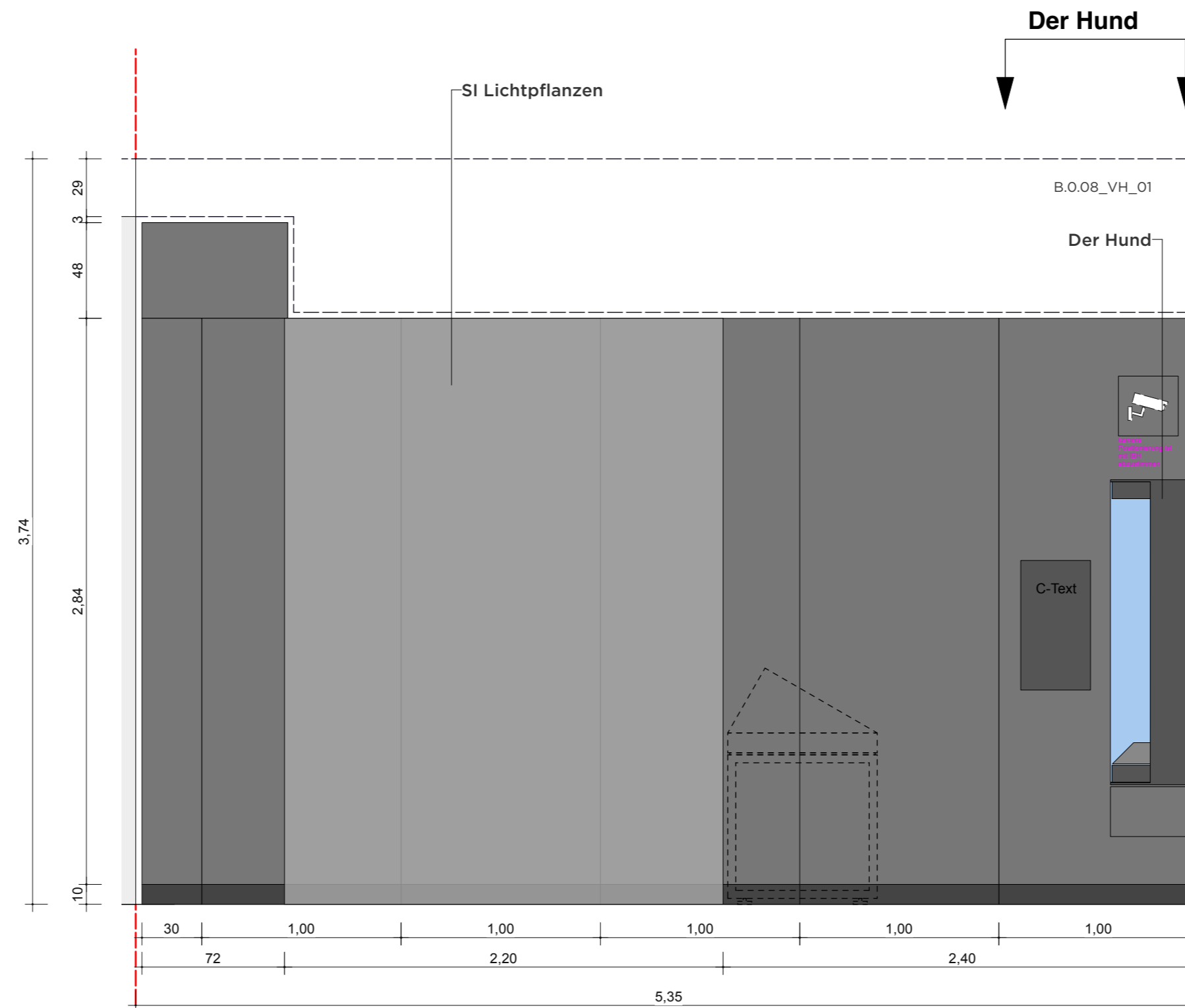
WANDABWICKLUNG



## GRUNDRISSAUSSCHNITT



## WANDANSICHT



**VORABZUG**

Index	Datum	Änderung
01	-	-
02	-	-
03	-	-
04	-	-
05	-	-
06	-	-

Sämtliche Maße sind von der ausführenden Firma vor Ort zu prüfen! Alle Dimensionierungen sind nach statischen Erfordernissen auszuführen!

**Bauvorhaben**  
D:O:M:

**Bauherr**  
Deutsches Optisches Museum  
-

**Gestaltung Ausstellung**

**Planungsphase**  
05 Ausführungsplanung

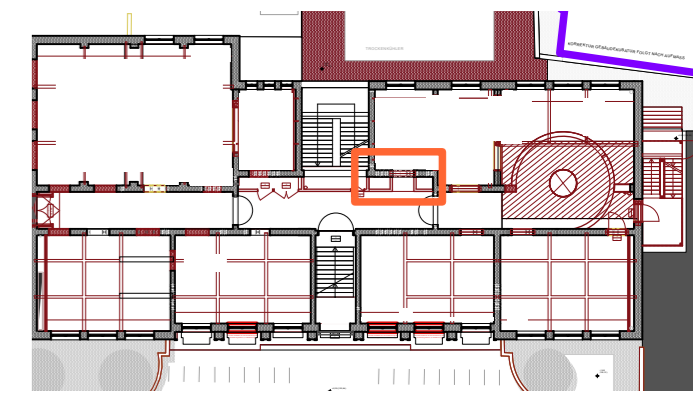
**Planinhalt**  
Wand Ansicht 03

**Plannummer**  
DOM\_P5\_SZ\_0.08\_WA\_03

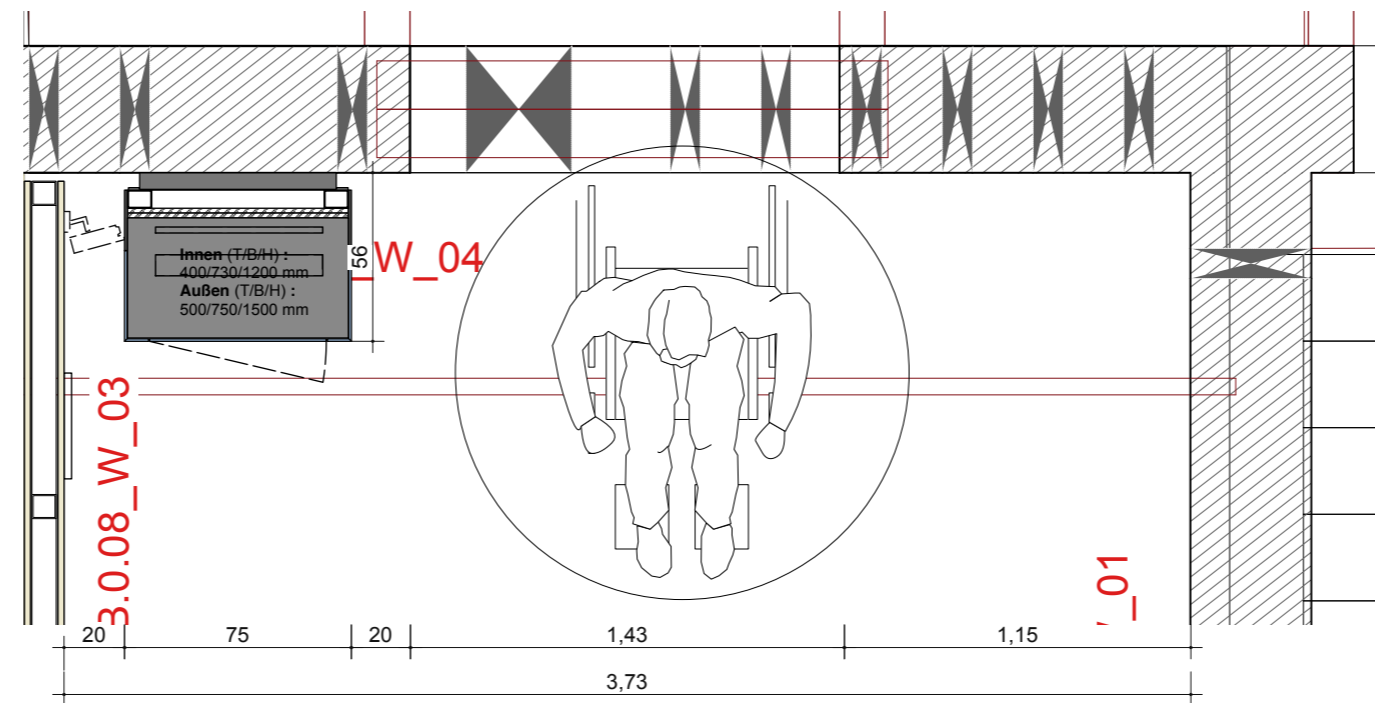
<b>Maßstab</b>	1:25	<b>Blattformat</b>	DIN A2
<b>Mitarbeiter</b>	-	<b>Maßeinheit</b>	cm
<b>Datum Erstellung</b>	20.10.2025		
<b>Datum Aktuell</b>	01.07.2026		

# 0.08 WAND ANSICHT 04 "SEHEN UND GESEHEN WERDEN"

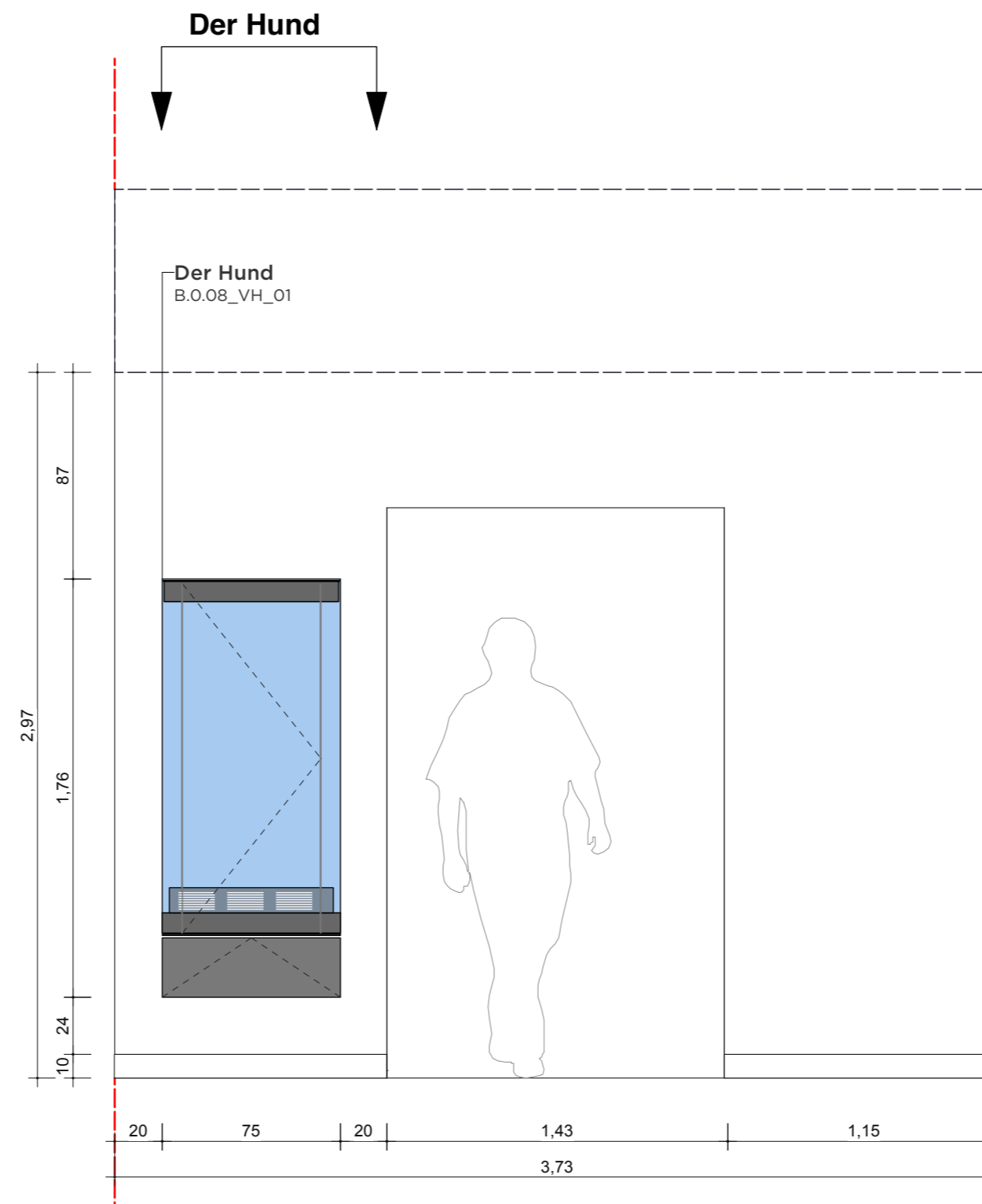
WANDABWICKLUNG



## GRUNDRISSAUSSCHNITT



## WANDANSICHT



**VORABZUG**

Index	Datum	Änderung
01	-	-
02	-	-
03	-	-
04	-	-
05	-	-
06	-	-

Sämtliche Maße sind von der ausführenden Firma vor Ort zu prüfen! Alle Dimensionierungen sind nach statischen Erfordernissen auszuführen!

**Bauvorhaben**  
D:O:M:

**Bauherr**  
Deutsches Optisches Museum  
-

**Gestaltung Ausstellung**

**Planungsphase**  
05 Ausführungsplanung

**Planinhalt**  
Wand Ansicht 04

**Plannummer**  
DOM\_P5\_SZ\_0.08\_WA\_04

**Maßstab** 1:25 **Blattformat** DIN A2

**Mitarbeiter** - **Maßeinheit** cm

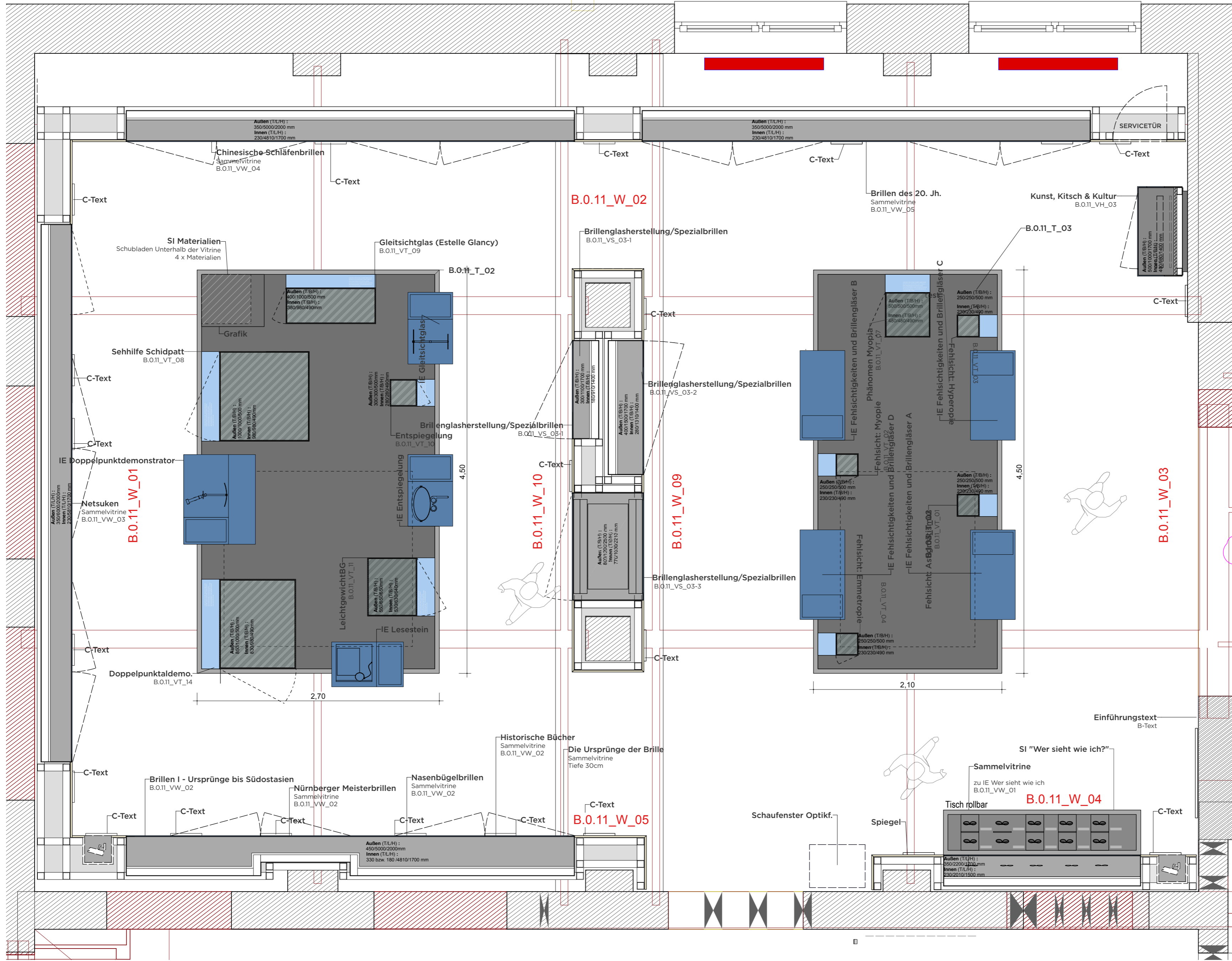
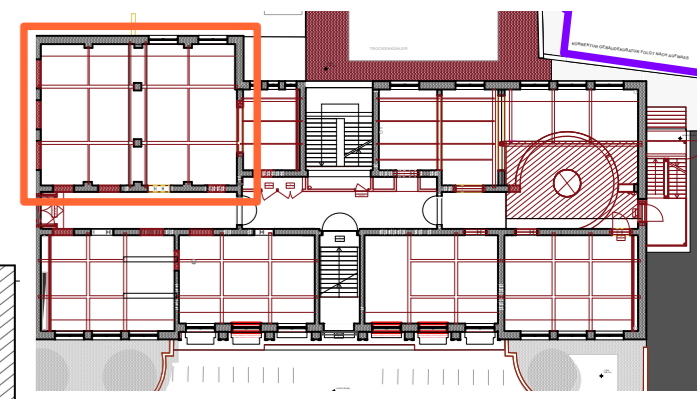
**Datum Erstellung** 20.10.2025

**Datum Aktuell** 01.07.2026

# 0.11 GRUNDRISS 01 "SEHVERMÖGEN"

GRUNDRISS

GRUNDRISS



**VORABZUG**

Index	Datum	Änderung
01	-	-
02	-	-
03	-	-
04	-	-
05	-	-
06	-	-

Sämtliche Maße sind von der ausführenden Firma vor Ort zu prüfen! Alle Dimensionierungen sind nach statischen Erfordernissen auszuführen!

**Bauvorhaben**  
D:O:M:

**Bauherr**  
Deutsches Optisches Museum  
-

**Gestaltung Ausstellung**

**Planungsphase**  
05 Ausführungsplanung

**Planinhalt**  
Grundriss Sehvermögen

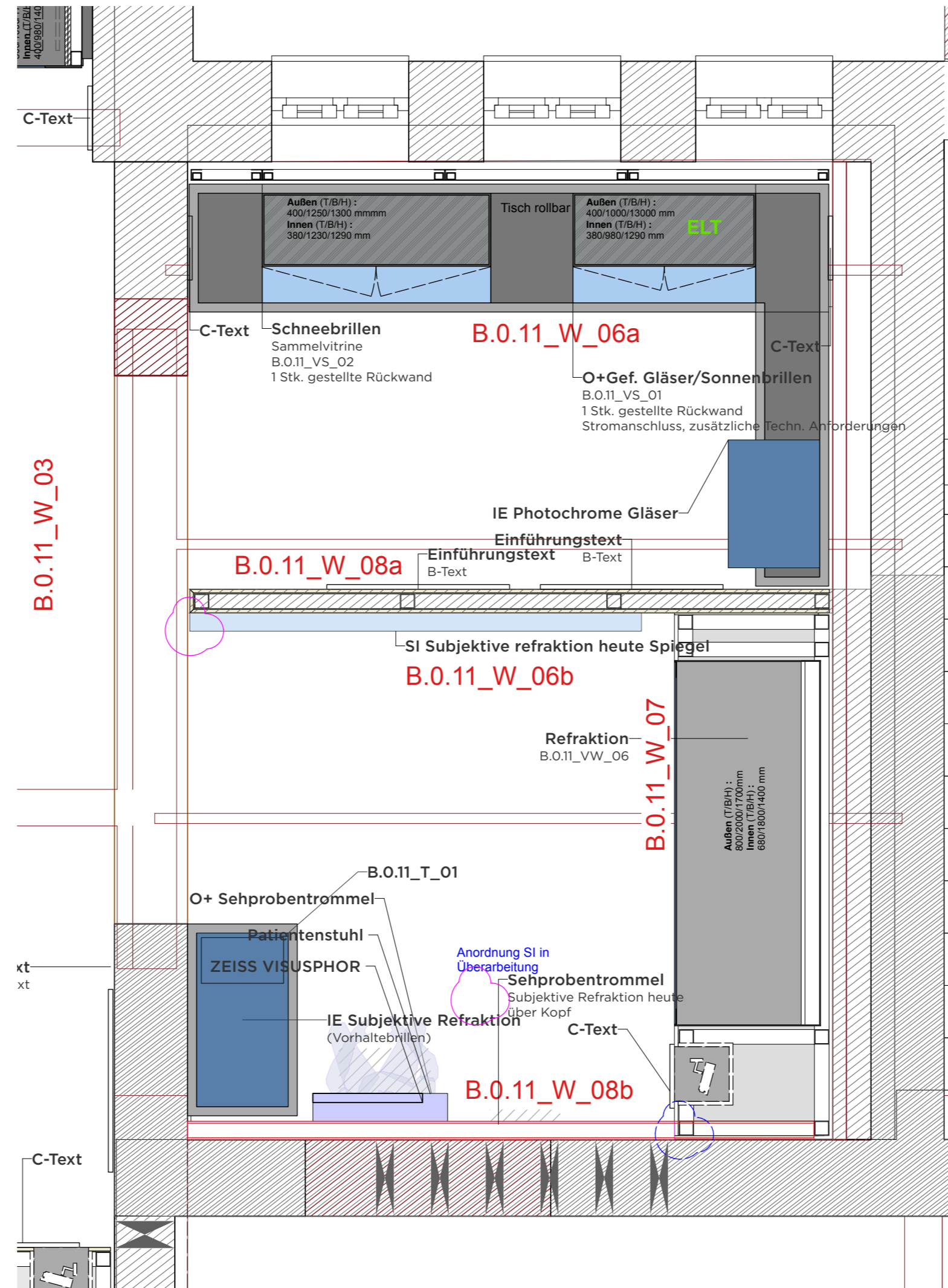
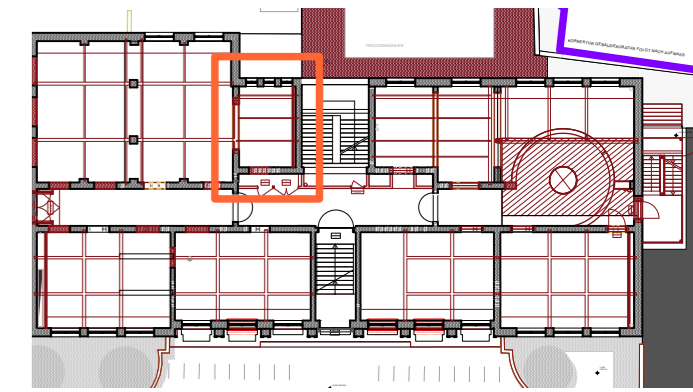
**Plannummer**  
DOM\_P5\_SZ\_0.11\_GR\_01

<b>Maßstab</b>	1:30	<b>Blattformat</b>	DIN A2
<b>Mitarbeiter</b>	-	<b>Maßeinheit</b>	cm
<b>Datum Erstellung</b>	20.10.2025		
<b>Datum Aktuell</b>	01.07.2026		

# 0.11 GRUNDRISS 02 "SEHVERMÖGEN"

GRUNDRISS

GRUNDRISS



**VORABZUG**

Index	Datum	Änderung
01	-	-
02	-	-
03	-	-
04	-	-
05	-	-
06	-	-

Sämtliche Maße sind von der ausführenden Firma vor Ort zu prüfen! Alle Dimensionierungen sind nach statischen Erfordernissen auszuführen!

**Bauvorhaben**  
D:O:M:  
**Bauherr**  
Deutsches Optisches Museum  
-

**Gestaltung Ausstellung**

**Planungsphase**  
05 Ausführungsplanung

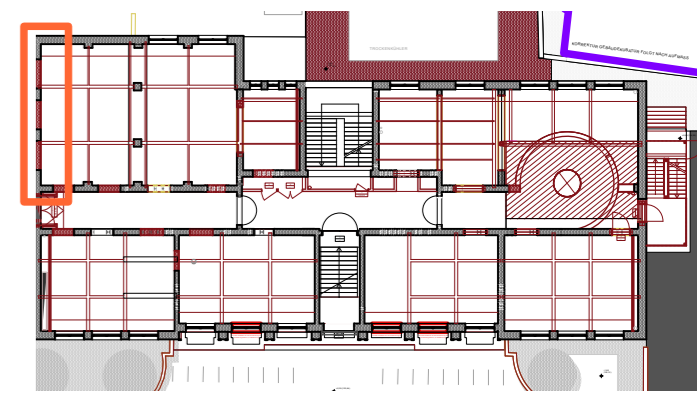
**Planinhalt**  
Grundriss Sehvermögen

**Plannummer**  
DOM\_P5\_SZ\_0.11\_GR\_02

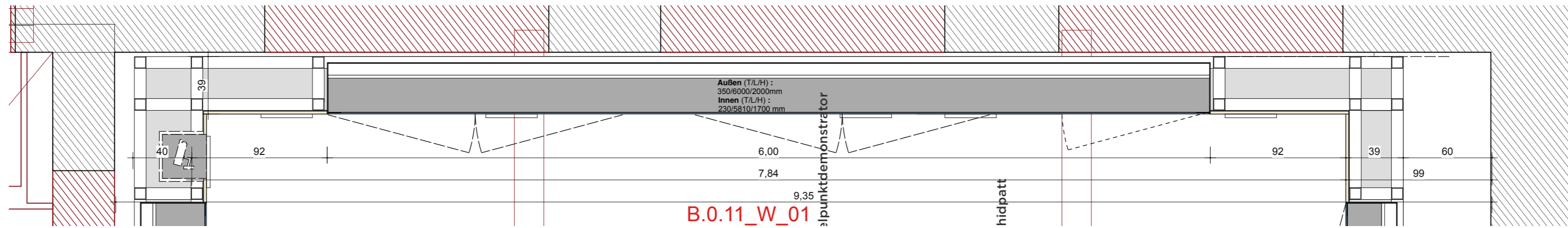
<b>Maßstab</b>	1:25	<b>Blattformat</b>	DIN A2
<b>Mitarbeiter</b>	-	<b>Maßeinheit</b>	cm
<b>Datum Erstellung</b>	20.10.2025		
<b>Datum Aktuell</b>	01.07.2026		

# 0.11 WAND ANSICHT 01 "SEHVERMÖGEN"

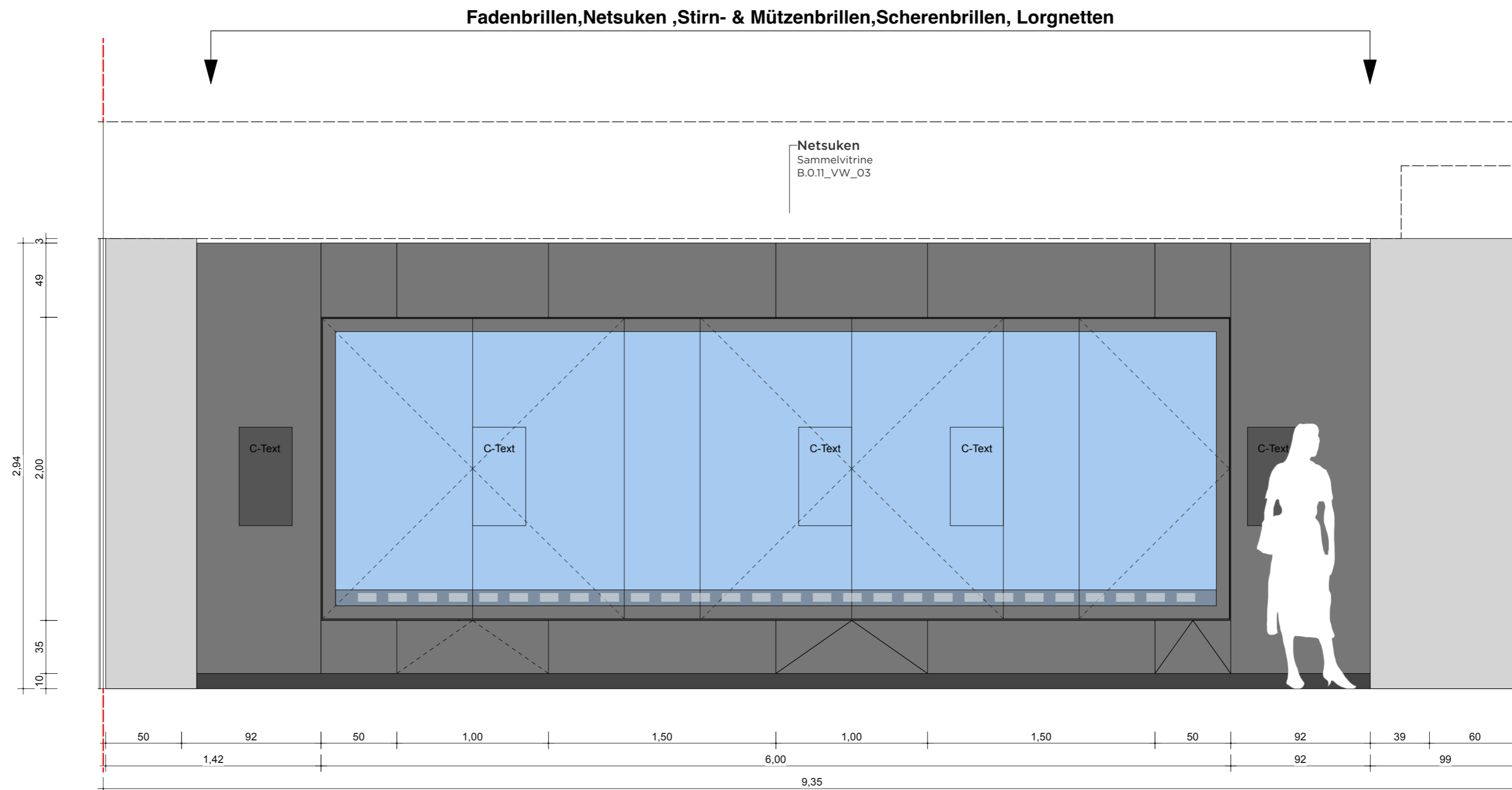
WANDABWICKLUNG



## GRUNDRISSAUSSCHNITT



## WANDANSICHT



**VORABZUG**

Index	Datum	Änderung
01	-	-
02	-	-
03	-	-
04	-	-
05	-	-
06	-	-

Sämtliche Maße sind von der ausführenden Firma vor Ort zu prüfen! Alle Dimensionierungen sind nach statischen Erfordernissen auszuführen!

**Bauvorhaben**  
D:O:M:  
**Bauherr**  
Deutsches Optisches Museum  
-

**Gestaltung Ausstellung**

**Planungsphase**  
05 Ausführungsplanung

**Planinhalt**  
Wand Ansicht 01

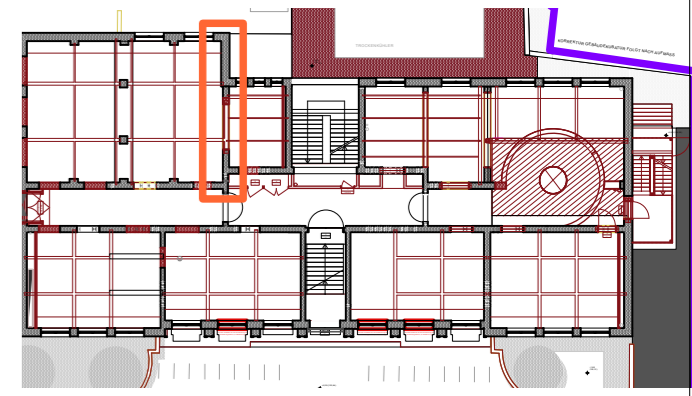
**Plannummer**  
DOM\_P5\_SZ\_0.11\_WA\_01

<b>Maßstab</b>	1:25	<b>Blattformat</b>	DIN A2
<b>Mitarbeiter</b>	-	<b>Maßeinheit</b>	cm
<b>Datum Erstellung</b>	20.10.2025		
<b>Datum Aktuell</b>	01.07.2026		

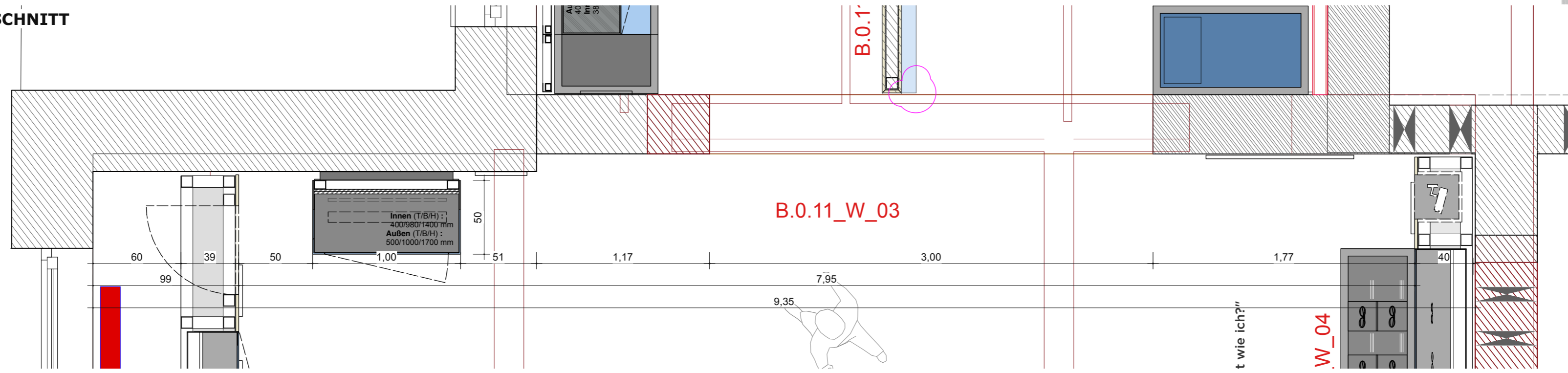


# 0.11 WAND ANSICHT 03 "SEHVERMÖGEN"

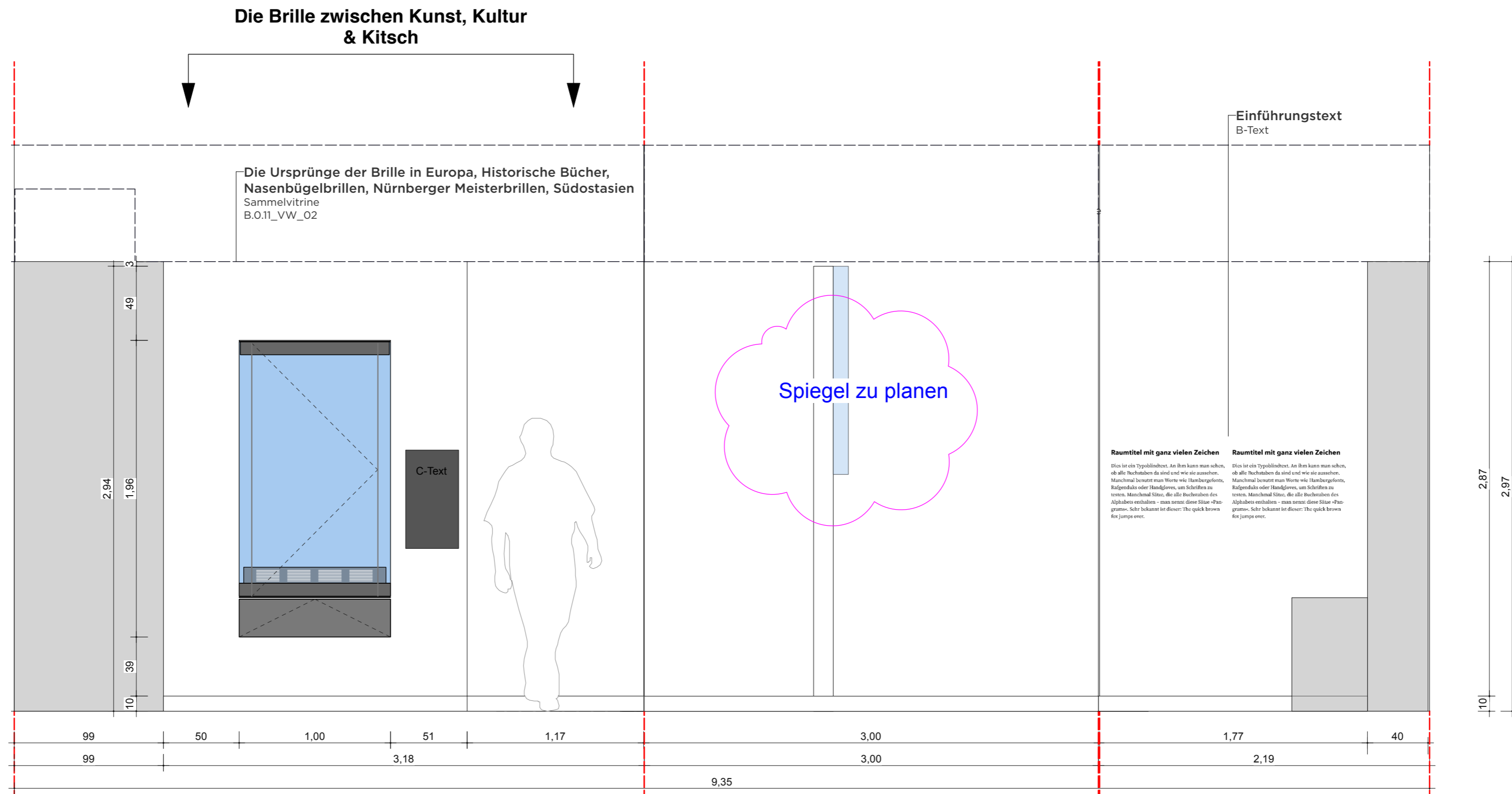
WANDABWICKLUNG



## GRUNDRISSAUSSCHNITT



## WANDANSICHT



VORABZUG

Index	Datum	Änderung
01	-	-
02	-	-
03	-	-
04	-	-
05	-	-
06	-	-

Sämtliche Maße sind von der ausführenden Firma vor Ort zu prüfen! Alle Dimensionierungen sind nach statischen Erfordernissen auszuführen!

**Bauvorhaben**  
D:O:M:  
**Bauherr**  
Deutsches Optisches Museum  
-

**Gestaltung Ausstellung**

**Planungsphase**  
05 Ausführungsplanung

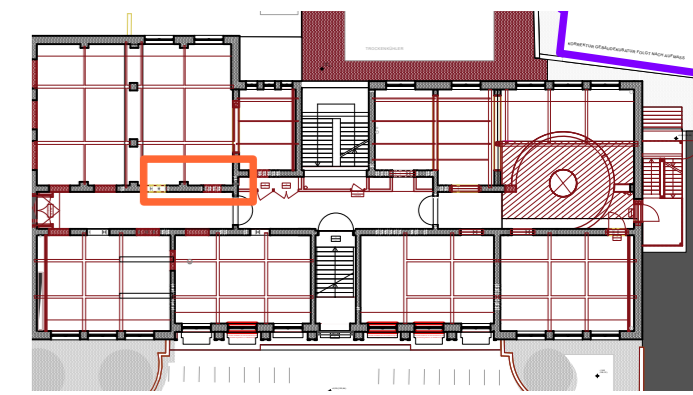
**Planinhalt**  
Wand Ansicht 03

**Plannummer**  
DOM\_P5\_SZ\_0.11\_WA\_03

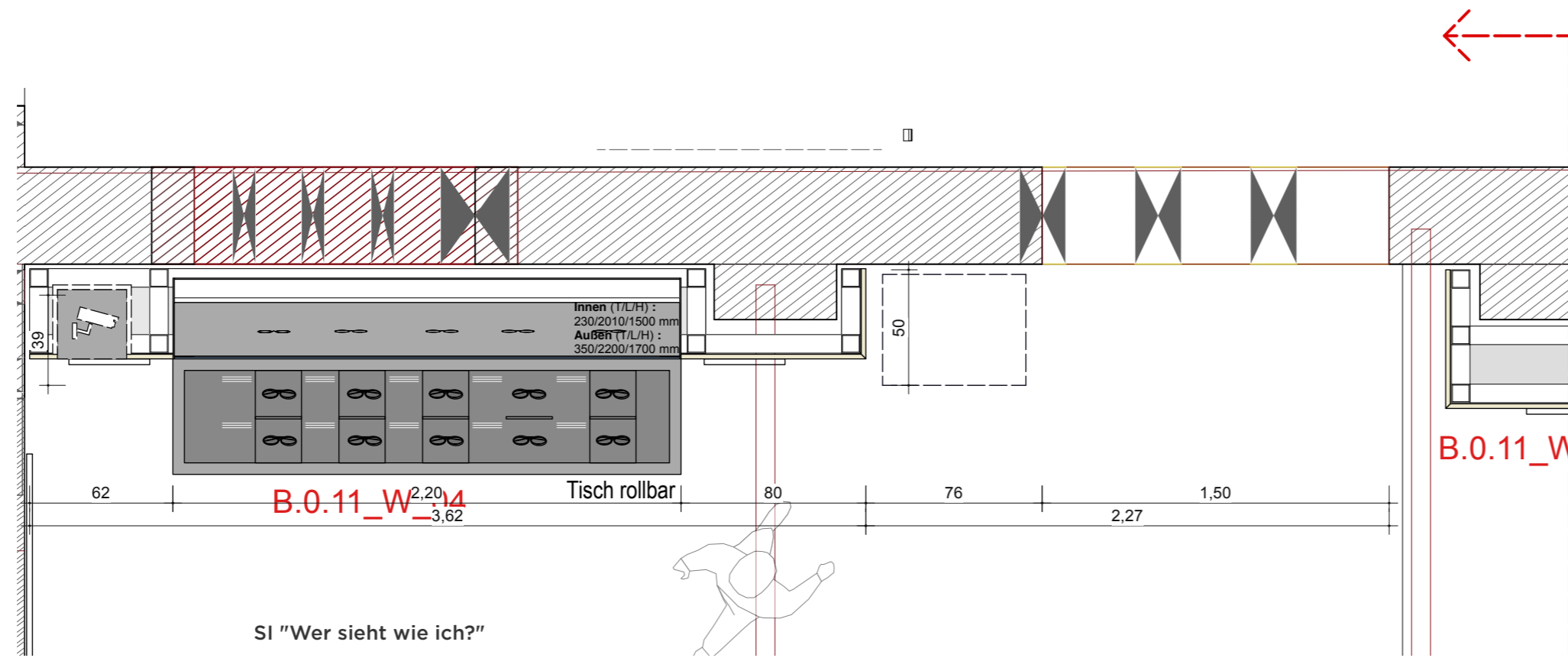
<b>Maßstab</b>	1:25	<b>Blattformat</b>	DIN A2
<b>Mitarbeiter</b>	-	<b>Maßeinheit</b>	cm
<b>Datum Erstellung</b>	20.10.2025		
<b>Datum Aktuell</b>	01.07.2026		

# 0.11 WAND ANSICHT 04 "SEHVERMÖGEN"

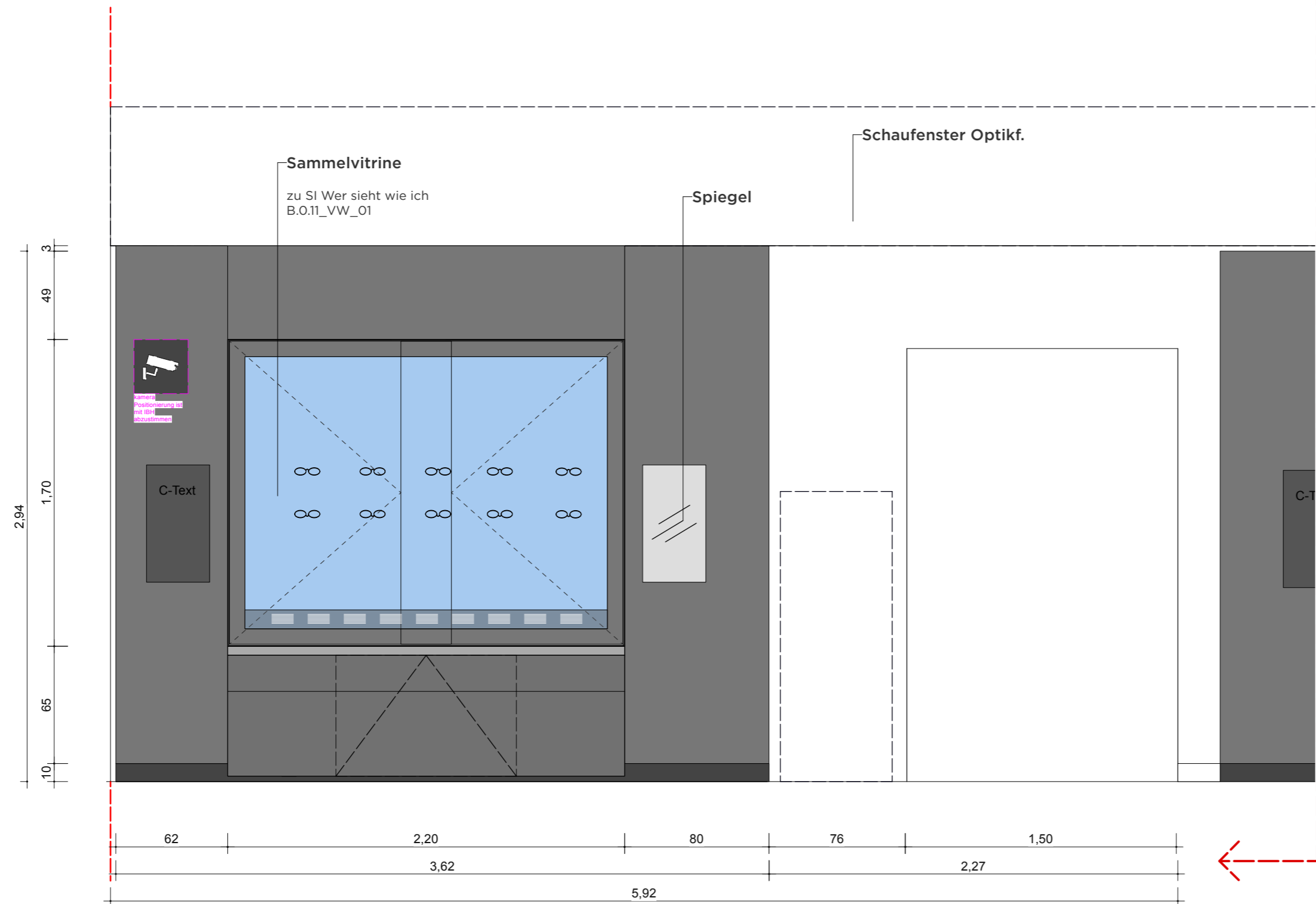
WANDABWICKLUNG



## GRUNDRISSAUSSCHNITT



## WANDANSICHT



**VORABZUG**

Index	Datum	Änderung
01	-	-
02	-	-
03	-	-
04	-	-
05	-	-
06	-	-

Sämtliche Maße sind von der ausführenden Firma vor Ort zu prüfen! Alle Dimensionierungen sind nach statischen Erfordernissen auszuführen!

**Bauvorhaben**  
D:O:M:

**Bauherr**  
Deutsches Optisches Museum  
-

**Gestaltung Ausstellung**

**Planungsphase**  
05 Ausführungsplanung

**Planinhalt**  
Wand Ansicht 04

**Plannummer**  
DOM\_P5\_SZ\_0.11\_WA\_04

**Maßstab** 1:25 **Blattformat** DIN A2

**Mitarbeiter** - **Maßeinheit** cm

**Datum Erstellung** 20.10.2025

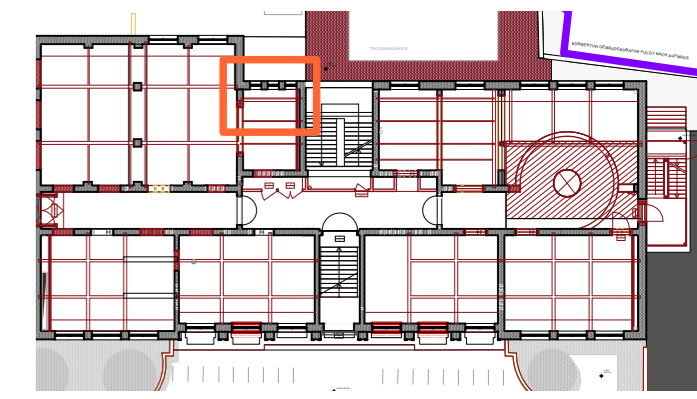
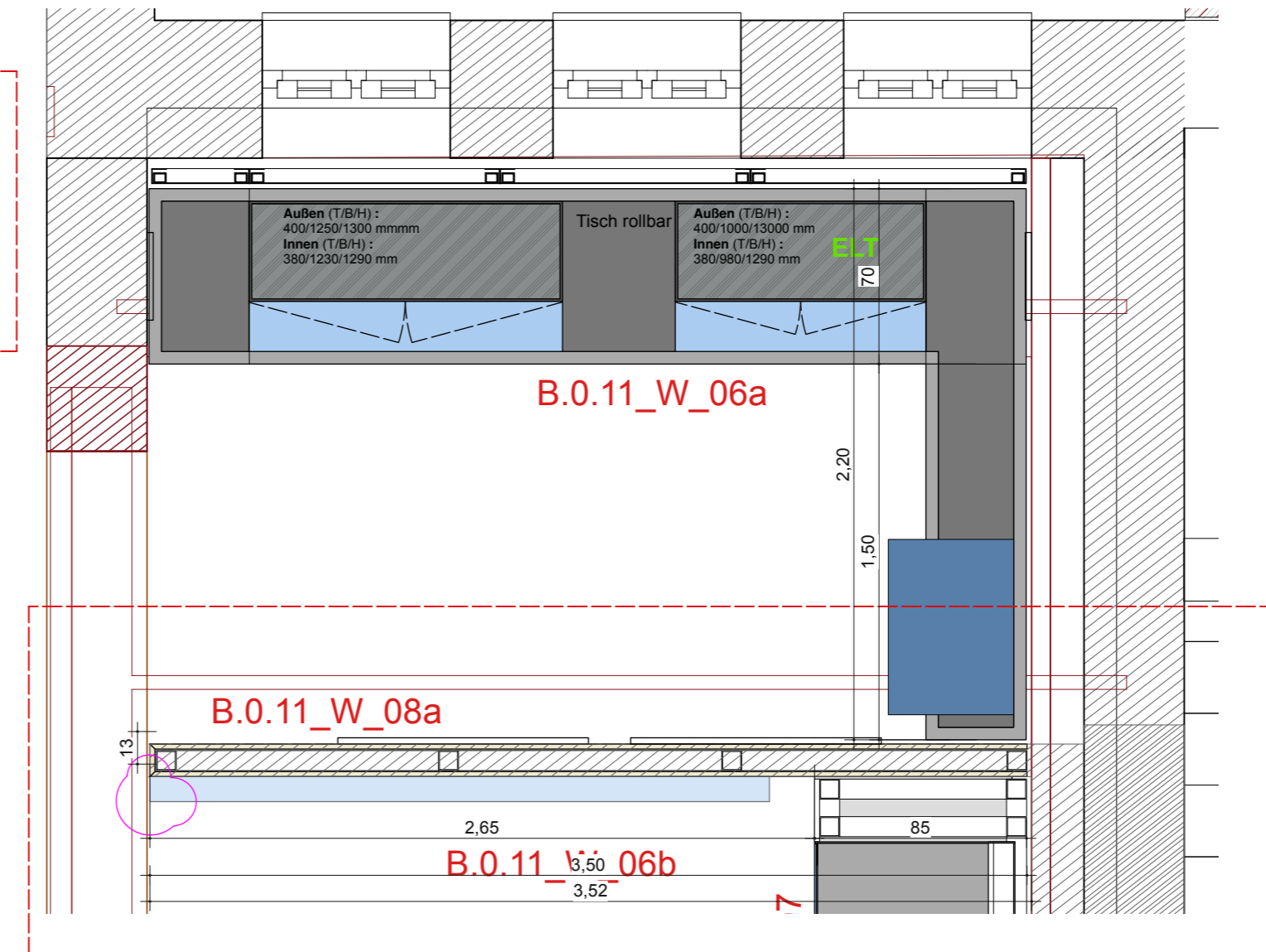
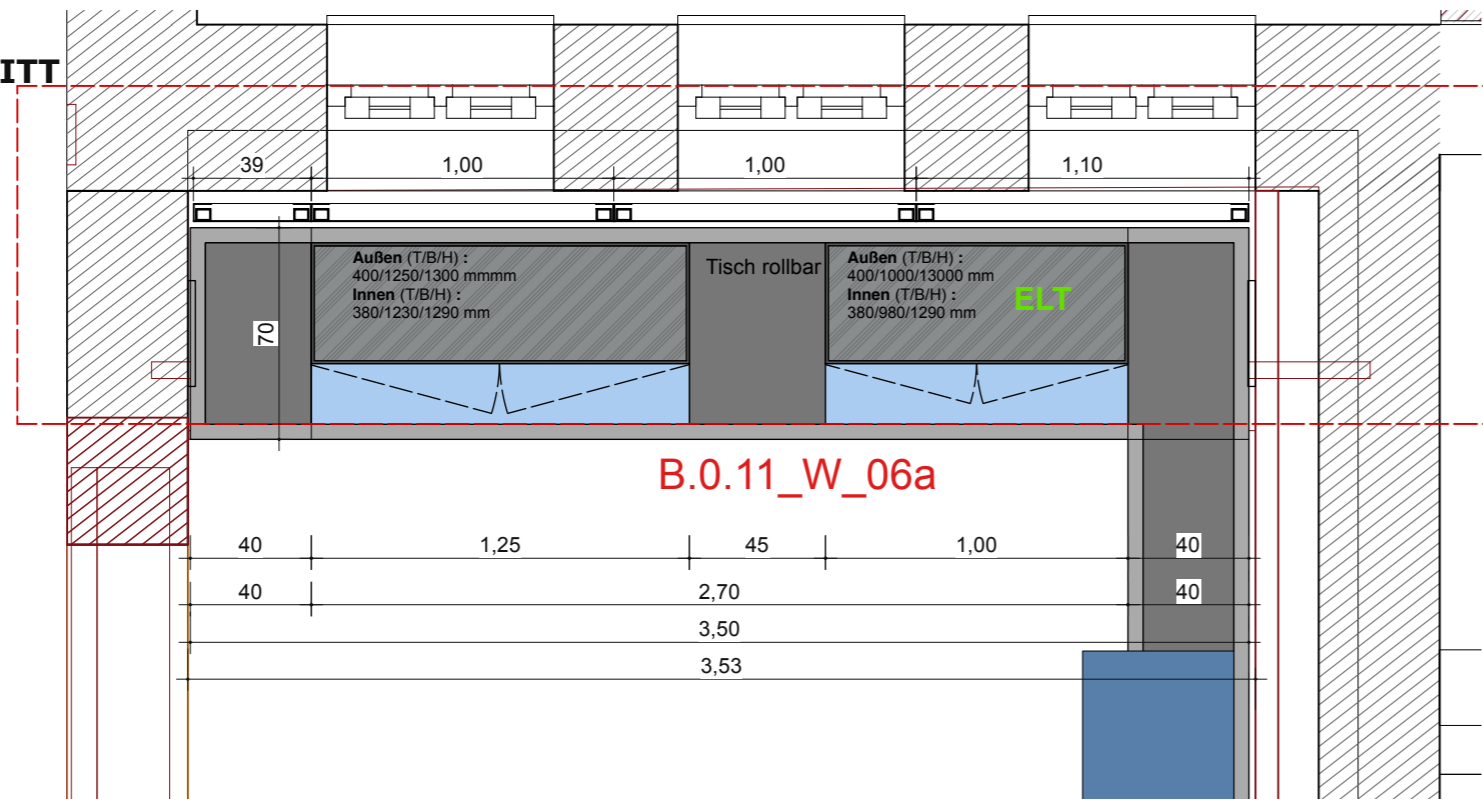
**Datum Aktuell** 01.07.2026



# 0.11 WAND ANSICHT 06 "SEHVERMÖGEN"

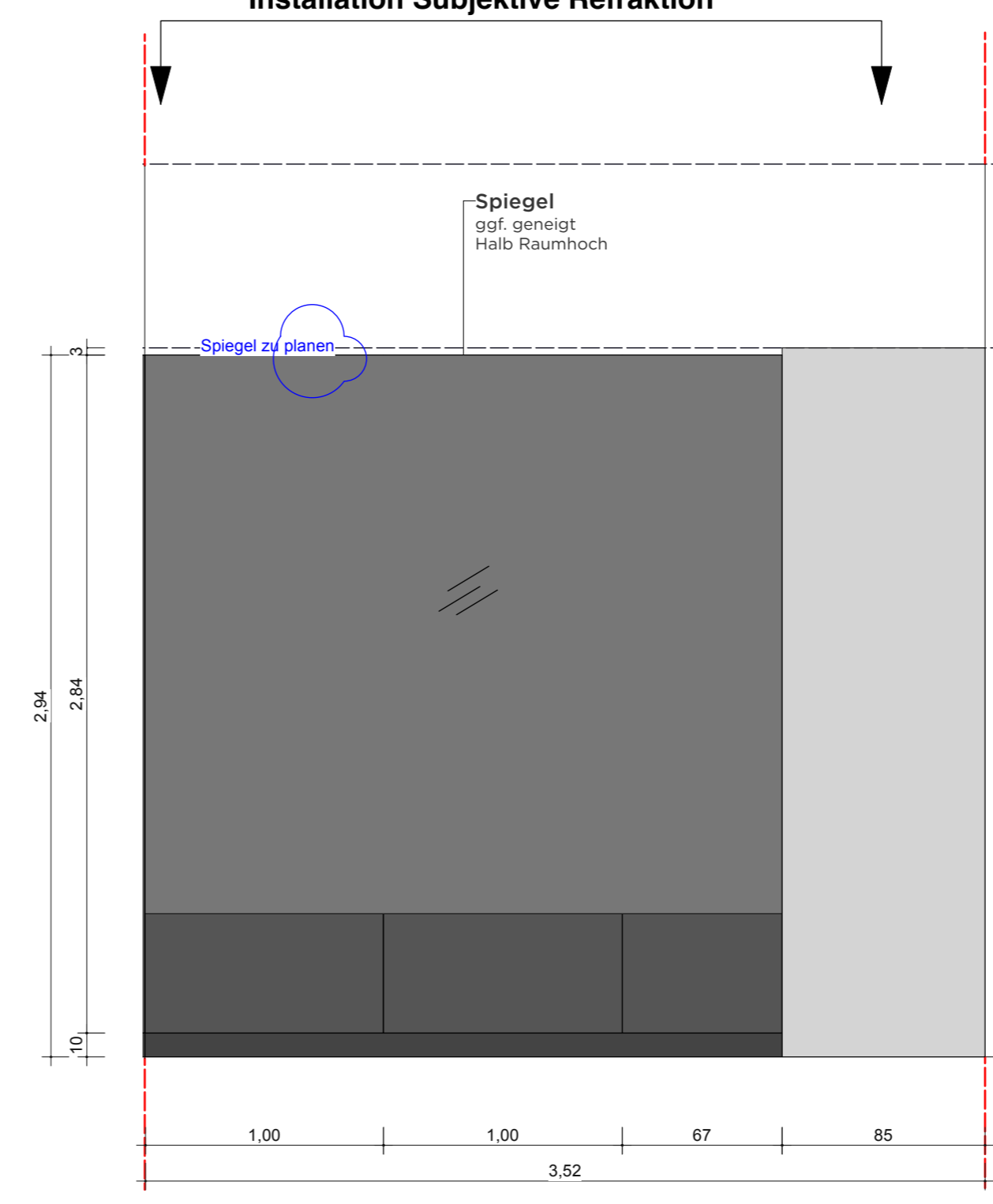
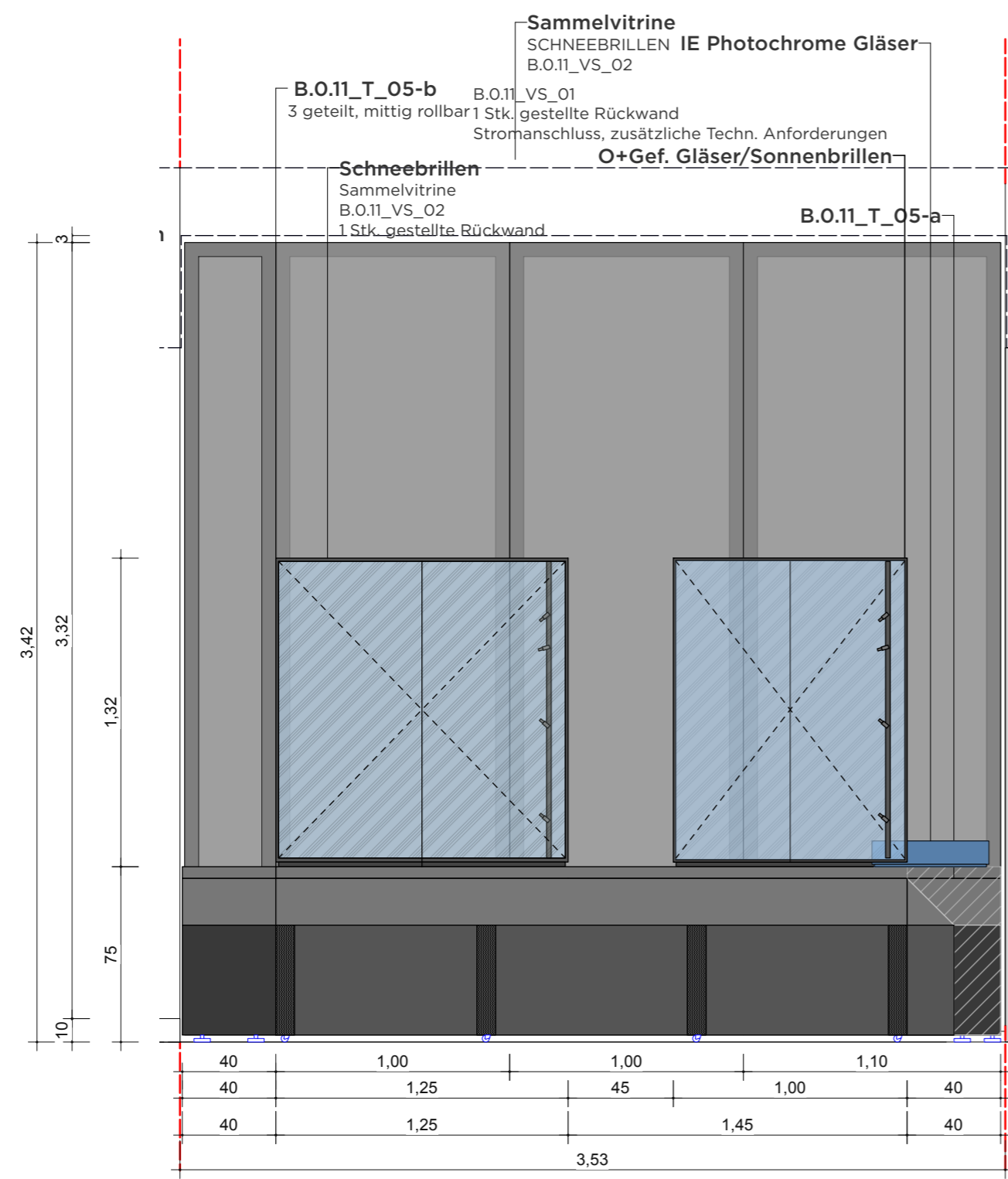
WANDABWICKLUNG

## GRUNDRISSAUSSCHNITT



## Installation Subjektive Refraktion

## WANDANSICHT



**VORABZUG**

Index	Datum	Änderung
01	-	-
02	-	-
03	-	-
04	-	-
05	-	-
06	-	-

Sämtliche Maße sind von der ausführenden Firma vor Ort zu prüfen! Alle Dimensionierungen sind nach statischen Erfordernissen auszuführen!

**Bauvorhaben**  
 D:O:M:  
**Bauherr**  
 Deutsches Optisches Museum  
 -

**Gestaltung Ausstellung**

**Planungsphase**  
 05 Ausführungsplanung

**Planinhalt**  
 Wand Ansicht 06

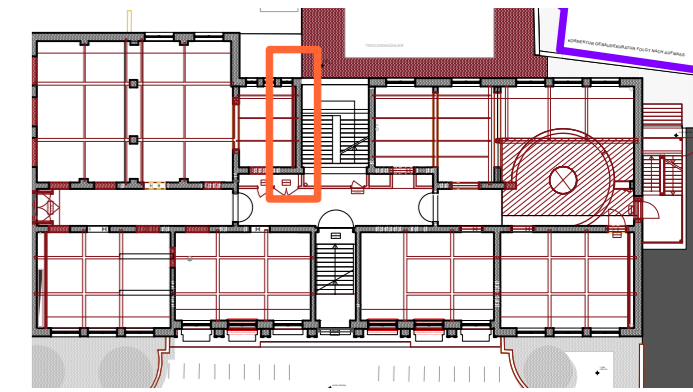
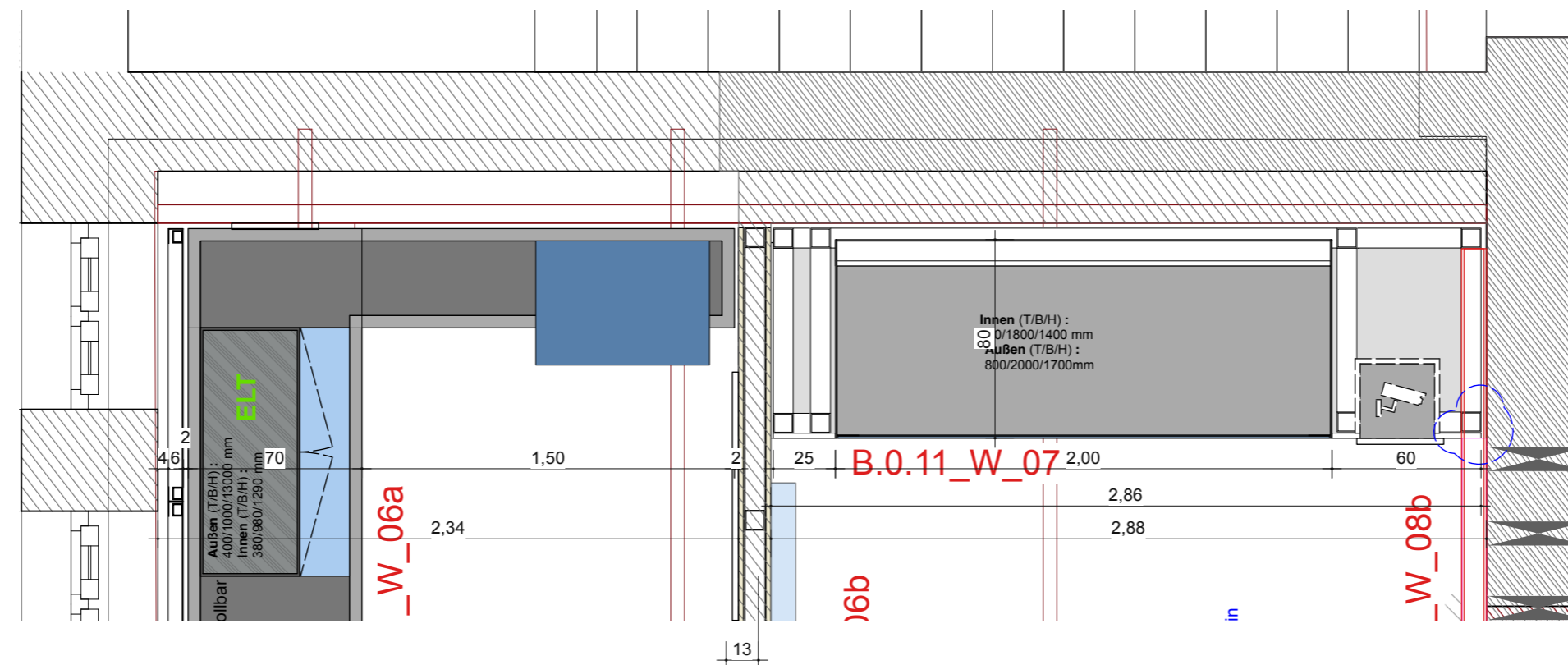
**Plannummer**  
 DOM\_P5\_SZ\_0.11\_WA\_06

<b>Maßstab</b>	1:25	<b>Blattformat</b>	DIN A2
<b>Mitarbeiter</b>	-	<b>Maßeinheit</b>	cm
<b>Datum Erstellung</b>	20.10.2025		
<b>Datum Aktuell</b>	01.07.2026		

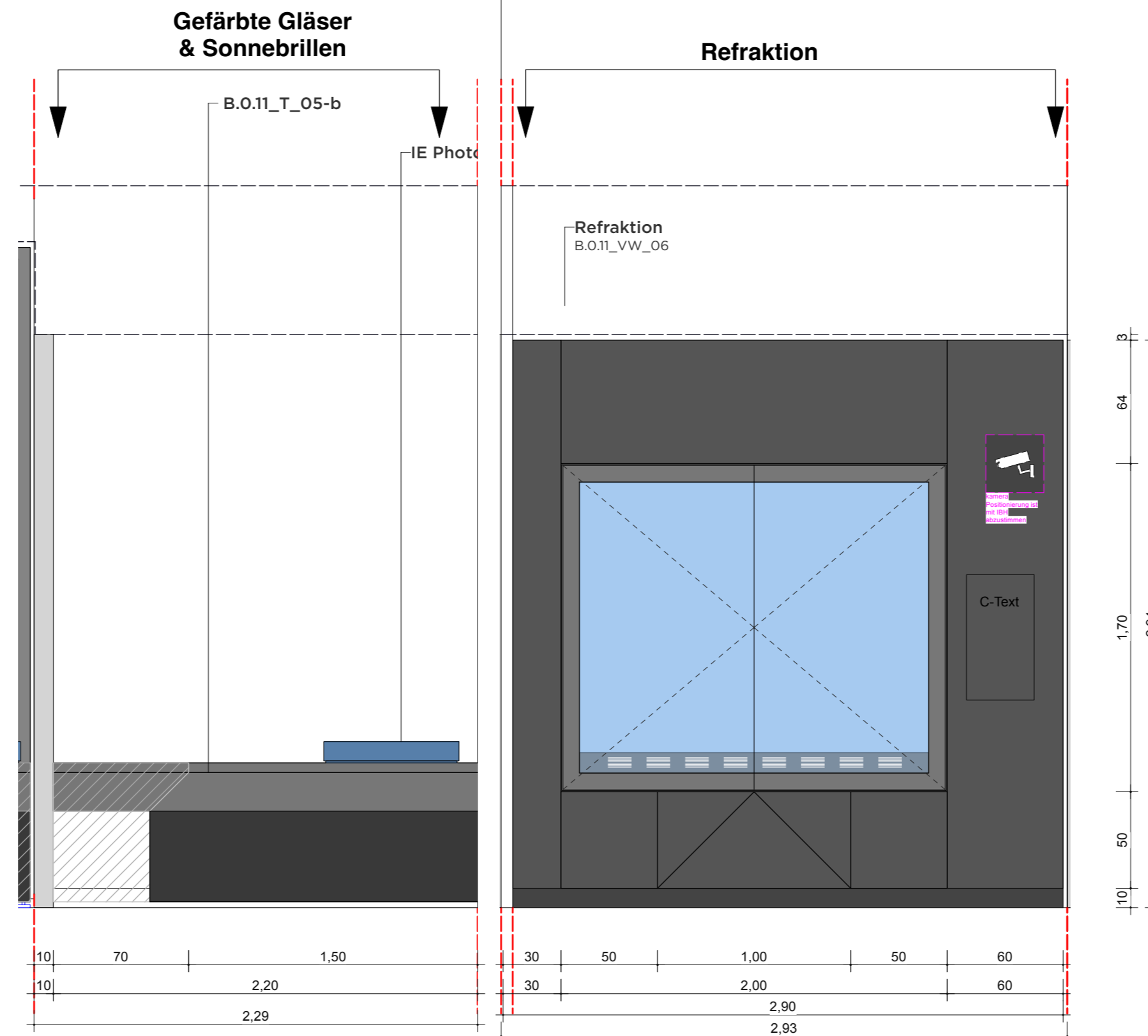
# 0.11 WAND ANSICHT 07 "SEHVERMÖGEN"

WANDABWICKLUNG

## GRUNDRISSAUSSCHNITT



## WANDANSICHT



**VORABZUG**

Index	Datum	Änderung
01	-	-
02	-	-
03	-	-
04	-	-
05	-	-
06	-	-

Sämtliche Maße sind von der ausführenden Firma vor Ort zu prüfen! Alle Dimensionierungen sind nach statischen Erfordernissen auszuführen!

**Bauvorhaben**  
D:O:M:

**Bauherr**  
Deutsches Optisches Museum  
-

**Gestaltung Ausstellung**

**Planungsphase**  
05 Ausführungsplanung

**Planinhalt**  
Wand Ansicht 07

**Plannummer**  
DOM\_P5\_SZ\_0.11\_WA\_07

**Maßstab** 1:25 **Blattformat** DIN A2

**Mitarbeiter** - **Maßeinheit** cm

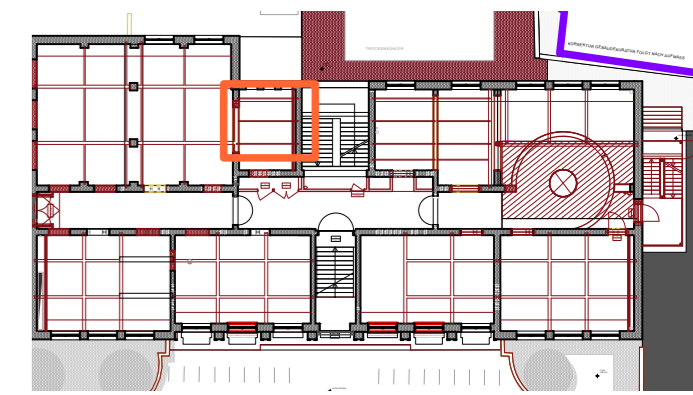
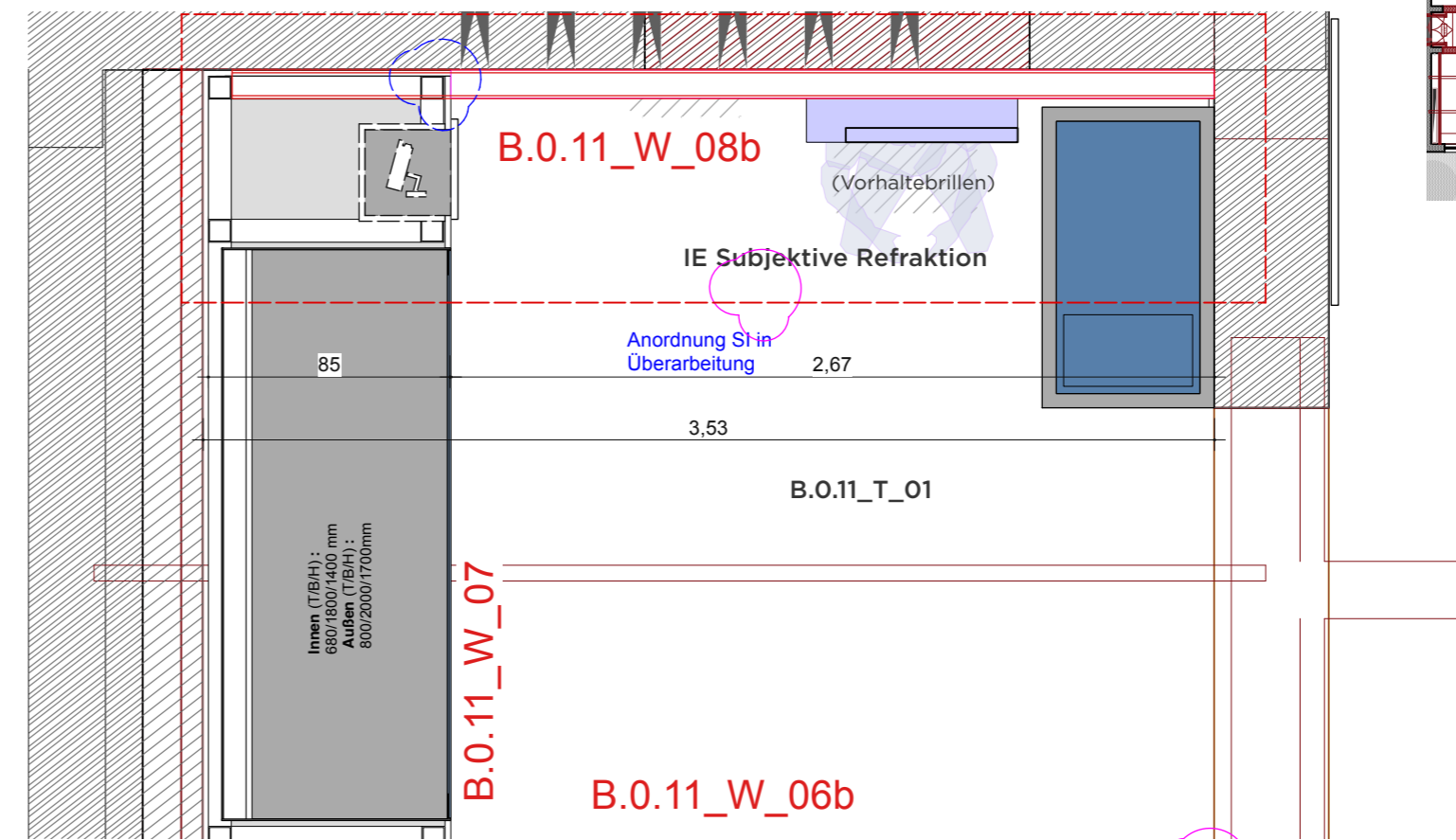
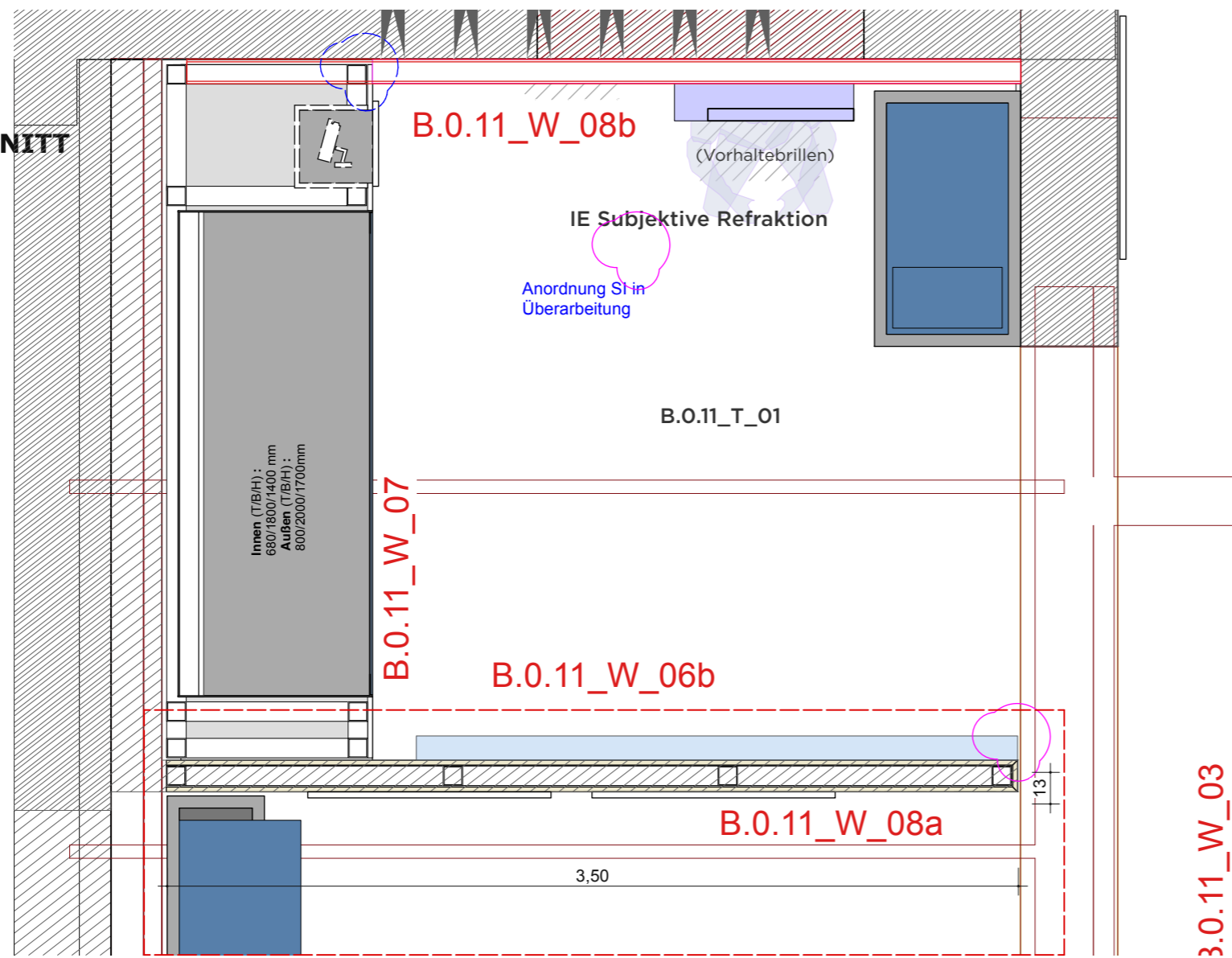
**Datum Erstellung** 20.10.2025

**Datum Aktuell** 01.07.2026


# 0.11 WAND ANSICHT 08 "SEHVERMÖGEN"

WANDABWICKLUNG

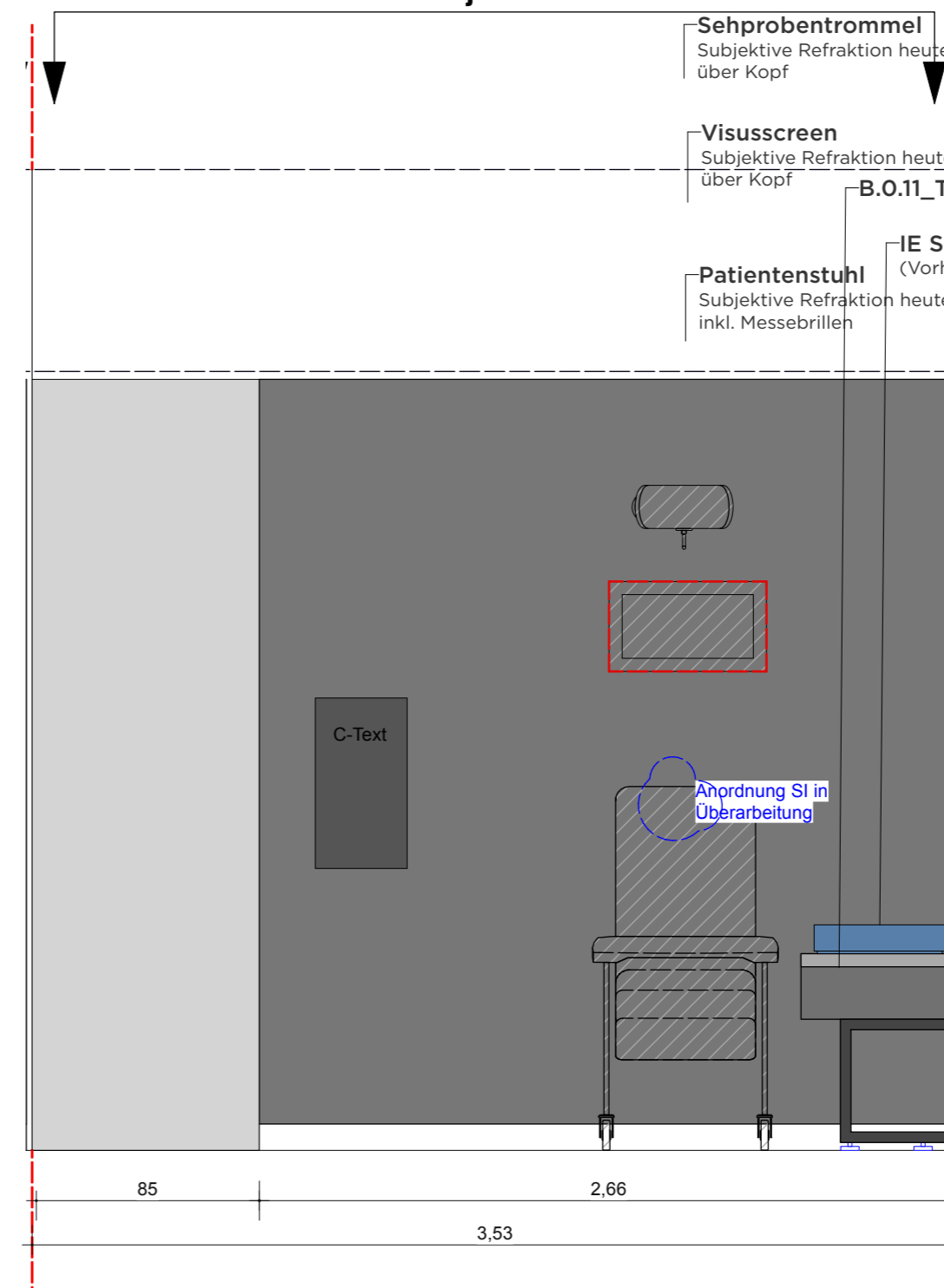
GRUNDRISSAUSCHNITT



WANDANSICHT



Installation Subjektive Refraktion



VORABZUG

Index	Datum	Änderung
01	-	-
02	-	-
03	-	-
04	-	-
05	-	-
06	-	-

Sämtliche Maße sind von der ausführenden Firma vor Ort zu prüfen! Alle Dimensionierungen sind nach statischen Erfordernissen auszuführen!

**Bauvorhaben**  
D:O:M:  
**Bauherr**  
Deutsches Optisches Museum  
-

**Gestaltung Ausstellung**

**Planungsphase**  
05 Ausführungsplanung

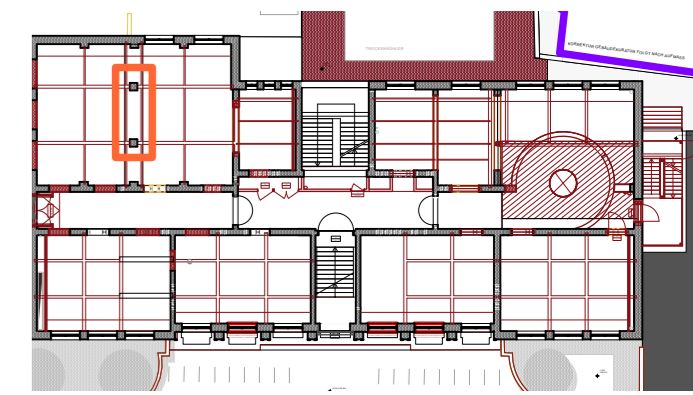
**Planinhalt**  
Wand Ansicht 08

**Plannummer**  
DOM\_P5\_SZ\_0.11\_WA\_08

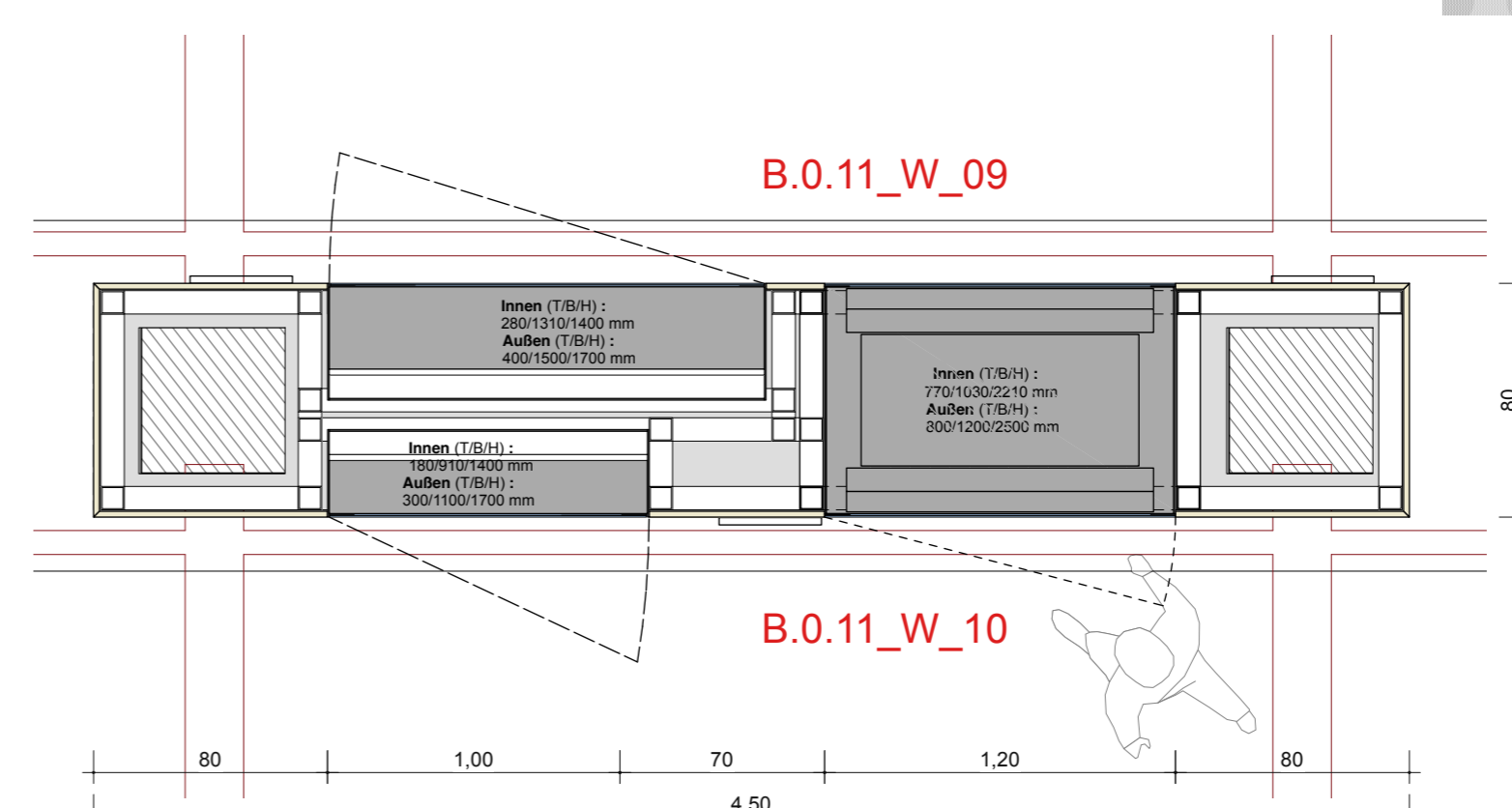
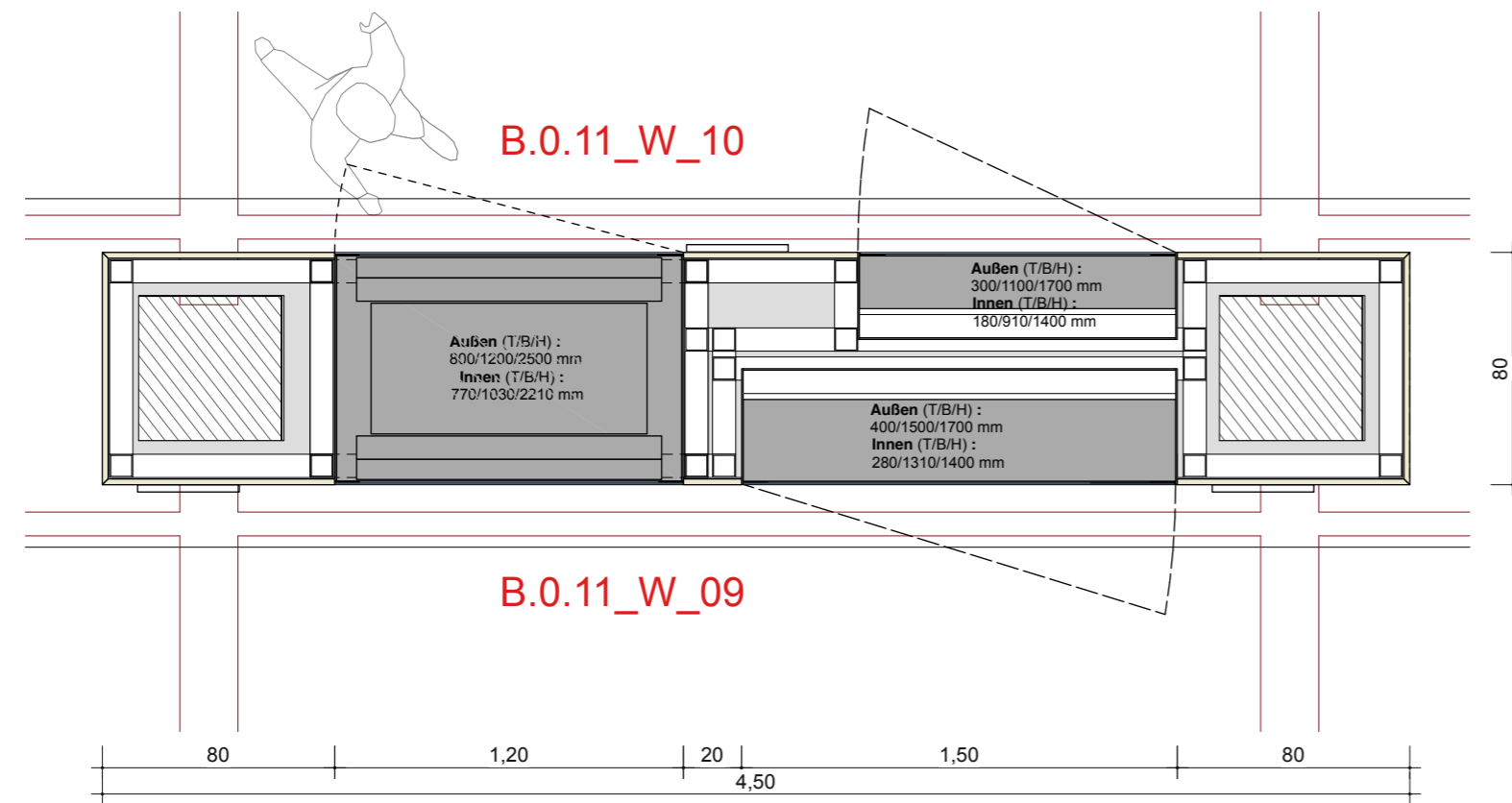
<b>Maßstab</b>	1:25	<b>Blattformat</b>	DIN A2
<b>Mitarbeiter</b>	-	<b>Maßeinheit</b>	cm
<b>Datum Erstellung</b>	20.10.2025		
<b>Datum Aktuell</b>	01.07.2026		

# 0.11 WAND ANSICHT 09/10 "SEHVERMÖGEN"

WANDABWICKLUNG

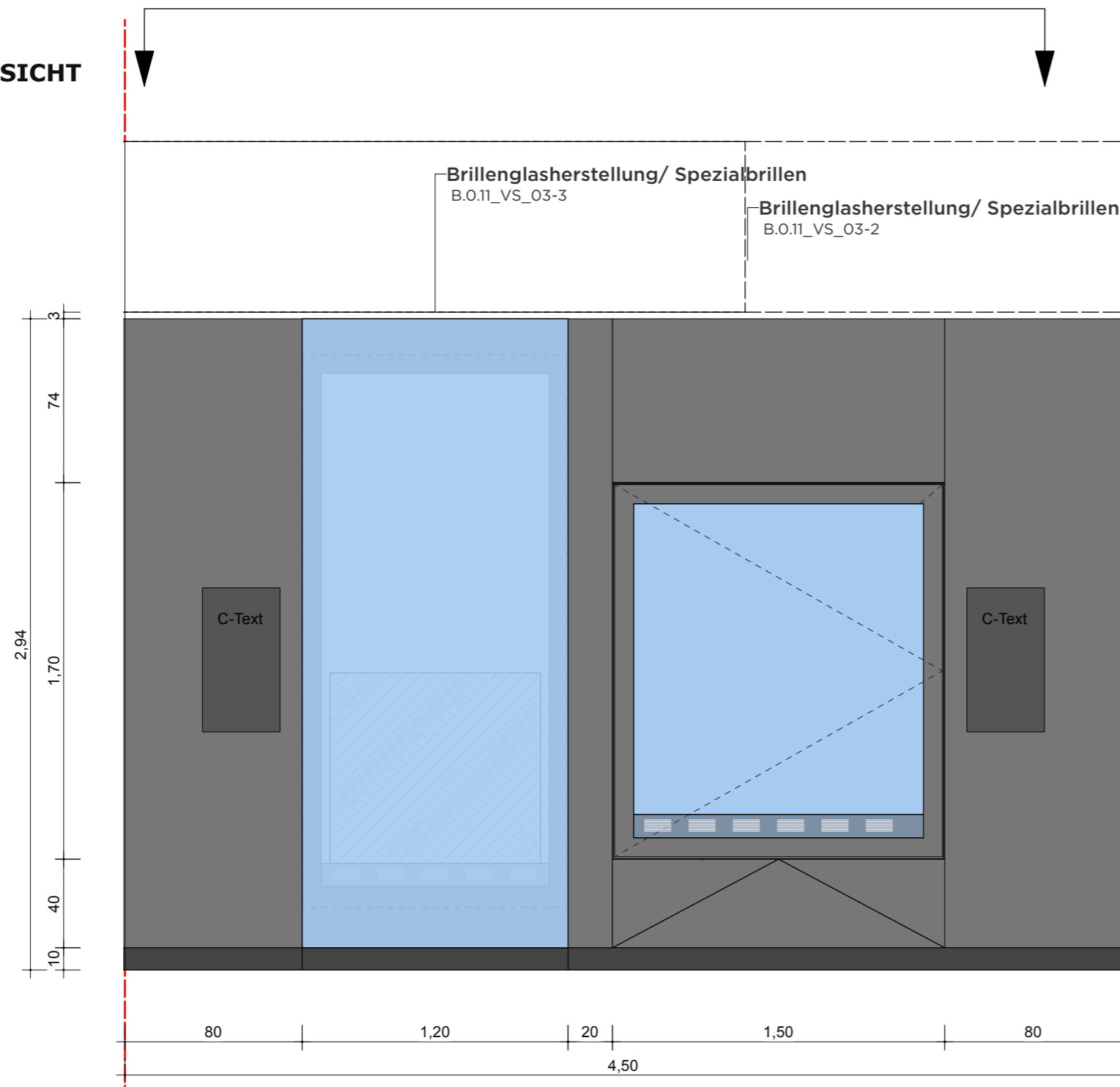


## GRUNDRISSAUSSCHNITT

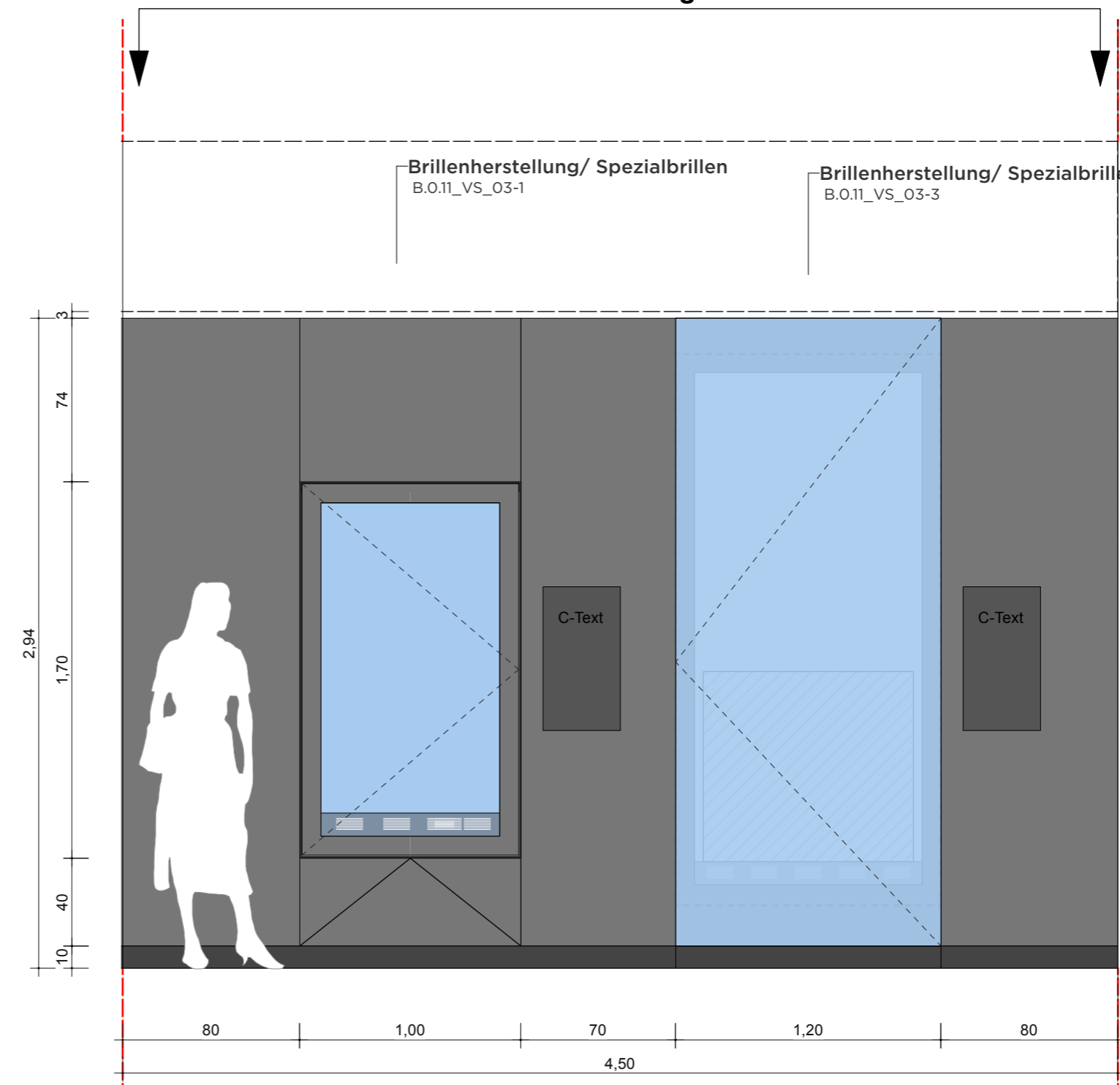


## Brillenherstellung, Spezielle Anwendungsgebiete & Kuriositäten

### WANDANSICHT



## Brillenherstellug



**VORABZUG**

Index	Datum	Änderung
01	-	-
02	-	-
03	-	-
04	-	-
05	-	-
06	-	-

Sämtliche Maße sind von der ausführenden Firma vor Ort zu prüfen! Alle Dimensionierungen sind nach statischen Erfordernissen auszuführen!

#### Bauvorhaben

D:O:M:  
**Bauherr**  
 Deutsches Optisches Museum  
 -

#### Gestaltung Ausstellung

**Planungsphase**  
 05 Ausführungsplanung

**Planinhalt**  
 Wand Ansicht 09

**Plannummer**  
 DOM\_P5\_SZ\_0.11\_WA\_09

<b>Maßstab</b>	1:25	<b>Blattformat</b>	DIN A2
<b>Mitarbeiter</b>	-	<b>Maßeinheit</b>	cm
<b>Datum Erstellung</b>	20.10.2025		
<b>Datum Aktuell</b>	01.07.2026		